

# **GRUPPO ITALIANO VINI Soc. Coop. Agric. r.l.**

Villa Belvedere – Fraz. Calmasino – 37011 BARDOLINO (VR)

Iscritta all'Albo delle Cooperative a Mutualità Prevalente al n° A103182

Iscritta al R.E.A. di Verona al n° 211886

Reg. Imprese/Cod. Fisc.: 01729150365

Part. I.V.A.: 02029220239

## **RELAZIONE SULLA GESTIONE AL BILANCIO CONSOLIDATO AL 31 DICEMBRE 2007**

*Egredi Soci,*

abbiamo provveduto alla stesura del bilancio consolidato al 31 dicembre 2007 in conformità a quanto disposto dal D.Lgs. n. 127/91 che ha dato attuazione in Italia alla specifica direttiva dell'Unione Europea.

Il bilancio consolidato comprende, oltre a G.I.V. S.c.a.r.l., le seguenti tredici società controllate:

- Frederick Wildman & Sons Ltd. – New York (U.S.A.);
- GIV USA Ltd. – New York (U.S.A.);
- Carniato Europe S.A. – Bonneuil sur Marne (Francia);
- Ital Distribution S.A. – Liegi (Belgio);
- GIV UK Ltd. – London (UK);
- GIV Deutschland GmbH – München (Germania);
- GIV SUD S.p.A. – Monteporzio Catone (Roma);



- Società Agricola Tenute Rapitalà S.p.A. – Camporeale (Palermo);
- Società Agricola Terre degli Svevi S.r.l. – Venosa (Potenza);
- Castello Monaci S.r.l. – Salice Salentino (Lecce);
- Tenute Galtarossa S.r.l. – San Pietro in Cariano (Verona);
- Gruppo Italiano Vini S.p.A. – Calmasino (Verona);
- GIV Verona S.p.A. – Calmasino (Verona).

Entra per la prima volta nell'area di consolidamento la neo costituita GIV USA Ltd., mentre non figura più Società Vini Italiani Pedemonte S.r.l., incorporata nella controllata GIV Verona S.p.A., e Poletti S.a.r.l. incorporata nella controllata Carniato Europe S.A. con efficacia contabile e fiscale dal 1° gennaio 2007.

Analizziamo in sintesi le tredici società che entrano nel perimetro di consolidamento.

*Frederick Wildman & Sons Ltd.* è una nota azienda di importazione negli Stati Uniti di vini di qualità italiani, francesi e di altri paesi. La società opera quale importatore per l'intero territorio U.S.A.; per la città e lo Stato di New York, nonché per lo Stato del New Jersey, svolge anche l'attività di grossista distributore, con una specifica divisione di attività. I vini italiani sono forniti quasi esclusivamente da GIV.

Nel corso del 2007 la società ha realizzato un fatturato equivalente ad Euro 72.154 mila ed un utile d'esercizio equivalente ad Euro 645 mila.

La società è controllata al 73,58%, tramite GIV S.p.A..

*GIV USA Ltd.*, società di diritto statunitense, costituita nel corso del 2007, ha consentito il perfezionamento di un importante accordo societario e commerciale per la distribuzione dei nostri prodotti nel mercato americano in joint venture con partners locali con i quali è stata costituita la società Bivio Wine Company LLC., partecipata al 33%.

*Carniato Europe S.A.* è un'azienda leader in Francia per l'importazione di prodotti agroalimentari

italiani: vini, salumi, formaggi, ecc. e la loro distribuzione, in larga prevalenza, nel canale tradizionale: ristoranti e pizzerie italiane.

Nel corso del 2007 la società ha realizzato un fatturato di Euro 47.249 mila ed un utile d'esercizio di Euro 360 mila.

Attraverso tale società GIV esporta in Francia l'intera gamma dei propri prodotti.

La società è controllata al 63,71%, tramite GIV S.p.A..

*Ital Distribution S.A.*, con sede a Liegi (Belgio). La società è interamente controllata da Carniato Europe S.A. di Parigi e svolge attività analoga a quest'ultima sul territorio del Belgio francofono.

Nel 2007 ha realizzato un fatturato di Euro 2.032 mila, con una perdita d'esercizio di Euro 47 mila. Nel corso dell'esercizio è proseguito il piano di riorganizzazione aziendale finalizzato al rilancio dell'azienda.

Complessivamente il Gruppo Carniato, composto dalle suddette due società, ha chiuso l'esercizio con un fatturato consolidato di Euro 49.137 mila (+1,6% sull'esercizio precedente) e con un risultato di Euro 403 mila, comprensivo delle rettifiche concernenti le operazioni di consolidamento dei bilanci.

*GIV Deutschland GmbH*, società controllata al 98,10% tramite GIV S.p.A.. La società ha sede a Monaco di Baviera ed opera quale agente sul mercato tedesco, sia per la rete tradizionale che per il canale moderno. La società ha recentemente rafforzato il proprio organico con l'assunzione di nuovi collaboratori.

Nel 2007 ha realizzato un fatturato di Euro 610 mila ed un utile d'esercizio di Euro 19 mila.

*GIV UK Ltd.*, società da noi controllata al 98,10% tramite GIV S.p.A.. La società ha sede a Londra ed opera quale agente sul mercato del Regno Unito e Irlanda. Anche GIV UK ha recentemente operato un significativo rafforzamento del proprio organico.

Nel 2007 ha realizzato un fatturato di Euro 272 mila ed un risultato d'esercizio in sostanziale

pareggio.

*GIV SUD S.p.A.*, società da noi controllata direttamente al 58,22%. La società ha natura di finanziaria di partecipazione ed al 31 dicembre 2007 deteneva:

- il 70% di Società Agricola Tenute Rapitalà S.p.A. con sede a Camporeale (PA);
- il 60% di Castello Monaci S.r.l. con sede a Salice Salentino (LE);
- il 100% di Società Agricola Terre degli Svevi S.r.l. con sede a Venosa (PZ).

Nell'esercizio 2007 il Gruppo GIV SUD ha sviluppato un fatturato consolidato di Euro 11,8 milioni facendo registrare una leggera perdita di Euro 101 mila.

*Società Agricola Tenute Rapitalà S.p.A.* dispone di una cantina recentemente ristrutturata e di circa 175 ettari di vigneto, in parte da reimpiantare, nell'omonima località in comune di Camporeale (PA).

Nel 2007 la società ha sviluppato un fatturato di Euro 6.536 mila ed ha conseguito un utile d'esercizio di Euro 73 mila.


*Società Agricola Terre degli Svevi S.r.l.* dispone di una cantina bella e funzionale in località Venosa (PZ) e di oltre 100 ettari di vigneto specializzato.

La società ha realizzato nel 2007 un fatturato di Euro 1.335 mila, con una perdita pari ad Euro 144 mila.

*Castello Monaci S.r.l.* dispone di una moderna e funzionale cantina in Salice Salentino (LE). L'azienda agricola ed i vigneti che contornano la cantina appartengono ai nostri soci di minoranza, legati alla società da un contratto di somministrazione delle uve a lungo termine.

La società ha realizzato nel 2007 un fatturato di Euro 4.284 mila ed un utile di esercizio di Euro 25 mila.

*Tenute Galtarossa S.r.l.* è una società costituita pariteticamente da G.I.V. S.c.a.r.l. e dalla famiglia Galtarossa per la produzione e la commercializzazione di Valpolicella Classico e Amarone.



L'esercizio 2007 ha registrato un fatturato di Euro 339 mila ed un utile d'esercizio di Euro 10 mila.

*Gruppo Italiano Vini S.p.A.*, nata dal conferimento del ramo d'azienda commerciale della Capogruppo G.I.V. S.c.a.r.l. e controllata al 98,10%, si occupa della commercializzazione in Italia ed all'estero dei vini prodotti dalla stessa. Nel 2007 ha realizzato un fatturato pari ad Euro 156.338 mila, con un utile d'esercizio pari ad Euro 283 mila.

*GIV Verona S.p.A.*, che come ricordato ha incorporato per fusione la società controllata Società Vini Italiani Pedemonte S.r.l., ha conseguito nel 2007 un fatturato pari ad Euro 32.238 mila ed un risultato di Euro 329 mila.

Il fatturato consolidato complessivo del Gruppo ha raggiunto l'ammontare di Euro 294,8 milioni, mentre l'utile d'esercizio, già al netto dell'integrazione prezzo ai Soci e dopo le imposte, è pari ad Euro 2.301 mila, al netto della quota di pertinenza di terzi.

Per quanto riguarda l'informativa relativa agli strumenti finanziari del Gruppo, si precisa quanto segue:

#### *Rischio finanziario*

Il Gruppo evidenzia al 31 dicembre 2007 la seguente posizione finanziaria netta (in milioni di Euro):

Descrizione	2007	2006	Variazione
Disponibilità liquide e titoli	7,3	10,5	(3,2)
Debiti finanziari a breve	(50,8)	(43,6)	(7,2)
Debiti finanziari a medio-lungo	(73,4)	(71,3)	(2,1)
<b>Totale posizione finanziaria netta</b>	<b>(116,9)</b>	<b>(104,4)</b>	<b>(12,5)</b>

L'incremento di 12,5 milioni di Euro è interamente dovuto alla copertura del maggior fabbisogno di capitale circolante.

Informiamo che i flussi di cassa, le necessità di finanziamento e la liquidità del Gruppo sono

gestite con l'obiettivo di garantire un'efficace ed efficiente gestione delle risorse finanziarie e gli affidamenti concessi dal sistema bancario risultano più che adeguati a far fronte alle esigenze del Gruppo.

I rischi di variazione dei tassi di interesse dei debiti finanziari in essere sono stati parzialmente coperti tramite l'accensione di strumenti finanziari, di cui viene fornita ampia informativa in nota integrativa.

*Rischio di prezzo e rischio di credito*

Il Gruppo non evidenzia particolari criticità in termini di rischio né di prezzo né di credito in considerazione della tipologia della clientela servita. Oltre a ciò si informa, in particolare per il rischio credito, che lo stesso si ritiene sufficientemente rappresentato dall'accantonamento a bilancio del fondo svalutazione crediti.

Quanto al rischio di cambio, si precisa che lo stesso è connesso alla vendita di prodotti finiti da parte della controllata G.I.V. S.p.A. e di acquisto di prodotti finiti da parte della controllata Frederick Wildman & Sons Ltd.. In ogni caso il rischio non è significativo ed è peraltro parzialmente protetto da strumenti di copertura strettamente legati all'attività caratteristica del Gruppo, escludendo ogni operazione speculativa.


Il bilancio consolidato, così come quello della Capogruppo, è stato sottoposto al controllo della società di revisione PricewaterhouseCoopers S.p.A..

Calmasino, 27 marzo 2008

**GRUPPO ITALIANO VINI S.c.a.r.l.**

p. Il Consiglio di Amministrazione

- Il Presidente -

  
(Dr. Rolando Chiossi)

# GRUPPO ITALIANO VINI Soc. Coop. Agric. r.l.

Villa Belvedere – Fraz. Calmasino – 37011 BARDOLINO (VR)

Iscritta all'Albo delle Cooperative a Mutualità Prevalente al n° A103182

Iscritta al R.E.A. di Verona al n° 211886

Reg. Imprese/Cod. Fisc.: 01729150365

Part. I.V.A.: 02029220239

## BILANCIO CONSOLIDATO AL 31 DICEMBRE 2007

(valori espressi in migliaia di Euro)

### STATO PATRIMONIALE - ATTIVO

	31.12.2007	31.12.2006
<b>B) Immobilizzazioni</b>		
I. Immobilizzazioni immateriali		
1) Costi di impianto e di ampliamento	32	24
4) Concessioni, licenze, marchi e diritti simili	1.211	1.571
5) - Avviamento	4.261	213
- Differenza da consolidamento	101	4.341
7) Altre	1.545	1.460
<i>Totale immobilizzazioni immateriali</i>	<i>7.150</i>	<i>7.609</i>
II. Immobilizzazioni materiali		
1) Terreni e fabbricati	78.018	75.358
2) Impianti e macchinario	33.010	32.258
3) Attrezzature industriali e commerciali	3.844	3.881

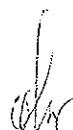
4) Altri beni	2.853	1.995
5) Immobilizzazioni in corso e acconti	36	30
<i>Totale immobilizzazioni materiali</i>	<i>117.761</i>	<i>113.522</i>
III. Immobilizzazioni finanziarie		
1) Partecipazioni in:		
b) imprese collegate	82	82
d) altre imprese	837	530
<i>Totale partecipazioni</i>	<i>919</i>	<i>612</i>
2) Crediti:		
d) verso altri:		
- esigibili oltre 12 mesi	334	252
<i>Totale crediti</i>	<i>334</i>	<i>252</i>
3) Altri titoli	774	774
<i>Totale immobilizzazioni finanziarie</i>	<i>2.027</i>	<i>1.638</i>
<b>Totale immobilizzazioni</b>	<b>126.938</b>	<b>122.769</b>
C) Attivo circolante		
I. Rimanenze		
1) Materie prime, sussidiarie e di consumo	65.843	57.694
2) Prodotti in corso di lavorazione e semilavorati	148	131
4) Prodotti finiti e merci	37.756	33.919
5) Acconti	244	112
<i>Totale rimanenze</i>	<i>103.991</i>	<i>91.856</i>



II. Crediti		
1) Verso clienti (esigibili entro 12 mesi)	76.350	59.318
3) Verso imprese collegate (esigibili entro 12 mesi)	150	213
4-bis) Crediti tributari:		
- esigibili entro 12 mesi	16.082	11.411
- esigibili oltre 12 mesi	9	55
<i>Totale crediti tributari</i>	<i>16.091</i>	<i>11.466</i>
4-ter) Imposte anticipate (esigibili entro 12 mesi)	1.922	1.655
5) Verso altri:		
- esigibili entro 12 mesi	4.336	3.958
- esigibili oltre 12 mesi	200	0
<i>Totale verso altri</i>	<i>4.536</i>	<i>3.958</i>
<i>Totale crediti</i>	<i>99.049</i>	<i>76.610</i>
IV. Disponibilità liquide		
1) Depositi bancari e postali	6.471	9.576
3) Danaro e valori in cassa	87	109
<i>Totale disponibilità liquide</i>	<i>6.558</i>	<i>9.685</i>
<b>Totale attivo circolante</b>	<b>209.598</b>	<b>178.151</b>
D) Ratei e risconti		
- risconti attivi	2.075	2.200
<b>Totale ratei e risconti</b>	<b>2.075</b>	<b>2.200</b>
<b>TOTALE ATTIVO</b>	<b>338.611</b>	<b>303.120</b>

**STATO PATRIMONIALE - PASSIVO**

	31.12.2007	31.12.2006
<b>A) Patrimonio netto</b>		
I. Capitale	9.742	9.551
III. Riserve di rivalutazione	932	932
IV. Riserva legale	6.784	6.171
VII. Altre riserve:		
- riserve per differenze di traduzione	(768)	(267)
- riserve di consolidamento	54	54
- altre riserve	44.993	44.436
<i>Totale altre riserve</i>	44.279	44.223
VIII. (Perdite) portate a nuovo	(1.265)	(2.103)
IX. Utile dell'esercizio	2.301	2.881
<b>Totale patrimonio netto del Gruppo</b>	<b>62.773</b>	<b>61.655</b>
<b>Di pertinenza di Terzi:</b>		
Capitale e riserve	23.019	12.951
Utile (perdita) dell'esercizio	342	(44)
<b>Totale patrimonio netto di Terzi</b>	<b>23.361</b>	<b>12.907</b>
<b>Totale patrimonio netto</b>	<b>86.134</b>	<b>74.562</b>
<b>B) Fondi per rischi e oneri</b>		
1) Per trattamento di quiescenza e obblighi simili	1.654	1.863
2) Per imposte, anche differite	3.833	4.515
3) Altri	271	247
<b>Totale fondi per rischi e oneri</b>	<b>5.758</b>	<b>6.625</b>



C) Trattamento di fine rapporto di lavoro subordinato	5.724	5.939
D) Debiti		
1) Obbligazioni:		
- esigibili entro 12 mesi	258	259
- esigibili oltre 12 mesi	258	516
<i>Totale obbligazioni</i>	516	775
3) Debiti verso soci per finanziamenti (esigibili entro 12 mesi)	100	100
4) Debiti verso banche:		
- esigibili entro 12 mesi	45.405	43.202
- esigibili oltre 12 mesi	73.096	70.760
<i>Totale debiti verso banche</i>	118.501	113.962
5) Debiti verso altri finanziatori:		
- esigibili entro 12 mesi	5.007	24
- esigibili oltre 12 mesi	4	11
<i>Totale debiti verso altri finanziatori</i>	5.011	35
6) Acconti (esigibili entro 12 mesi)	3.284	905
7) Debiti verso fornitori (esigibili entro 12 mesi)	82.260	69.665
10) Debiti verso imprese collegate (esigibili entro 12 mesi)	2	2
12) Debiti tributari (esigibili entro 12 mesi)	3.424	3.212
13) Debiti verso istituti di previdenza e di sicurezza sociale (esigibili entro 12 mesi)	1.897	2.419
14) Altri debiti:		
- esigibili entro 12 mesi	13.160	10.772

- esigibili oltre 12 mesi	4.691	5.557
<i>Totale altri debiti</i>	17.851	16.329
<b>Totale debiti</b>	<b>232.846</b>	<b>207.404</b>
<b>E) Ratei e risconti</b>		
- ratei passivi	766	761
- risconti passivi	7.383	7.829
<b>Totale ratei e risconti</b>	<b>8.149</b>	<b>8.590</b>
<b>TOTALE PASSIVO</b>	<b>338.611</b>	<b>303.120</b>
<b>CONTI D'ORDINE:</b>		
- Fidejussioni rilasciate da Istituti di credito a favore di terzi	3.391	2.373
- Titoli conto terzi in pegno	775	775
<b>Totale conti d'ordine</b>	<b>4.166</b>	<b>3.148</b>

**CONTO ECONOMICO**

	31.12.2007	31.12.2006
<b>A) Valore della produzione</b>		
1) Ricavi delle vendite e delle prestazioni	294.778	264.631
2) Variazioni delle rimanenze di prodotti in corso di lavorazione, semilavorati e finiti	5.961	2.377
4) Incrementi di immobilizzazioni per lavori interni	939	731
5) Altri ricavi e proventi:		
- vari	3.464	2.170
- contributi in conto esercizio	1.084	1.300
<b>Totale altri ricavi e proventi</b>	<b>4.548</b>	<b>3.470</b>

*elw*

Totale valore della produzione (A)	306.226	271.209
<b>B) Costi della produzione</b>		
6) Per materie prime, sussidiarie, di consumo e merci	191.236	158.293
7) Per servizi	53.178	50.250
8) Per godimento di beni di terzi	3.637	3.517
9) Per il personale:		
a) Salari e stipendi	31.329	28.245
b) Oneri sociali	7.681	6.813
c) Trattamento di fine rapporto	1.114	912
e) Altri costi	209	202
<i>Totale costi per il personale</i>	40.333	36.172
10) Ammortamenti e svalutazioni:		
a) Ammortamento delle immobilizzazioni immateriali	1.231	1.005
b) Ammortamento delle immobilizzazioni materiali	8.400	7.049
d) Svalutazioni dei crediti compresi nell'attivo circolante e delle disponibilità liquide	618	439
<i>Totale ammortamenti e svalutazioni</i>	10.249	8.493
11) Variazioni delle rimanenze di materie prime, sussidiarie, di consumo e merci	(7.922)	(842)
12) Accantonamenti per rischi	71	277
13) Altri accantonamenti	150	275
14) Oneri diversi di gestione	4.294	3.539
<b>Totale costi della produzione (B)</b>	<b>295.226</b>	<b>259.974</b>
<b>Differenza tra valore e costi della produzione (A-B)</b>	<b>11.000</b>	<b>11.235</b>

**C) Proventi e oneri finanziari**

## 15) Proventi da partecipazioni:

- da altre imprese	91	0
<i>Totale proventi da partecipazioni</i>	91	0

## 16) Altri proventi finanziari:

## a) da crediti iscritti nelle immobilizzazioni:

- altri	17	7
---------	----	---

b) da titoli iscritti nelle immobilizzazioni	19	38
--	----	----

## d) proventi diversi dai precedenti:

- altri	195	262
---------	-----	-----

<i>Totale altri proventi finanziari</i>	231	307
---	-----	-----

## 17) Interessi e altri oneri finanziari:

- altri	(6.792)	(5.014)
---------	---------	---------

<i>Totale interessi e altri oneri finanziari</i>	(6.792)	(5.014)
--	---------	---------

17-bis) Utili e perdite su cambi	123	(1.202)
----------------------------------	-----	---------

---

<b>Totale proventi e oneri finanziari (C)</b>	<b>(6.347)</b>	<b>(5.909)</b>
---	----------------	----------------

**D) Rettifiche di valore di attività finanziarie**

## 19) Svalutazioni:

a) di partecipazioni	0	(50)
----------------------	---	------

<i>Totale svalutazioni</i>	0	(50)
----------------------------	---	------

---

<b>Totale rettifiche di valore di attività finanziarie (D)</b>	<b>0</b>	<b>(50)</b>
--	----------	-------------

	31.12.2007	31.12.2006
<b>E) Proventi e oneri straordinari</b>		
20) Proventi:		
- vari	14	8
<i>Totale proventi</i>	14	8
21) Oneri:		
- minusvalenze da alienazioni	(56)	0
- imposte esercizi precedenti	(57)	(12)
- vari	(130)	(16)
<i>Totale oneri</i>	(243)	(28)
<b>Totale delle partite straordinarie (E)</b>	<b>(229)</b>	<b>(20)</b>
<b>Risultato prima delle imposte (A-B+C+D+E)</b>	<b>4.424</b>	<b>5.256</b>
22) Imposte sul reddito dell'esercizio, correnti, differite e anticipate	1.781	2.419
23) Utile dell'esercizio inclusa la quota di Terzi	2.643	2.837
Utile (perdita) d'esercizio di pertinenza di Terzi	342	(44)
<b>UTILE D'ESERCIZIO DEL GRUPPO</b>	<b>2.301</b>	<b>2.881</b>

Calmasino, 27 marzo 2008

**GRUPPO ITALIANO VINI S.c.a.r.l.**

p. Il Consiglio di Amministrazione

- Il Presidente -

*(Dr. Rolando Chioffi)*

# **GRUPPO ITALIANO VINI Soc. Coop. Agric. r.l.**

Villa Belvedere -- Fraz. Calmasino -- 37011 BARDOLINO (VR)

Iscritta all'Albo delle Cooperative a Mutualità Prevalente al n° A103182

Iscritta al R.E.A. di Verona al n° 211886

Reg. Imprese/Cod. Fisc.: 01729150365

Part. I.V.A.: 02029220239

## **NOTA INTEGRATIVA AL BILANCIO CONSOLIDATO**

**AL 31 DICEMBRE 2007**

### **STRUTTURA E CONTENUTO DEL BILANCIO CONSOLIDATO**

Il bilancio consolidato al 31 dicembre 2007 di Gruppo Italiano Vini S.c.a.r.l., costituito dallo Stato Patrimoniale, dal Conto Economico e dalla Nota Integrativa e corredato dalla Relazione sulla Gestione, è stato redatto in conformità alla normativa prevista dal D.Lgs. n° 127/91 e facendo riferimento alle norme del Codice Civile, tenuto conto dei principi contabili emanati dall'Organismo Italiano di Contabilità (OIC).

La presente Nota Integrativa riporta i criteri di valutazione ed i principi contabili, i movimenti, le composizioni e le variazioni intervenute nelle singole voci dello stato patrimoniale ed in genere tutte le informazioni complementari ritenute necessarie a dare una rappresentazione veritiera e corretta della situazione patrimoniale, economica e finanziaria del Gruppo.

Il bilancio consolidato comprende i bilanci della capogruppo Gruppo Italiano Vini S.c.a.r.l. e delle società controllate incluse nell'area di consolidamento, come sotto meglio specificato.

I bilanci utilizzati per il consolidamento, aventi tutti data di chiusura coincidente con quella della Capogruppo, sono quelli predisposti dagli Amministratori delle singole società, modificati e



riclassificati, ove necessario, per uniformarli ai principi contabili di Gruppo.

Le principali rettifiche riguardano sostanzialmente l'adeguamento del fondo trattamento di fine rapporto e l'ammortamento delle immobilizzazioni immateriali di alcune società estere, l'eliminazione dei profitti intersocietari inclusi nei valori di magazzino e delle plusvalenze da cessioni infragruppo nonché l'adeguamento dei cambi dei crediti/debiti in valuta ai fini dell'eliminazione dei saldi esistenti tra le società incluse nell'area di consolidamento.

Si precisa che la Cooperativa procede già da diversi anni alla redazione del bilancio consolidato e che la metodologia ed i criteri adottati sono consistenti con quelli degli esercizi precedenti.

Tutti i valori esposti nella presente Nota Integrativa sono espressi in migliaia di Euro e pertanto con arrotondamenti in eccesso o in difetto correlati all'entità delle frazioni di migliaia.

#### **AREA DI CONSOLIDAMENTO**

L'area di consolidamento comprende la capogruppo Gruppo Italiano Vini S.c.a.r.l. e tutte le società, italiane ed estere, delle quali la stessa detiene, direttamente o indirettamente, il controllo ai sensi dell'art. 2359 del Codice Civile.

Di seguito riportiamo l'elenco delle partecipazioni incluse nell'area di consolidamento:

<u>Società</u>	<u>% di controllo</u>	<u>% di consolidamento</u>
<b>FREDERICK WILDMAN &amp; SONS Ltd.</b>		
307, East 53 St. – New York (USA)	75,00%	73,58%
<i>Capitale sociale: \$US 3,000,000</i>		
<b>GIV USA Ltd.</b>		
1 Penn Plaza, 35 <sup>th</sup> Floor – New York (USA)	100,00%	98,10%
<i>Capitale sociale: \$US 100,000</i>		

**CARNIATO EUROPE S.A.**

Route de Stains, 6 – Bonneuil Sur Marne (F) 64,94% 63,71%

*Capitale sociale: Euro 3.050.000*

**ITAL DISTRIBUTION S.A.**

1<sup>ère</sup> Avenue, 108 – Parc Zone Industriel des Hauts Sarts - Herstal (B) 100,00% 63,71%

*Capitale sociale: Euro 212.637*

**GIV UK Ltd.**

500 Chiswick High Road – London (UK) 100,00% 98,10%

*Capitale sociale: Gbp. 50.000*

**GIV DEUTSCHLAND GmbH**

Volkarstrasse, 53 – München (D) 100,00% 98,10%

*Capitale sociale: Euro 25.000*

**GRUPPO ITALIANO VINI S.p.A.**

Villa Belvedere – Calmasino (VR) 98,10% 98,10%

*Capitale sociale: Euro 10.000.000*

**GIV VERONA S.p.A.**

Villa Belvedere – Calmasino (VR) 51,20% 51,20%

*Capitale sociale: Euro 14.750.000*

**GIV SUD S.p.A.**

Via Fontana Candida, 11 – Monteporzio Catone (RM) 58,22% 58,22%

*Capitale sociale: Euro 15.000.000*

**Società Agricola TENUTE RAPITALA' S.p.A.**

Contrada Rapitalà – Camporeale (PA) 70,00% 40,75%

*Capitale sociale: Euro 6.600.000*

<b>Società Agricola TERRE DEGLI SVEVI S.r.l.</b>		
Loc. Pian di Camera – Venosa (PZ)	100,00%	58,22%
<i>Capitale sociale: Euro 4.910.000</i>		
<b>CASTELLO MONACI S.r.l.</b>		
Via Case Sparse – Salice Salentino (LE)	60,00%	34,93%
<i>Capitale sociale: Euro 4.454.540</i>		
<b>TENUTE GALTAROSSA S.r.l.</b>		
Via Monga, 9 – San Pietro in Cariano (VR)	50,00%	50,00%
<i>Capitale sociale: Euro 50.000</i>		

---

Si evidenzia che l'area di consolidamento è variata rispetto allo scorso esercizio per effetto delle seguenti operazioni societarie:

- Costituzione in data 08.06.2007 della società GIV USA Ltd., società di diritto statunitense. Tale operazione ha consentito il perfezionamento di un importante accordo in joint venture con alcuni partners americani con i quali è stata costituita la società Bivio Wine Company LLC. per la distribuzione dei nostri prodotti negli Stati Uniti. La quota di partecipazione è pari al 33% del capitale sociale.
  - Fusione per incorporazione della Società Vini Italiani Pedemonte S.r.l., società proprietaria della Cantina di Pedemonte (VR), nella controllante GIV Verona S.p.A.. Tale operazione, congiuntamente all'affitto dell'azienda alla Capogruppo G.I.V. S.c.a.r.l., ha consentito di raggiungere l'obiettivo di avere una più sinergica e razionale gestione della produzione vitivinicola, migliorando lo sfruttamento della capacità produttiva della Cantina, inserendola nell'ambito del flusso di logistica integrata che coinvolge tutte le Cantine del Gruppo.
- Si segnala, inoltre, che la percentuale di controllo di GIV Verona S.p.A. è scesa dal 100% dello scorso esercizio al 51,20% di quest'anno. Ciò è dipeso dall'entrata del socio Istituto

Sviluppo Agroalimentare S.p.A. (I.S.A. S.p.A.), società di partecipazione pubblica detenuta al 100% dal Ministero delle Politiche Agricole, Alimentari e Forestali, a seguito di un'importante operazione di aumento di capitale sociale.

- Fusione per incorporazione di Poletti S.a.r.l., società di diritto francese, operante nel settore della ristorazione per la distribuzione di vini di alta qualità, nella controllante Carniato Europe S.A..

Infine si precisa che le società controllate GIV SUD S.p.A. e Carniato Europe S.A. hanno a loro volta redatto il bilancio consolidato facendo riferimento all'area di consolidamento di competenza rappresentata rispettivamente da:

- GIV SUD S.p.A.: Società Agricola Tenute Rapitalà S.p.A., Società Agricola Terre degli Svevi S.r.l., Castello Monaci S.r.l.;
- Carniato Europe S.A.: Ital Distribution S.A..

#### **METODO E PRINCIPI DI CONSOLIDAMENTO**

Il consolidamento dei bilanci è effettuato secondo il metodo dell'integrazione globale, assumendo cioè l'intero importo delle attività, delle passività, dei costi e dei ricavi delle singole società prescindendo dalle quote di partecipazione possedute.

I principali criteri di consolidamento adottati nella stesura dei prospetti di stato patrimoniale e di conto economico al 31 dicembre 2007 sono i seguenti:

- Il valore contabile delle partecipazioni consolidate viene eliminato contro il relativo patrimonio netto, a fronte dell'assunzione delle attività e passività delle partecipate secondo il metodo dell'integrazione globale.

La differenza eventualmente emersa è attribuita, ove possibile, agli elementi dell'attivo e del passivo delle società incluse nel consolidamento; il residuo, se negativo, è iscritto in una voce di

patrimonio netto denominata *Riserve di consolidamento*; se positivo e se sussistono valide ragioni economiche, viene iscritto nell'attivo dello stato patrimoniale ed ammortizzato in un periodo definito sulla base della prevista utilità futura.

I risultati e le altre variazioni di patrimonio netto vengono rilevati in una specifica voce del patrimonio netto consolidato *Utili (Perdite) portati a nuovo*.

- Le quote di patrimonio netto e di risultato d'esercizio di pertinenza dei Soci di minoranza delle partecipate vengono espresse separatamente in un'apposita voce del patrimonio netto consolidato e del conto economico consolidato.
- Le operazioni avvenute tra le società del Gruppo vengono eliminate sia relativamente alle partite di debito e credito che a quelle di costo e di ricavo. Vengono inoltre eliminati gli utili e le perdite infragruppo non ancora realizzati e gli eventuali dividendi incassati.
- La conversione in Euro dei bilanci delle società estere viene effettuata secondo la seguente prassi consolidata in campo internazionale:
  - le attività e le passività sono convertite a cambi correnti alla chiusura dell'esercizio;
  - il conto economico è convertito al cambio medio dell'anno;
  - il patrimonio netto è espresso ai cambi storici.

La differenza cambio risultante da tale metodo di conversione è stata debitamente evidenziata in una specifica posta del patrimonio netto denominata *Riserve per differenze di traduzione*.

I cambi applicati per la conversione sono stati i seguenti (quantità di valuta per un Euro):

Valuta	Ai 31/12/2007	Medio annuo
Dollaro USA	1,47210	1,370480
Sterlina Gran Bretagna	0,73350	0,684337

## CRITERI DI VALUTAZIONE

I principi contabili ed i criteri di valutazione adottati nella redazione del bilancio consolidato al 31 dicembre 2007 sono gli stessi utilizzati dalla Capogruppo (integrati da quelli delle singole controllate per le fattispecie non previste nella Capogruppo), ai quali si fa espresso rinvio essendo il bilancio della Capogruppo presentato congiuntamente al presente bilancio consolidato.

Le valutazioni delle voci di bilancio sono state determinate ispirandosi ai criteri generali della prudenza e della competenza nella prospettiva della continuazione dell'attività aziendale nonché tenendo conto della funzione economica dell'elemento dell'attivo o del passivo considerato e non sono state modificate rispetto all'esercizio precedente.

Si precisa inoltre che non si sono verificati casi eccezionali che abbiano reso necessario il ricorso a deroghe di cui agli artt. 2423, quarto comma e 2423-bis, ultimo comma, del Codice Civile.

## ANALISI DELLE SINGOLE VOCI DI STATO PATRIMONIALE

### **ATTIVO**

#### **B) I. Immobilizzazioni immateriali**

Le immobilizzazioni immateriali evidenziano un saldo al 31 dicembre 2007 pari ad Euro 7.150, con un decremento netto rispetto allo scorso esercizio pari ad Euro 459.

La composizione ed i movimenti della voce in esame sono descritti nell'*allegato n° 1*.

Con riferimento alle movimentazioni più significative dell'esercizio è da segnalare l'operazione di riclassifica contabile conseguente alla citata fusione per incorporazione della Società Vini Italiani Pedemonte S.r.l. nella controllata GIV Verona S.p.A.. Ciò ha infatti determinato, da un lato, l'azzeramento totale della differenza di consolidamento evidenziata nello scorso esercizio relativamente a tali società e, dall'altro, l'emersione di un disavanzo di fusione allocato, per la parte non attribuita direttamente agli elementi dell'attivo e del passivo, nella voce *Avviamento*. Tale valore, da collegare alla capacità reddituale prospettica futura del complesso industriale vitivinicolo

costituito dalla Cantina di Pedemonte (VR), è sistematicamente ammortizzato in vent'anni, periodo rappresentativo della durata dell'utilizzazione di tale elemento dell'attivo, determinato considerando la potenzialità produttiva media dei fabbricati e delle strutture impiantistiche della Cantina e la relativa residua vita utile.

Tra le altre variazioni di rilievo, sono da segnalare l'acquisto di nuovo software applicativo complessivamente per Euro 201 e migliorie su beni di terzi effettuate da G.I.V. S.c.a.r.l. per Euro 288, classificate nella voce *Altre*.

Per quanto attiene alla voce *Differenza da consolidamento*, la stessa è così composta:

Società	Valore netto residuo	Aliquota ammortamento
Società Agricola Tenute Rapitalà S.p.A.	84	10%
Società Agricola Terre degli Svevi S.r.l.	17	10%
<b>Totale</b>	<b>101</b>	

## B) II. Immobilizzazioni materiali

Le immobilizzazioni materiali ammontano complessivamente ad Euro 117.761, con un incremento netto, rispetto allo scorso esercizio, di Euro 4.239.

Le movimentazioni analitiche sono riassunte nel prospetto di dettaglio allegato alla presente nota integrativa (*allegato n° 2*).

Si segnala che l'incremento complessivo rappresentato dagli investimenti dell'esercizio, pari ad Euro 13.104, deriva principalmente da:

- Gruppo GIV SUD S.p.A.: l'incremento complessivo, pari a Euro 3.535, è relativo prevalentemente agli investimenti effettuati dalla Società Agricola Tenute Rapitalà S.p.A. per l'acquisto di nuovi terreni agricoli e della loro sistemazione e dalla Castello Monaci S.r.l. impegnata in un importante investimento di ristrutturazione ed ammodernamento della propria

Cantina.

- G.I.V. S.c.a.r.l.: la Capogruppo ha effettuato nel corso dell'esercizio investimenti complessivi per Euro 7.240, sia di riammodernamento delle Cantine che degli impianti di produzione.
- Gruppo Carniato S.A.: nella controllata francese sono stati avviati alcuni investimenti di ammodernamento degli impianti e di ristrutturazione del magazzino di stoccaggio oltre a interventi di manutenzione straordinaria per complessivi Euro 623.

Si segnala che la già commentata operazione di fusione della Società Vini Italiani Pedemonte S.r.l. nella controllante GIV Verona S.p.A. ha determinato l'emersione di un differenziale positivo che è stato allocato anche sulle immobilizzazioni materiali sulla base di una perizia di stima, in ottemperanza a quanto disposto dal Codice Civile e dal Principio Contabile OIC 4 *Fusione e Scissione*.

I decrementi, pari complessivamente ad Euro 8.842, sono costituiti per Euro 8.400 da ammortamenti dell'esercizio e per Euro 442 da dismissioni nette.

#### **B) III. Immobilizzazioni finanziarie**

La voce in esame, che complessivamente passa da Euro 1.638 del bilancio 2006 ad Euro 2.028 del bilancio al 31 dicembre 2007, è così costituita:

##### *1)b) Partecipazioni in imprese collegate*

Al 31 dicembre 2007 le partecipazioni in imprese collegate sono pari ad Euro 82, invariate rispetto allo scorso esercizio. Trattasi, in particolare, della partecipazione nella società RACKE-GIV C.R. S.r.o., con sede a Praga nella Repubblica Ceca.

##### *1)d) Partecipazioni in altre imprese*

Al 31 dicembre 2007 le partecipazioni in altre imprese risultano pari ad Euro 837. Il dettaglio della composizione e dei movimenti è illustrato nell'*allegato n° 3*.



### 2)d) Crediti verso altri

I crediti in esame, che in relazione alle loro caratteristiche sono stati iscritti nelle immobilizzazioni finanziarie, evidenziano un saldo al 31 dicembre 2007 pari ad Euro 334, tutti esigibili oltre dodici mesi, con un incremento di Euro 82 rispetto al precedente esercizio.

### 3) Altri titoli

Gli altri titoli, che complessivamente ammontano ad Euro 774, comprendono obbligazioni private a tasso fisso. Tali titoli sono iscritti al valore di acquisizione o di incorporazione aggiornato con gli scarti di emissione o di negoziazione, che si ritiene congruo con riferimento alle quotazioni degli stessi o di titoli simili per rendimento e scadenza. La composizione e i movimenti dell'esercizio sono indicati nell'allegato n° 4.

## C) I. Rimanenze

I movimenti evidenziati dalla voce in esame sono i seguenti:

Descrizione	Saldo iniziale	Variazioni	Saldo finale
1) Materie prime, sussidiarie e di consumo	57.694	8.149	65.843
2) Prodotti in corso di lavorazione e semilavorati	131	17	148
4) Prodotti finiti e merci	33.919	3.837	37.756
5) Acconti	112	132	244
<b>Totale rimanenze</b>	<b>91.856</b>	<b>12.135</b>	<b>103.991</b>

Il valore delle rimanenze è al netto del fondo di svalutazione per obsolescenza che al 31 dicembre 2007 ammonta complessivamente ad Euro 1.861 e che ha evidenziato nell'esercizio la seguente movimentazione:

Fondo svalutazione magazzino	Saldo iniziale	Acc.to	Utilizzo	Delta cambi	Saldo finale
Materie prime, sussidiarie e di consumo	1.760	0	(500)	0	1.260

Prodotti finiti	592	19	0	(10)	601
<b>Totale fondo</b>	<b>2.352</b>	<b>19</b>	<b>(500)</b>	<b>(10)</b>	<b>1.861</b>

### C) II. Crediti

I crediti iscritti nell'attivo circolante ammontano complessivamente al 31 dicembre 2007 ad Euro 99.049, con un incremento rispetto allo scorso esercizio pari ad Euro 22.439. Le movimentazioni e la composizione delle voci sono dettagliate di seguito:

Descrizione	Saldo iniziale	Variazioni	Saldo finale
1) Crediti verso clienti	59.318	17.032	76.350
3) Crediti verso imprese collegate	213	(63)	150
4-bis) Crediti tributari:			
<i>Esigibili entro 12 mesi:</i>			
• Crediti verso Erario	11.411	4.671	16.082
<i>Esigibili oltre 12 mesi:</i>			
• Erario c/to anticipo Irpef sul T.F.R.	55	(46)	9
<i>Totale crediti tributari</i>	<i>11.466</i>	<i>4.625</i>	<i>16.091</i>
4-ter) Imposte anticipate	1.655	267	1.922
5) Crediti verso altri:			
<i>Esigibili entro 12 mesi:</i>			
• Enti pubblici per contributi	294	(7)	287
• Fornitori per caparre, anticipi, note di accredito	251	295	546
• Aziende Agricole GIV S.c.a.r.l.	2.991	170	3.161
• Enti finanziari	99	(98)	1
• Vari	323	18	341
<i>Totale</i>	<i>3.958</i>	<i>378</i>	<i>4.336</i>

<i>Esigibili oltre 12 mesi:</i>			
• Risarcimenti	0	200	200
<i>Totale</i>	<i>0</i>	<i>200</i>	<i>200</i>
<i>Totale crediti verso altri</i>	<i>3.958</i>	<i>578</i>	<i>4.536</i>
<b>Totale crediti</b>	<b>76.610</b>	<b>22.439</b>	<b>99.049</b>

Ai sensi dell'art. 2427, comma 1, n° 6, del Codice Civile si precisa che non vi sono crediti di durata residua superiore a cinque anni. Con riferimento alla ripartizione dei crediti verso clienti per area geografica si evidenzia quanto segue:

Descrizione	Euro
<i>Italia</i>	<i>42.016</i>
- Area Euro	15.920
- Altri Paesi Europei	5.826
- U.S.A. e Canada	14.634
- Asia	1.499
- Altri	69
<i>Estero</i>	<i>37.968</i>
Fondo svalutazione crediti	(3.634)
<b>Totale crediti verso clienti</b>	<b>76.350</b>

Si precisa che i crediti verso clienti al 31 dicembre 2007 sono stati rettificati per Euro 3.634 per allineare il loro valore al presumibile realizzo come segue:

Descrizione	Saldo iniziale	Utilizzo	Acc.to	Delta cambi	Saldo finale
Fondo svalutazione crediti	3.506	(483)	618	(7)	3.634

#### C) IV. Disponibilità liquide

La movimentazione della voce in esame è la seguente:

Descrizione	Saldo iniziale	Variazioni	Saldo finale
1) Depositi bancari	9.576	(3.105)	6.471
3) Danaro e valori in cassa	109	(22)	87
<b>Totale disponibilità liquide</b>	<b>9.685</b>	<b>(3.127)</b>	<b>6.558</b>

#### D) Ratei e risconti attivi

Complessivamente la voce in esame ammonta al 31 dicembre 2007 ad Euro 2.075 con un decremento rispetto allo scorso esercizio di Euro 125 e presenta la seguente composizione:

Descrizione	Saldo iniziale	Variazioni	Saldo finale
Risconti attivi:			
- interessi su mutui	1.386	(288)	1.098
- canoni diversi	512	(18)	494
- anticipazioni colturali	302	70	372
- costi assicurativi e fideiussori	0	81	81
- vari	0	30	30
<i>Totale risconti attivi</i>	<i>2.200</i>	<i>(125)</i>	<i>2.075</i>
<b>Totale ratei e risconti attivi</b>	<b>2.200</b>	<b>(125)</b>	<b>2.075</b>

## PASSIVO

#### A) Patrimonio netto

Il totale del patrimonio netto di pertinenza del Gruppo presenta un saldo al 31 dicembre 2007 di Euro 62.773, con un incremento rispetto al precedente esercizio di Euro 1.118. Le movimentazioni delle voci componenti il patrimonio netto vengono fornite nell'*allegato n° 5*.

Illustriamo il prospetto di raccordo fra il patrimonio netto della Capogruppo G.I.V. S.c.a.r.l. ed il patrimonio netto consolidato:

	Patrimonio netto	Risultato
<b>Per bilancio civilistico G.I.V. S.c.a.r.l.</b>	<b>65.582</b>	<b>1.434</b>
- Quota parte di competenza della Capogruppo nelle Società controllate e consolidate con il metodo dell'integrazione globale	1.301	1.270
- Storno profitti/plusvalenze su vendite/ccessioni infragruppo	(2.608)	(470)
- Storno plusvalenza su conferimento ramo d'azienda G.I.V. S.p.A. (marchi)	(1.222)	36
- Altre rettifiche	(280)	31
<b>Per bilancio consolidato G.I.V. S.c.a.r.l.</b>	<b>62.773</b>	<b>2.301</b>

Si ricorda che i contributi in conto capitale ricevuti nel corso di precedenti esercizi sugli investimenti effettuati dalla Capogruppo sono stati iscritti, anche ai sensi dell'art. 12 L. 904/77, ad un apposito fondo di riserva indivisibile.

A questo proposito informiamo che, qualora detti contributi fossero stati iscritti in bilancio in funzione degli investimenti per i quali sono stati ottenuti, ne risulterebbe un effetto positivo sul risultato d'esercizio per Euro 87 in conseguenza dell'imputazione a ricavo della quota di competenza dell'esercizio ed un effetto negativo sul patrimonio netto per Euro 1.265 in conseguenza del maggior valore dei risconti passivi.

Si informa infine che nel bilancio civilistico della Capogruppo G.I.V. S.c.a.r.l. viene fornita ampia informativa circa il disposto dell'art. 2427, comma 1, n° 7-bis, del Codice Civile in merito all'evidenza in Nota Integrativa dell'origine, della possibilità di utilizzazione e distribuibilità nonché l'eventuale utilizzazione nei precedenti esercizi delle riserve di patrimonio netto.

#### **B) Fondi per rischi ed oneri**

La composizione ed i movimenti di tali fondi sono i seguenti:

Descrizione	Saldo iniziale	Utilizzi	Acc.to	Delta cambi	Saldo finale
1) Fondi per trattamento di quiescenza e obblighi simili	1.863	(395)	186	0	1.654
2) Fondi per imposte, anche differite	4.515	(918)	266	(30)	3.833
3) Altri	247	(100)	137	(13)	271
<b>Totale fondi per rischi ed oneri</b>	<b>6.625</b>	<b>(1.413)</b>	<b>589</b>	<b>(43)</b>	<b>5.758</b>

La voce *Fondi per trattamento di quiescenza e obblighi simili* riguarda per l'intero importo il fondo indennità clientela agenti stanziato per fronteggiare le passività che potrebbero emergere dalla risoluzione di contratti di agenzia commerciale per il periodo sino alla data del 31 dicembre 2007.

Il *Fondo per imposte* si riferisce alle imposte differite passive determinate sulle rettifiche di consolidamento e sulle differenze temporanee tra i saldi civilistici e fiscali relative alle immobilizzazioni materiali della Società controllata GIV Verona S.p.A.. Il suo decremento deriva principalmente dall'adeguamento del fondo alle nuove aliquote fiscali (Ires 27,50% ed Irap 3,90%) che saranno applicate negli esercizi in cui le differenze si riverseranno, in ottemperanza a quanto disposto dall'OIC n. 25 *Il trattamento contabile delle imposte sui redditi*.

La voce *Altri* è rappresentata per Euro 271 dal fondo rischi ritenuto congruo per coprire le probabili passività derivanti da contenziosi legali in capo a G.I.V. S.c.a.r.l., per il cui commento si rimanda alla Nota Integrativa medesima, e dall'adeguamento al valore di *fair value* delle operazioni finanziarie esistenti nella nostra controllata Frederick Wildman & Sons Ltd..

### C) Trattamento di fine rapporto di lavoro subordinato

I movimenti del fondo in esame intervenuti nell'esercizio sono i seguenti:

Descrizione	Importo
▪ Saldo iniziale	5.939
▪ Utilizzo dell'esercizio	(528)
▪ Accantonamento dell'esercizio	296
▪ Trasferimento da Fondazione Enpaia	17
<b>Saldo finale</b>	<b>5.724</b>

Il personale mediamente in forza nel Gruppo è passato dalle 902 unità del 2006 alle 917 unità del 2007.

#### **D) Debiti**

La voce in esame presenta complessivamente un saldo di Euro 232.846, con un incremento di Euro 25.442 rispetto allo scorso esercizio.

Commentiamo di seguito la composizione delle voci del raggruppamento in esame.

##### **1) Obbligazioni**

L'importo di Euro 516 riguarda un'emissione obbligazionaria di GIV SUD S.p.A. fruttifera ad un tasso indicizzato all'Euribor. L'ammortamento del prestito, emesso in data 20.12.2000 e con durata di nove anni, è iniziato con la rata in scadenza il 30.06.2004. Il debito è esigibile per Euro 258 entro 12 mesi e per Euro 258 oltre 12 mesi.

##### **3) Debiti verso soci per finanziamenti**

L'importo di Euro 100, invariato rispetto allo scorso esercizio, riguarda un finanziamento infruttifero concesso alla società controllata Tenute Galtarossa S.r.l.

##### **4) Debiti verso banche**

I debiti verso banche sono così costituiti:

Descrizione	Saldo iniziale	Variazioni	Saldo finale
- Esigibili entro 12 mesi:			
▪ Conti correnti e altri	14.023	2.742	16.765
▪ Quota corrente di finanziamenti a medio/lungo termine	29.179	(539)	28.640
<i>Totale</i>	<i>43.202</i>	<i>2.203</i>	<i>45.405</i>
- Esigibili oltre 12 mesi:			
▪ Finanziamenti da 2 a 4 anni	58.778	4.793	63.571
▪ Finanziamenti oltre 5 anni	11.982	(2.457)	9.525
<i>Totale</i>	<i>70.760</i>	<i>2.336</i>	<i>73.096</i>
<b>Totale debiti verso banche</b>	<b>113.962</b>	<b>4.539</b>	<b>118.501</b>

I finanziamenti assistiti da garanzie reali ammontano ad Euro 16.309.

I movimenti dell'esercizio nonché tutte le informazioni complementari relative ai prestiti e mutui sono forniti nell'*allegato n° 6*.

#### 5) Debiti verso altri finanziatori

I debiti in esame ammontano al 31 dicembre 2007 ad Euro 5.011. In merito a tale voce si segnala che nel corso dell'esercizio vi è stata l'erogazione di un finanziamento dell'importo di Euro 5.000 da parte della società finanziaria FINPRO Soc. Coop. con scadenza 30.07.2008, remunerato al tasso di interesse pari al 5,2%.

#### 6) Acconti

Gli acconti evidenziati al 31 dicembre 2007 ammontano ad Euro 3.284 con un incremento rispetto allo scorso esercizio di Euro 2.379.

#### 7) Debiti verso fornitori

I debiti in esame ammontano complessivamente ad Euro 82.260 con un incremento di Euro 12.595 rispetto allo scorso esercizio.



## 12) Debiti tributari

I debiti tributari, che presentano un saldo di Euro 3.424, sono aumentati di Euro 212 rispetto allo scorso esercizio.

## 13) Debiti verso istituti di previdenza e di sicurezza sociale

Tale voce ammonta ad Euro 1.897 ed evidenzia un decremento pari ad Euro 522 rispetto allo scorso esercizio. Tale voce accoglie gli importi dovuti agli istituti previdenziali e di sicurezza sociale per le quote a carico delle Società relative ai contributi da versare a saldo competenze 2007 per dipendenti ed agenti.

## 14) Altri debiti

Il dettaglio e la movimentazione degli altri debiti è il seguente:

Descrizione	Saldo iniziale	Variazioni	Saldo finale
<i>Esigibili entro 12 mesi:</i>			
- Debiti verso dipendenti e amministratori	3.157	1.107	4.264
- Debiti verso Enti pubblici c/ contributi	1.479	521	2.000
- Debiti verso Agenti c/to star del credere	89	0	89
- Debiti verso clienti per premi su contratti	3.121	531	3.652
- Debiti verso F.Ili Bolla S.p.A.	1.111	54	1.165
- Altri	1.815	175	1.990
<i>Totale</i>	<i>10.772</i>	<i>2.388</i>	<i>13.160</i>
<i>Esigibili oltre 12 mesi:</i>			
- Debiti verso F.Ili Bolla S.p.A.	5.556	(1.164)	4.392
- Debiti verso agente estero	0	297	297
- Altri	1	1	2
<i>Totale</i>	<i>5.557</i>	<i>(866)</i>	<i>4.691</i>
<b>Totale altri debiti</b>	<b>16.329</b>	<b>1.522</b>	<b>17.851</b>



#### **E) Ratei e risconti passivi**

I *Ratei passivi*, costituiti principalmente da interessi su prestiti e mutui, passano da Euro 761 del 2006 ad Euro 766 del 2007, con un incremento di Euro 5.

I *Risconti passivi* passano da Euro 7.829 del 2006 ad Euro 7.383 del 2007 e sono principalmente relativi a risconti su contributi in conto impianti.

#### **CONTI D'ORDINE**

I conti d'ordine, che presentano un saldo al 31 dicembre 2007 di Euro 4.166, sono incrementati di Euro 1.018 rispetto allo scorso esercizio.

In applicazione della disciplina in materia di informativa sugli strumenti finanziari, si informa di quanto segue:

- le società controllate G.I.V. S.p.A. e Frederick Wildman & Sons Ltd., al fine di coprire dal rischio di cambio rispettivamente le vendite e gli acquisti di prodotti finiti effettuati in valuta, prudenzialmente hanno realizzato operazioni di copertura per l'importo complessivo di US\$ 29,0 milioni, che evidenziano in totale, alla data del 31 dicembre 2007, un *fair value* positivo pari ad Euro 121;

- la Capogruppo e la controllata Frederick Wildman & Sons Ltd., al fine di coprire dal rischio di tasso di interesse alcune operazioni di finanziamento a medio-lungo termine, hanno aperto operazioni su un ammontare rispettivamente pari ad Euro 10,0 milioni e US\$ 8.5 milioni che evidenziano complessivamente, alla data del 31 dicembre 2007, un *fair value* negativo pari ad Euro 261.

Si informa inoltre che nell'ambito degli accordi stipulati con Sviluppo Italia S.p.A. ora *Agenzia nazionale per l'attrazione degli investimenti e lo sviluppo d'impresa S.p.A.*, in merito alla titolarità delle azioni della società GIV SUD S.p.A., la Capogruppo ha assunto l'impegno sulla base del bilancio chiuso alla data del 31.12.2008 ad acquistare le azioni di GIV SUD S.p.A. detenute da Agenzia nazionale per l'attrazione degli investimenti e lo sviluppo d'impresa S.p.A.. Si precisa che le



azioni in esame sono relative ad un valore nominale di Euro 3.013.935, pari al 20,09% del capitale di GIV SUD S.p.A..

Infine, nell'ambito degli accordi stipulati con Istituto Sviluppo Agroalimentare S.p.A. (ISA S.p.A.) in merito alla titolarità delle azioni della società GIV Verona S.p.A., la Capogruppo ha assunto l'impegno a far data dal 1° gennaio 2015 ad acquistare le azioni di GIV Verona S.p.A. detenute da ISA S.p.A.. Si precisa che le azioni in esame sono relative ad un valore nominale di Euro 10.150.400, pari al 48,80% del capitale di GIV Verona S.p.A.. In caso di mancato adempimento della Capogruppo dell'obbligo di acquisto delle azioni detenute da ISA S.p.A., la stessa avrà la facoltà di esercitare il diritto di *Warrant* costituito dallo strumento finanziario rappresentante n° 4.320 warrant che in caso di esercizio alle condizioni e ai termini previsti dagli accordi stipulati conferisce a ISA S.p.A. il diritto di ricevere n. 4.320 azioni ordinarie di GIV Verona S.p.A..

#### NOTE SUL CONTO ECONOMICO

La voce *Ricavi delle vendite e delle prestazioni*, che accoglie gli importi provenienti dalle vendite di prodotti e dalle prestazioni di servizi rientranti nelle attività ordinarie delle società del Gruppo, può essere dettagliata con riferimento alla ripartizione per aree geografiche nel seguente prospetto:

Descrizione	2007	2006	Variazione
Vendite Italia	68.116	58.166	9.950
Vendite Estero	226.662	206.465	20.197
<b>Totale</b>	<b>294.778</b>	<b>264.631</b>	<b>30.147</b>

La voce in esame presenta un incremento rispetto allo scorso esercizio di Euro 30.147, pari all'11,4%.



La voce *Incrementi di immobilizzazioni per lavori interni*, che ammonta ad Euro 939, è relativa alla capitalizzazione della manodopera impiegata per migliorie sui vigneti.

Gli *Altri ricavi* ammontano ad Euro 4.548 con un incremento di Euro 1.078 rispetto all'esercizio 2006.

I *Costi per materie prime, sussidiarie, di consumo e merci*, rispetto all'anno precedente, sono variati come segue:

Descrizione	2007	2006	Variazione
Conferimento materie prime e prodotti da soci	55.183	35.146	20.037
Acquisti materie prime e sussidiarie sul mercato	136.053	123.147	12.906
<b>Totale</b>	<b>191.236</b>	<b>158.293</b>	<b>32.943</b>

I *Costi della produzione* complessivamente risultano aumentati di Euro 32.252, pari al 13,6%.

Gli *Altri proventi finanziari* sono pari ad Euro 231 con una riduzione di Euro 76 rispetto all'esercizio precedente.

La voce *Interessi e altri oneri finanziari* complessivamente evidenzia un incremento di Euro 1.778, passando da Euro 5.014 dell'esercizio 2006 a Euro 6.792 dell'esercizio 2007.

La voce *Utili e perdite su cambi* evidenzia la seguente composizione:

Descrizione	2007	2006	Variazione
- (Perdita) netta su cambi realizzati	(198)	(990)	792
- Utile (perdita) netto su cambi da valutazione	321	(212)	533
<b>Totale</b>	<b>123</b>	<b>(1.202)</b>	<b>1.325</b>

Si evidenzia che non vi sono effetti significativi delle variazioni dei cambi valutari verificatesi successivamente alla chiusura dell'esercizio, tenuto anche conto delle operazioni di copertura

effettuate.


Viene fornito il rendiconto finanziario consolidato con l'*allegato n° 7*.

Calmasino, 27 marzo 2008

**GRUPPO ITALIANO VINI S.c.a.r.l.**

p. Il Consiglio di Amministrazione

- Il Presidente -

A handwritten signature in black ink, appearing to read 'Rolando Chiossi', written in a cursive style.

(Dr. Rolando Chiossi)

## ALLEGATI ALLA NOTA INTEGRATIVA

Allegato n° 1

### IMMOBILIZZAZIONI IMMATERIALI

Descrizione	Saldo iniziale	Incrementi dell'esercizio	Riclassifiche	Delta cambi	Ammortamenti dell'esercizio	Valore al 31/12/2007
1) Costi di impianto e di ampliamento	24	19			(11)	32
4) Concessioni, licenze, marchi e diritti simili	1.571	229		(88)	(501)	1.211
5) - Avviamento	213	261	4.179		(392)	4.261
- Differenza da consolidamento	4.341		(4.179)		(61)	101
7) Altre	1.460	351			(266)	1.545
<b>TOTALE IMMOBILIZZAZIONI IMMATERIALI</b>	<b>7.609</b>	<b>860</b>	<b>0</b>	<b>(88)</b>	<b>(1.231)</b>	<b>7.150</b>

**IMMOBILIZZAZIONI MATERIALI**

Descrizione	Saldo iniziale dell'esercizio	Incrementi dell'esercizio	Cessioni dell'esercizio		Fondo ammortam.	Valore residuo dell'esercizio	Ammortamenti dell'esercizio	Riclassifiche	Delta cambi	Saldo finale
			Costo storico	Costo storico						
1) Terreni e fabbricati	75.358	5.052	386	(86)		300	(2.114)	22		78.018
2) Impianti e macchinario	32.258	4.873	680	(587)		93	(4.028)			33.010
3) Attrezzature industriali e commerciali	3.881	1.580	870	(855)		15	(1.585)	3		3.844
4) Altri beni	1.995	1.590	162	(129)		33	(673)	(3)	(23)	2.853
5) Immobilizzazioni in corso e acconti	30	29	1			1		(22)		36
<b>TOTALE IMMOBILIZZAZIONI MATERIALI</b>	<b>113.522</b>	<b>13.104</b>	<b>2.099</b>	<b>(1.657)</b>		<b>442</b>	<b>(8.400)</b>	<b>0</b>	<b>(23)</b>	<b>117.761</b>

Allegato n° 3

### IMMOBILIZZAZIONI FINANZIARIE - PARTECIPAZIONI IN ALTRE IMPRESE

Descrizione	Valore all'1/1/2007	Acquisti o sottoscrizioni	Svalutazioni	Cessioni	Delta cambi	Valore al 31/12/2007
- Churchill Graham Ltd.	44				(5)	39
- Peter Mielzynski Ag. Ltd.	238					238
- Bivio Wine Company LLC.	0	288				288
- Agenzia di Pollenzo S.p.A.	77					77
- Aziende Agricole GIV Toscana S.c.a.r.l.	25					25
- Cooperativa Sociale Agricoop a r.l.	21					21
- Agrigest S.c.a.r.l.	10					10
- Unione Italiana Vini	8					8
- Firpro S.c. a r.l.	8					8
- Good Italian Food S.c.a r.l.	0					0
- Golf Club Modena S.p.A.	54					54
- Orvit S.r.l.	27	24				51
- Altre, minori	18					18
<b>TOTALE PARTECIPAZIONI</b>	<b>530</b>	<b>312</b>	<b>0</b>	<b>0</b>	<b>(5)</b>	<b>837</b>



Allegato n° 4

### ALTRI TITOLI

Titolo	Tasso	Valore 1/1/2007	Incrementi	Scarti	Decrementi	Scarti 31/12	Valore 31/12/2007
OBBL. M.P. SIENA 2001/2011	5,00%	774					774
<b>TOTALE ALTRI TITOLI</b>		<b>774</b>	<b>0</b>	<b>0</b>	<b>0</b>	<b>0</b>	<b>774</b>



Allegato n° 5

**MOVIMENTI DEL PATRIMONIO NETTO**

	capitale sociale	ris. ex L. 72/83	ris. ex L. 904/77	ris. ex L. 904/77	riserva da differenza traduzione consolid.	ris. ex art. 55 dpr 597/73	ris. ex art. 55 L. 904/77	ris. indiv. ex art. 12 L. 904/77	riserva straordin. a nuovo d'esercizio	utili (perdite)	utile d'esercizio	TOTALE PATRIMONIO NETTO
Saldo all'1/1/2007	9.551	555	377	6.171	(267)	54	10	12.187	19.446	12.793	2.881	61.655
- Destinazione utile 2006 della Capogruppo: ad aumento gratuito capitale sociale	191											
a riserva legale				613							(191)	0
a riserva straordinaria								557			(613)	0
a dividendi soci											(557)	0
a scopi mutualistici											(621)	(621)
Differenza da traduzione partecipate estere					(501)						(61)	(501)
Giro a utili (perdite) riportati risultati netti 2006 delle società controllate e rettifiche di consolidamento										838	(838)	0
- Utile d'esercizio 2007											2.301	2.301
Saldo al 31/12/2007	9.742	555	377	6.784	(768)	54	10	12.187	19.446	13.350	2.301	62.773



MUTUI E PRESTITI

Banche	Importo originario	Scadenza	Tasso	Debito residuo all'1/1/2007	Erogazioni dell'esercizio	Incorporaz. dell'esercizio	Differenze cambi	Rimborsi dell'esercizio	Debito residuo al 31/12/2007	Rimborsi esercizio successivo	Debito residuo oltre 5 anni	Garanzie
Da bilancio GIV S.c.a.r.l.												
CA.RIS.BO.	2.582	31/12/14	5,3%	1.547				(170)	1.377	(176)	(429)	ipoteca
BANCO DI SICILIA	5.000	31/12/11	4,8%	5.000				(340)	5.000	(1.183)		ipoteca
MPS BANCA VERDE S.P.A.	5.165	31/12/14	5,2%	3.107				(99)	2.767	(353)	(865)	ipoteca
BANCA NAZIONALE LAVORO	1.394	30/06/13	5,5%	646				(54)	547	(100)	(50)	ipoteca
BANCA POPOLARE DI SONDRIO	516	31/01/11	4,4%	252				(177)	198	(182)		ipoteca
BANCA POPOLARE DI SONDRIO	900	31/01/10	5,0%	642				(138)	465	(147)		ipoteca
CENTROBANCA	1.118	01/07/09	3,6%	362				(236)	224	(273)		ipoteca
IMI SAN PAOLO	293	01/07/10	6,4%	138				(379)	110	(31)		ipoteca
IMI SAN PAOLO	2.539	01/07/10	8,7%	1.190				(59)	954	(273)		ipoteca
IMI SAN PAOLO	4.781	01/07/11	8,2%	2.549				(53)	2.170	(435)		ipoteca
IMI SAN PAOLO	753	01/07/11	4,5%	401				(53)	342	(69)		ipoteca
MPS BANCA VERDE S.P.A.	2.582	31/12/13	5,6%	2.582				(130)	2.529	(56)	(2.221)	ipoteca pegno privilegio
COOPFOND	1.291	31/12/07	4,0%	130				(111)	0	(114)		
BANCA NAZIONALE LAVORO	1.033	31/12/12	2,9%	718				(300)	607	(313)		
UNIPOL BANCA S.P.A.	2.000	31/08/09	4,9%	828				(590)	528	(1.209)		
MPS BANCA VERDE S.P.A.	5.000	30/06/11	4,9%	5.000					4.410	(1.647)	(1.010)	
BANCO POPOLARE VERONA E NOVARA	10.000	30/09/13	5,6%	10.000					10.000	(6.345)	(4.575)	
MUTUI E FINANZIAMENTI LT	35.092			35.092	0	0	0	(2.864)	32.228			
BANCA POPOLARE MILANO	2.000	31/03/09	5,5%	1.153				(603)	650	(518)		
BANCA DI ROMA	5.000	09/02/09	5,3%	3.752				(1.664)	2.088	(1.664)		
INTERBANCA	5.000	28/02/11	5,5%	5.000				(1.111)	3.889	(1.112)		
BANCO POPOLARE VERONA E NOVARA	5.000	30/06/09	5,4%	4.206				(1.000)	4.000	(1.000)		
CASSA RISPARMIO FIRENZE	5.000	31/08/11	5,5%	5.000				(130)	386	(129)		
COOPFOND	1.291	31/12/10	2,8%	516				(654)	0			
BANCA POPOLARE BERGAMO	2.500	18/12/07	4,9%	654				(1.094)	0			
MPS BANCA VERDE S.P.A.	5.000	01/08/07	5,1%	1.094					1.000	(1.000)		
BANCA POPOLARE EMILIA-ROMAGNA	1.000	21/01/08	4,8%	0	1.000				1.000	(1.000)		
BANCA POPOLARE MILANO	1.000	31/01/08	4,6%	0	1.000				1.000	(1.000)		
BANCO DI SICILIA	1.800	14/03/08	5,1%	0	1.800				1.800	(1.800)		
BANCA NAZIONALE LAVORO	1.500	29/02/08	4,6%	0	1.500				1.500	(1.500)		
CREDITO EMILIANO	3.000	11/05/12	5,4%	0	3.000				3.000	(342)		
CREDITO EMILIANO	2.000	21/05/12	5,4%	0	2.000				2.000	(225)		
UNIPOL BANCA S.P.A.	5.000	31/12/09	5,5%	3.097				(883)	2.114	(1.028)		
CASSA RISPARMIO PARMA E PIACENZA	3.500	26/07/07	4,6%	1.201				(1.201)	0			
INTESA SAN PAOLO	3.000	31/07/07	4,8%	1.200				(1.200)	0			
BANCA POPOLARE EMILIA-ROMAGNA	2.000	01/07/07	4,6%	347				(347)	0			
IMI SAN PAOLO	7.500	15/12/07	4,6%	1.666				(1.666)	0			
UNICREDIT BANCA D'IMPRESA	5.000	30/01/09	5,1%	2.589				(1.013)	1.576	(1.043)		
INTESA SAN PAOLO	5.000	31/01/12	5,0%	0	5.000				5.000	(625)		
BANCO POPOLARE VERONA E NOVARA	4.000	30/06/08	5,6%	1.561				(1.026)	533	(533)		
BANCO POPOLARE VERONA E NOVARA	2.000	31/03/07	4,6%	172				(172)	0			
BANCO POPOLARE VERONA E NOVARA	2.500	31/12/07	5,2%	586				(586)	0			
INTESA SAN PAOLO	8.000	13/11/12	5,2%	0	8.000				8.000	0		
CASSA RISPARMIO FIRENZE	2.500	31/12/07	4,8%	500				(500)	0			
BANCA NAZIONALE LAVORO	5.000	30/03/12	4,9%	0	5.000				5.000	(625)		

Banche	Importo originario	Scadenza	Tasso	Debito residuo all'1/1/2007	Erogazioni dell'esercizio	Incorporaz. dell'esercizio	Differenze cambi	Rimborsi dell'esercizio	Debito residuo al 31/12/2007	Rimborsi esercizio successivo	Debito residuo oltre 5 anni	Garanzie
segue Allegato n° 6												
UNICREDIT BANCA D'IMPRESA	5.000	31/12/10	5,3%	4.057				(971)	3.086	(999)		
CASSA RISPARMIO FIRENZE	111	30/05/10	3,5%	80				(22)	58	(23)		privilegio
CASSA RISPARMIO FIRENZE	47	03/04/10	3,9%	37				(10)	27	(9)		privilegio
BANCA POPOLARE BERGAMO	3.000	28/07/08	5,0%	3.000				(1.489)	1.531	(1.531)		
BANCA POPOLARE EMILIA-ROMAGNA	3.000	01/07/08	5,6%	1.533				(1.014)	519	(519)		
BANCO POPOLARE VERONA E NOVARA	1.215	30/11/07	4,4%	1.214				(1.214)	0			privilegio
BANCO POPOLARE VERONA E NOVARA	1.786	30/11/07	4,4%	1.786				(1.786)	0			privilegio
BANCO POPOLARE VERONA E NOVARA	204	30/11/07	4,4%	204				(204)	0			privilegio
FINANZIAMENTI A MEDIO TERMINE				46.205	28.300	0	0	(23.164)	51.341	(18.923)	0	
Da bilancio GIV S.p.A. CENTROBANCA	1.852	20/07/13	5,5%	1.076				(135)	941	(142)	(141)	ipoteca
Da bilancio consolidato GIV SUD												
BANCA POPOLARE DI MILANO MUTUI E FINANZIAMENTI LT	4.000	30/09/33	5,8%	3.746	0	0	0	(90)	3.656	(93)	(3.159)	ipoteca
BANCA INTESA	1.000	30/06/07	4,9%	250				(250)	0			
BANCA DI ROMA	1.000	30/06/09	5,1%	842				(326)	516	(340)		
BANCA DI ROMA	1.000	30/06/09	5,5%	840				(324)	516	(340)		
BANCA DI ROMA	1.000	30/06/12	5,3%	0	1.000			(100)	900	(200)		
BANCA DI ROMA	1.000	30/06/12	5,3%	0	1.000			(100)	900	(200)		
CASSA RISPARMIO PARMA E PIACENZA	1.000	26/07/07	4,6%	343				(343)	0			
CASSA RISPARMIO PARMA E PIACENZA	2.000	12/12/08	5,7%	1.358				(663)	693	(693)		
CASSA RISPARMIO PARMA E PIACENZA	2.000	30/11/12	5,8%	0	1.500			(335)	1.500	(266)		
CREDITO EMILIANO	1.000	30/09/08	5,7%	597				(262)	262	(262)		
BANCO DI SICILIA	2.500	02/10/11	4,8%	2.500				(613)	2.500	(613)		
INTESA SAN PAOLO	1.000	13/05/10	5,4%	791				(214)	577	(223)		
FINANZIAMENTI A MEDIO TERMINE				7.519	3.500	0	0	(2.655)	8.364	(3.137)	0	
Da bilancio Carriato Europe S.A. MONTE DEI PASCHI BANQUE	3.300	31/12/15	5,2%	3.300				(275)	3.025		(1.650)	
MONTE DEI PASCHI BANQUE	560	31/12/08	4,7%	280				(140)	140			
MONTE DEI PASCHI BANQUE MUTUI E FINANZIAMENTI LT				3.580	0	0	0	(415)	3.165	0	(1.650)	
Da bilancio Frederick Wildman Ltd BANCA NAZIONALE LAVORO	2.967	17/10/09	6,6%	2.720				(392)	2.041		0	
				2.720	0	0	(287)	(392)	2.041	0	0	
<b>TOTALE MUTUI E PRESTITI</b>				99.938	31.800	0	(287)	(29.715)	101.736	(28.640)	(9.525)	

## RENDICONTO FINANZIARIO

DESCRIZIONE	2007	2006
Denaro, valori in cassa e assegni	109	78
Banche a breve termine	9.576	6.158
Debiti verso banche a breve termine	(14.023)	(15.781)
Debiti verso altri finanziatori entro l'esercizio successivo	(24)	(25)
Obbligazioni scadenti entro l'esercizio successivo	(259)	(259)
Quote di finanziamenti scadenti entro l'esercizio successivo	(29.179)	(27.627)
<b>Posizione finanziaria netta al 01/01</b>	<b>(33.800)</b>	<b>(37.456)</b>
Risultato d'esercizio netto	2.301	2.881
Risultato d'esercizio di competenza di terzi	342	(44)
Ammortamenti	9.631	8.054
Accantonamenti al netto utilizzi di conto economico	(1.402)	18
Svalutazione partecipazioni	0	50
<b>Flussi di cassa dell'attività operativa ante variazioni di capitale circolante</b>	<b>10.872</b>	<b>10.959</b>
Variazioni rimanenze	(11.644)	(1.541)
Variazioni crediti verso clienti	(17.161)	(2.674)
Variazioni altri crediti	(5.407)	(10.094)
Variazioni ratei e risconti attivi	125	(3)
Variazioni acconti	2.379	523
Variazioni debiti verso fornitori	12.595	9.815
Variazioni altri debiti	1.726	9.235
Variazioni ratei e risconti passivi	(441)	1.867
Trasferimento fondo TFR Enpaia	17	2.119
<b>Flusso di cassa generato (assorbito) dalla variazione del capitale circolante</b>	<b>(17.811)</b>	<b>9.247</b>
<b>Flusso di cassa generato (assorbito) dall'attività operativa</b>	<b>(6.939)</b>	<b>20.206</b>
Investimenti netti in immobilizzazioni tecniche	(12.662)	(28.233)
Investimenti netti in immobilizzazioni immateriali	(860)	(451)
Investimenti netti in partecipazioni	(307)	56
Variazioni crediti finanziari e altri titoli	(82)	6
<b>Flusso di cassa generato (assorbito) dall'attività di investimento</b>	<b>(13.911)</b>	<b>(28.622)</b>
Accensione finanziamenti	31.800	47.704
Rimborsi	(29.715)	(33.028)
Variazione rate mutui e finanziamenti scadenti entro l'esercizio	(218)	(1.552)
Obbligazioni scadenti entro l'esercizio	(258)	(259)
<b>Flusso di cassa generato (assorbito) dall'attività finanziaria</b>	<b>1.609</b>	<b>12.865</b>
<b>Versamento Coopfond</b>	<b>(61)</b>	<b>(147)</b>
<b>Pagamento dividendi</b>	<b>(621)</b>	<b>(423)</b>
Variazione riserva da differenza di traduzione	(501)	(553)
Variazione interessenze minoritarie	10.112	(160)
Riserva da avanzo di fusione Villa Belvedere S.r.l.	0	322
Attribuzione differenza di consolidamento a seguito consolidamento SVIP S.r.l.	0	4.232
Incremento fondo imposte differite	0	(4.064)
<b>Variazioni nella situazione patrimoniale-finanziaria che non comportano flussi di cassa</b>	<b>9.611</b>	<b>(223)</b>
<b>Posizione finanziaria netta al 31/12</b>	<b>(44.112)</b>	<b>(33.800)</b>
<b>di cui:</b>		
Denaro, valori in cassa e assegni	87	109
Banche a breve termine	6.471	9.576
Debiti verso banche a breve termine	(16.765)	(14.023)
Debiti verso altri finanziatori entro l'esercizio successivo	(5.007)	(24)
Obbligazioni scadenti entro l'esercizio successivo	(258)	(259)
Quote di finanziamenti scadenti entro l'esercizio successivo	(28.640)	(29.179)
	<b>(44.112)</b>	<b>(33.800)</b>

**GRUPPO ITALIANO VINI Soc. Coop. a r.l.**

**Sede Legale Calmasino (VR) - Villa Belvedere**

**Registro delle Imprese di Verona n° 01729150365**

**Capitale Sociale Euro 9.742.156,00 =i.v**

**C.F. 01729150365 – P.I. 02029220239**

\* \* \* \*

**RELAZIONE DEL COLLEGIO SINDACALE**

**SUL BILANCIO CONSOLIDATO AL 31 DICEMBRE 2007**

\* \* \* \*

Signori Soci,

il Gruppo Italiano Vini S.c. a r.l. ha provveduto alla stesura del bilancio consolidato al 31 dicembre 2007 in conformità alla disciplina del D.Lgs n. 127/1991 come modificata ed integrata dal D.lgs. n. 6/2003.

Il risultato netto dell'esercizio 2007 è pari a Euro 2.301 mila al netto della quota di utile di esercizio di pertinenza di terzi pari a Euro 342 mila. La differenza fra l'utile nel Bilancio d'esercizio della Controllante pari a Euro 1.434 mila ed il risultato netto consolidato è afferibile per Euro 1.270 mila ai risultati delle società incluse nell'area di consolidamento, per Euro 470 mila a rettifiche negative connesse a profitti e plusvalenze su vendite e cessioni infragruppo, per Euro 67 mila ad altre rettifiche.

Non essendo a noi demandato il controllo analitico di merito sul contenuto del bilancio consolidato, l'esame dello stesso ha riguardato, tramite verifiche dirette e informazioni assunte presso la società, l'osservanza delle norme di legge inerenti la sua formazione e impostazione, nonché inerenti la relazione sulla gestione a corredo dello stesso.



Abbiamo accertato:

- la congruenza con il bilancio consolidato della relazione sulla gestione, che illustra l'andamento dell'esercizio con riferimento sia alla Controllante Gruppo Italiano Vini S.c. a r.l. sia al complesso delle società consolidate;
- la corretta determinazione dell'area di consolidamento;
- il rispetto dei principi di consolidamento e la loro corretta applicazione;
- la validità dei criteri utilizzati per la valutazione delle varie poste del bilancio consolidato.

Gli Amministratori, nella redazione del bilancio, non hanno derogato alle norme di legge ai sensi dell'art. 29, comma quattro, del D. Lgs. 127/91.

Abbiamo verificato la rispondenza del bilancio ai fatti ed alle informazioni di cui abbiamo conoscenza a seguito dell'espletamento dei nostri doveri e non abbiamo osservazioni al riguardo.

Vi precisiamo infatti che il bilancio consolidato del Gruppo Italiano Vini S.c. a r.l. è stato sottoposto al controllo della Società di Revisione *Pricewaterhousecoopers S.p.A.* che, nello svolgimento della propria attività, non ha evidenziato alcuna criticità. La medesima società è stata inoltre investita del controllo contabile, ex art. 2409 bis C.C., della controllante, mentre per le altre società inserite nell'area di consolidamento detto controllo è stato devoluto al collegio sindacale.

Con le premesse di cui sopra, diamo atto che il bilancio consolidato del Gruppo Italiano Vini S.c. a r.l. e delle sue controllate risulta predisposto in conformità alle vigenti norme di legge.

Calmasino, 8 maggio 2008

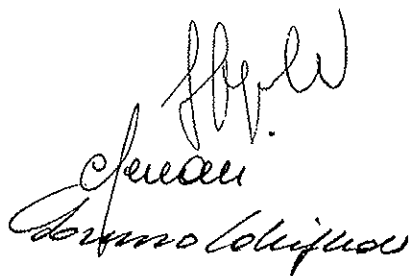
IL COLLEGIO SINDACALE



Dott. Federico Grigoli

Dott.ssa Cosetta Ferrari

Dott. Lorenzo Cottignoli



Handwritten signatures of the three individuals listed to the left. The top signature is for Federico Grigoli, the middle for Cosetta Ferrari, and the bottom for Lorenzo Cottignoli.



## RELAZIONE DELLA SOCIETA' DI REVISIONE AI SENSI DELL'ART. 2409-TER DEL CODICE CIVILE

Ai Soci del  
GRUPPO ITALIANO VINI S.c.a.r.l.

ed alla Lega Nazionale Cooperative e Mutue  
Ufficio Certificazioni

- 1 Abbiamo svolto la revisione contabile del bilancio consolidato del GRUPPO ITALIANO VINI S.c.a.r.l. (Gruppo GIV) chiuso al 31 dicembre 2007. La responsabilità della redazione del bilancio compete agli amministratori del GRUPPO ITALIANO VINI S.c.a.r.l.. E' nostra la responsabilità del giudizio professionale espresso sul bilancio e basato sulla revisione contabile.
- 2 Il nostro esame è stato condotto secondo gli statuiti principi di revisione. In conformità ai predetti principi, la revisione è stata pianificata e svolta al fine di acquisire ogni elemento necessario per accertare se il bilancio consolidato sia viziato da errori significativi e se risulti, nel suo complesso, attendibile. Il procedimento di revisione comprende l'esame, sulla base di verifiche a campione, degli elementi probativi a supporto dei saldi e delle informazioni contenuti nel bilancio, nonché la valutazione dell'adeguatezza e della correttezza dei criteri contabili utilizzati e della ragionevolezza delle stime effettuate dagli amministratori. Riteniamo che il lavoro svolto fornisca una ragionevole base per l'espressione del nostro giudizio professionale. La responsabilità dei lavori di revisione contabile dei bilanci di alcune società controllate, che rappresentano il 4,9 per cento dell'attivo consolidato e il 16,7 per cento dei ricavi consolidati, è di altri revisori.


Per il giudizio relativo al bilancio dell'esercizio precedente, i cui dati sono presentati ai fini comparativi secondo quanto richiesto dalla legge, si fa riferimento alla relazione da noi emessa in data 12 aprile 2007.

- 3 Come nel precedente esercizio, il fondo svalutazione crediti della controllante, portato a diretta riduzione della voce "Crediti verso clienti" nello Stato Patrimoniale Consolidato al 31 dicembre 2007, risulta essere sovrastimato per un importo di circa Euro 1 milione. Conseguentemente il Patrimonio Netto Consolidato al 31 dicembre 2007 risulta sottostimato di circa Euro 1 milione al lordo del relativo effetto fiscale.

- 4 A nostro giudizio, ad eccezione dei rilievi evidenziati nel precedente paragrafo 3, il bilancio consolidato del GRUPPO ITALIANO VINI S.c.a.r.l. (Gruppo GIV) al 31 dicembre 2007 è conforme alle norme che ne disciplinano i criteri di redazione; esso pertanto è redatto con chiarezza e rappresenta in modo veritiero e corretto la situazione patrimoniale e finanziaria e il risultato economico del Gruppo.

Verona, 8 maggio 2008

PricewaterhouseCoopers SpA



Alberto Carcano  
(Revisore Contabile)