

# Relazioni e Bilancio

## ———— Esercizio 2001 ————

APPROVATI DALL'ASSEMBLEA  
DEI SOCI DEL 27 APRILE 2002

106° ESERCIZIO





# INDICE

---

PAG. 13	EVOLUZIONE NEL QUINQUENNIO DEI PRINCIPALI INDICATORI
PAG. 19	CONVOCAZIONE ASSEMBLEA
PAG. 21	ORGANI STATUTARI
PAG. 22	POTERI DEGLI ORGANI AMMINISTRATIVI E DELEGHE
PAG. 25	RELAZIONE SULLA GESTIONE
PAG . 115	STATO PATRIMONIALE E CONTO ECONOMICO
PAG . 141	NOTA INTEGRATIVA
PAG . 145	PARTE A - CRITERI DI VALUTAZIONE
PAG . 163	PARTE B - INFORMAZIONI SULLO STATO PATRIMONIALE E SUL CONTO ECONOMICO
PAG . 217	PARTE C - ALTRE INFORMAZIONI
PAG . 221	RENDICONTO FINANZIARIO
PAG . 223	PROPRIETÀ IMMOBILIARE
PAG . 237	TITOLI DI PROPRIETÀ

---

---

PAG . 267

ALLEGATI ALLA NOTA INTEGRATIVA

PAG . 337

PROSPETTI DIMOSTRATIVI DEL MARGINE DI SOLVIBILITÀ

PAG . 355

PROSPETTI DIMOSTRATIVI DELLE ATTIVITÀ  
A COPERTURA DELLE RISERVE TECNICHE

PAG . 399

RELAZIONE DEL COLLEGIO SINDACALE

PAG . 411

RELAZIONE DELLA SOCIETÀ DI REVISIONE  
E RELAZIONE DELL'ATTUARIO

---

# INDICE - SOMMARIO DELLE TAVOLE E DEI PROSPETTI

---

## TAVOLE

PAG. 32

TAV. 1 - DATI RIEPILOGATIVI

PAG. 56

TAV. 2 - PREMI DELL'ESERCIZIO

PAG. 92

TAV. 3 - RAPPORTI PATRIMONIALI ED ECONOMICI

PAG. 101

TAV. 4 - INVESTIMENTI - Composizione

PAG. 106

TAV. 5 - PROVENTI PATRIMONIALI E FINANZIARI - Dettaglio

PAG. 165

TAV. 6 - ATTIVI IMMATERIALI

PAG. 165

TAV. 7 - ATTIVI IMMATERIALI - Importi lordi di ammortamento

PAG. 166

TAV. 8 - ATTIVI IMMATERIALI - Ammortamenti

PAG. 167

TAV. 9 - ALTRI COSTI PLURIENNALI

PAG. 168

TAV. 10 - TERRENI E FABBRICATI

PAG. 168

TAV. 11 - TERRENI E FABBRICATI - Importi lordi di ammortamento

PAG. 168

TAV. 12 - TERRENI E FABBRICATI - Ammortamenti

---

---

PAG. 170	TAV. 13 - PARTECIPAZIONI - Sintesi di valori
PAG. 172	TAV. 14 - DATI DI SINTESI DELLE SOCIETÀ CONTROLLATE
PAG. 173	TAV. 15 - DATI DI SINTESI DELLE SOCIETÀ COLLEGATE
PAG. 174	TAV. 16 - DATI DI SINTESI DELLE ALTRE PARTECIPAZIONI SIGNIFICATIVE
PAG. 176	TAV. 17 - ALTRI INVESTIMENTI FINANZIARI - Composizione
PAG. 184	TAV. 18 - RISERVE TECNICHE A CARICO DEI RIASSICURATORI
PAG. 185	TAV. 19 - CREDITI
PAG. 187	TAV. 20 - ATTIVI MATERIALI E SCORTE
PAG. 188	TAV. 21 - ATTIVI MATERIALI E SCORTE – Importi lordi di ammortamento
PAG. 188	TAV. 22 - ATTIVI MATERIALI E SCORTE - Ammortamenti
PAG. 188	TAV. 23 - ALTRE ATTIVITÀ
PAG. 189	TAV. 24 - RATEI E RISCOINTI
PAG. 190	TAV. 25 - PATRIMONIO NETTO

---

---

PAG. 191	TAV. 26 - IMPOSTE ART. 105 T.U.I.R.
PAG. 192	TAV. 27 - COMPOSIZIONE DELLE RISERVE TECNICHE
PAG. 193	TAV. 28 - RISERVE PER FRAZIONE DI PREMIO - LAVORO DIRETTO
PAG. 194	TAV. 29 - RISERVE PER FRAZIONE DI PREMIO - LAVORO INDIRETTO
PAG. 196	TAV. 30 - FONDI PER RISCHI E ONERI
PAG. 198	TAV. 31 - DEBITI - Composizione
PAG. 199	TAV. 32 - TRATTAMENTO DI FINE RAPPORTO DI LAVORO SUBORDINATO
PAG. 199	TAV. 33 - ALTRI DEBITI - Composizione
PAG. 200	TAV. 34 - ALTRE PASSIVITÀ - Composizione
PAG. 202	TAV. 35 - GARANZIE, IMPEGNI, CONTI D'ORDINE
PAG. 207	TAV. 36 - ALTRI PROVENTI - Composizione
PAG. 207	TAV. 37 ALTRI ONERI – Composizione
PAG. 208	TAV. 38 - IMPOSTE SUL REDDITO D'ESERCIZIO

---

---

PAG. 219

TAV. 39 - MARGINE DI SOLVIBILITÀ

PAG. 219

TAV. 40 - RISERVE TECNICHE DA COPRIRE

PAG. 220

TAV. 41 - ATTIVITÀ DESTINATE A COPERTURA

### **PROSPETTI**

PAG. 88

PROSP. N. 1 - PARTECIPAZIONI DEGLI AMMINISTRATORI E SINDACI

PAG. 179

PROSP. N. 2 - TITOLI CHE COSTITUISCONO ATTIVO DUREVOLE

PAG. 209

PROSP. N. 3 - ATTIVITÀ IN DERIVATI DI CLASSE C E CLASSE D

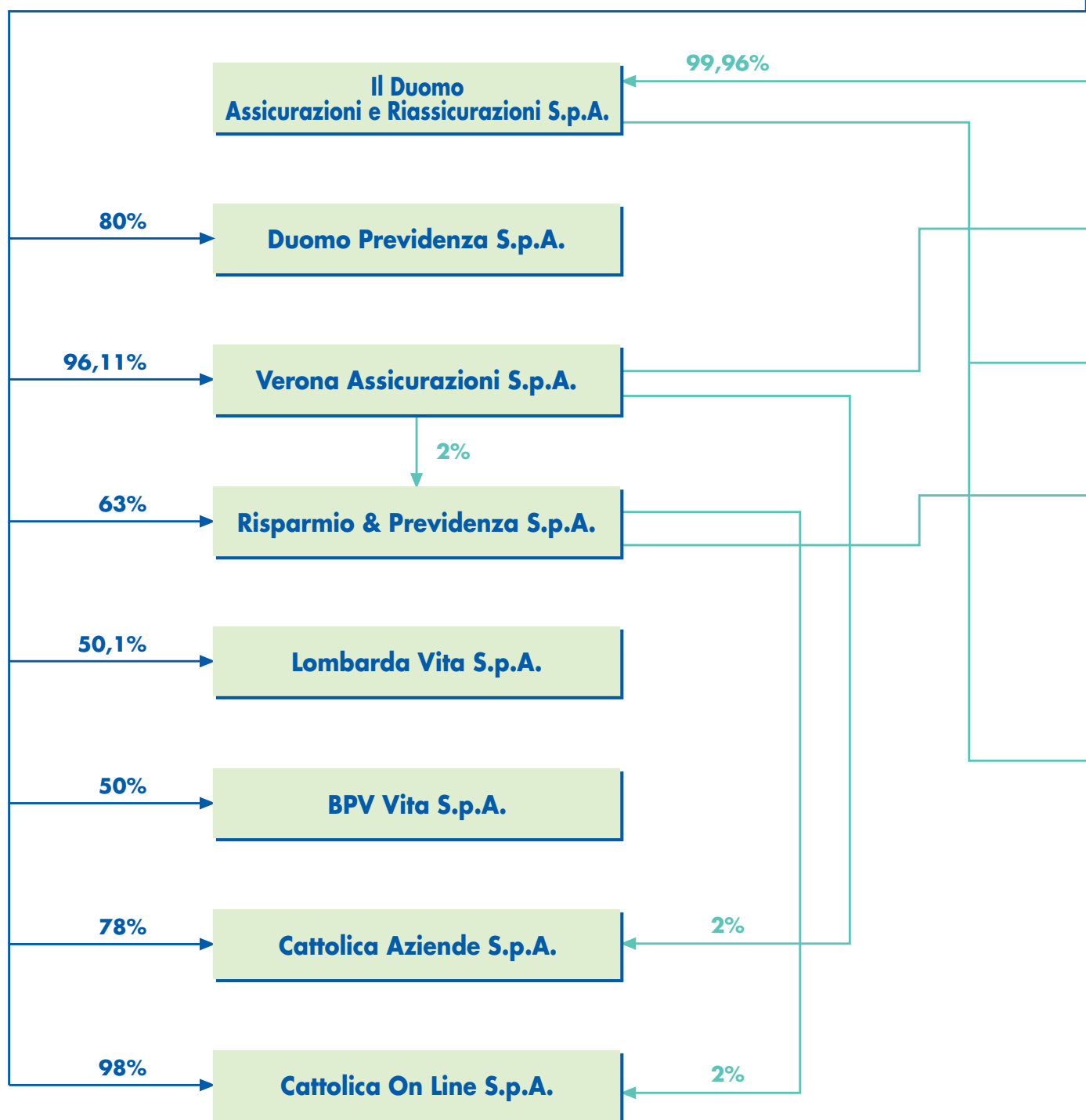
PAG. 213

PROSP. N. 4 - COMPENSI AD AMMINISTRATORI E SINDACI

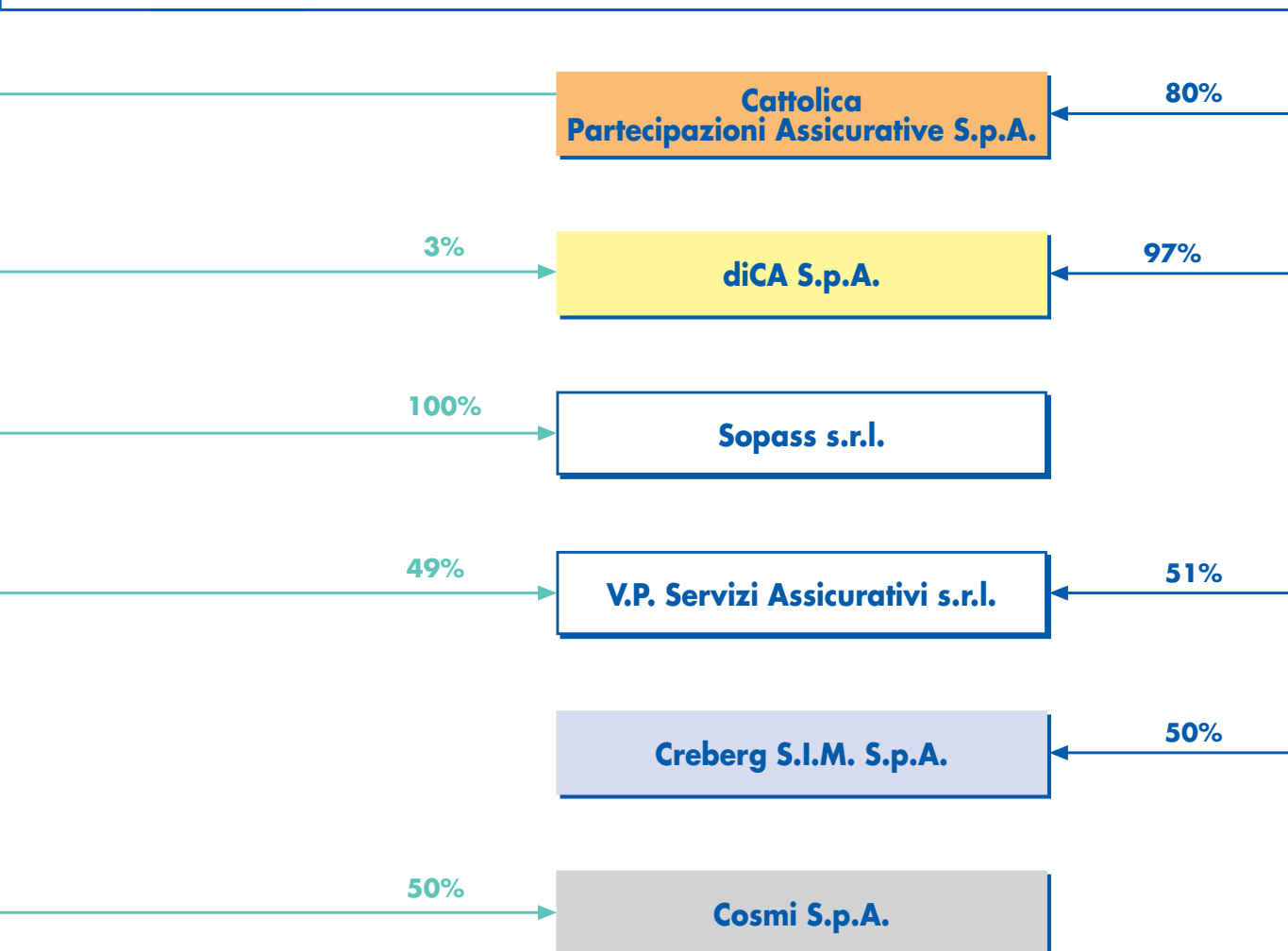
---



## STRUTTURA DEL GRUPPO



Dati aggiornati al 31.12.2001



**Assicurativo**  
**Finanziario**

**Servizi**  
**Intermediazione assicurativa**

**S.I.M.**  
**Immobiliare**

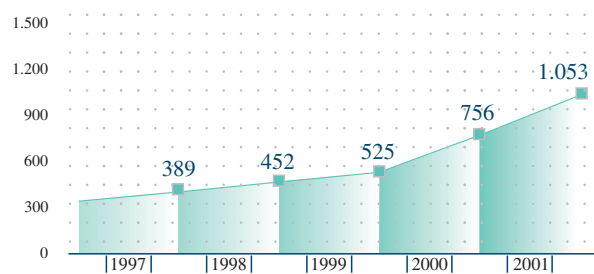


# EVOLUZIONE NEL QUINQUENNIO DEI PRINCIPALI INDICATORI



**RACCOLTA PREMI  
CONSOLIDATI,  
LAVORO DIRETTO  
E INDIRETTO,  
RAMI DANNI**

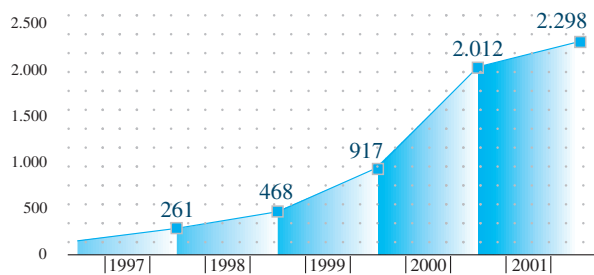
Euro/Milioni



PREMI  
CONSOLIDATI

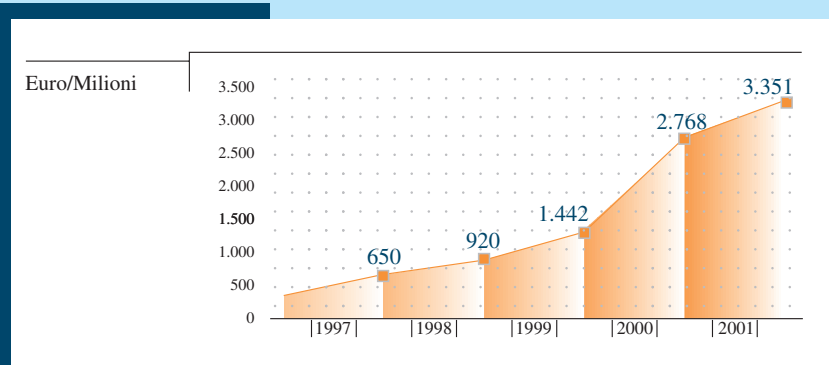
**RACCOLTA PREMI  
CONSOLIDATI,  
LAVORO DIRETTO  
E INDIRETTO,  
RAMI VITA**

Euro/Milioni



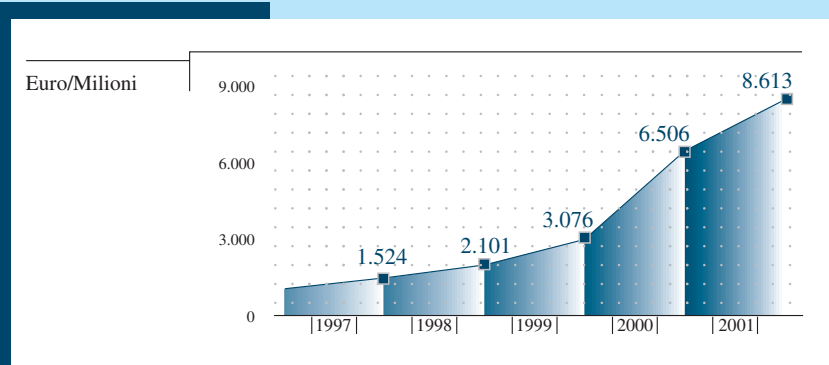
PREMI  
CONSOLIDATI

**RACCOLTA PREMI  
CONSOLIDATI,  
LAVORO DIRETTO  
E INDIRETTO,  
RAMI DANNI E VITA**



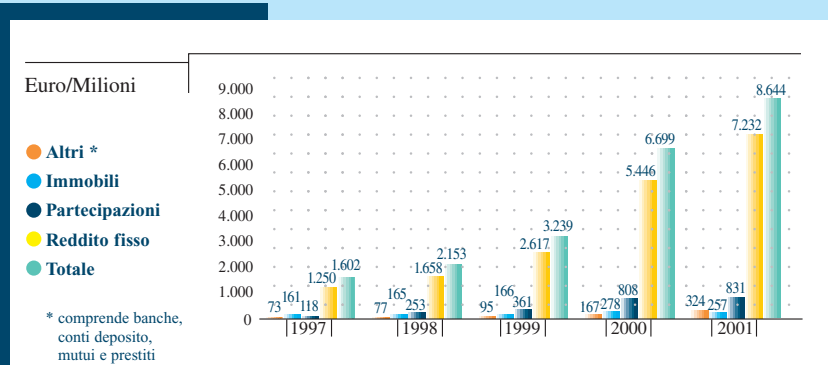
**PREMI  
CONSOLIDATI**

**RISERVE TECNICHE  
LORDE  
CONSOLIDATE,  
LAVORO DIRETTO  
E INDIRETTO,  
RAMI DANNI E VITA**



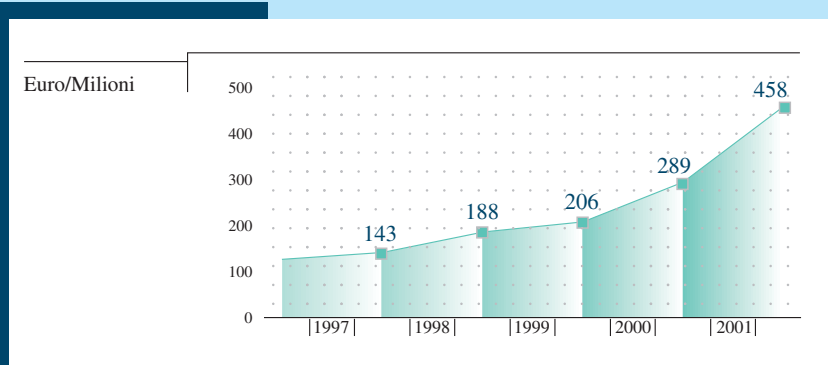
**RISERVE TECNICHE  
LORDE  
CONSOLIDATE**

## INVESTIMENTI CONSOLIDATI



## INVESTIMENTI CONSOLIDATI

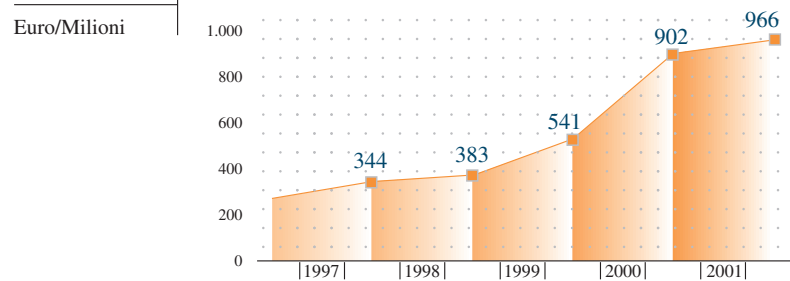
## PROVENTI PATRIMONIALI E FINANZIARI CONSOLIDATI



## TOTALE PROVENTI CONSOLIDATI

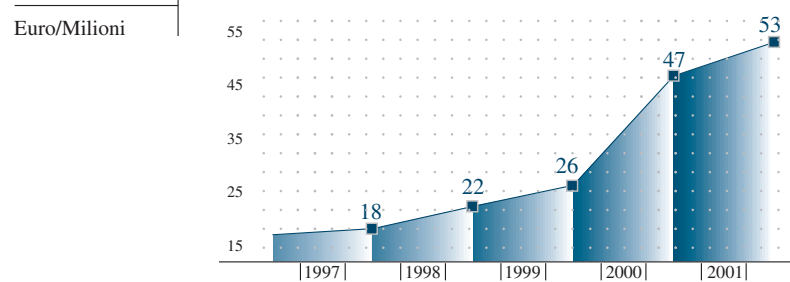


**PATRIMONIO  
NETTO  
CONSOLIDATO**



**CAPITALE SOCIALE,  
RISERVE PATRIMONIALI  
E UTILE NETTO  
CONSOLIDATI**

**UTILE NETTO  
CONSOLIDATO**



**UTILE NETTO  
CONSOLIDATO**



## CONVOCAZIONE DI ASSEMBLEA

---

I Soci sono convocati in Assemblea Ordinaria e Straordinaria nella sede sociale in Verona, Lungadige Cangrande 16, alle ore 16.30 di Venerdì 26 aprile 2002 o, in seconda convocazione, se non fosse raggiunto in tale giorno il numero legale, presso l'Ente Autonomo delle Fiere di Verona, in Verona, Viale del Lavoro n. 8, presso il Centro Polifunzionale "World Trade Center" - 2° piano, alle ore 9.00 di Sabato 27 aprile 2002, per deliberare sul seguente

### ORDINE DEL GIORNO

#### **Parte ordinaria**

1. Approvazione del bilancio dell'esercizio 2001 e della relazione che lo accompagna e delibere conseguenti;
2. Nomina di amministratori;
3. Misura della medaglia di presenza degli amministratori;
4. Cessione di azioni proprie;
5. Stipula di una polizza per la copertura assicurativa della responsabilità civile per i componenti degli organi sociali della Società, anche per le cariche ricoperte in società controllate o collegate, nonché per i rappresentanti della Società stessa negli organi sociali di società partecipate.

#### **Parte straordinaria**

1. Proposta di fusione per incorporazione nella Società Cattolica di Assicurazione Coop. A Resp. Lim. della Cattolica Partecipazioni Assicuratrici S.p.A., con sede in Verona, via Carlo Ederle 45, mediante approvazione del progetto di fusione redatto ai sensi dell'art. 2501-bis del codice civile senza aumento del capitale sociale della incorporante. Delibere inerenti e conseguenti e conferimento di poteri.

Le relazioni degli amministratori e l'ulteriore documentazione prevista in relazione alle materie all'ordine del giorno, ivi compreso il progetto di fusione e gli altri documenti di cui all'art. 2501-sexies del

---

---

codice civile, saranno, nei termini previsti dalla vigente normativa, depositate presso la sede sociale e la Borsa Italiana S.p.A.

Si rammenta che, a norma di Legge e di Statuto, possono intervenire all'Assemblea i Soci iscritti nel Libro dei Soci da almeno tre mesi ed in possesso dell'apposita certificazione rilasciata dagli intermediari aderenti al sistema di gestione accentrata presso cui i propri titoli sono depositati, ai sensi dell'art. 85 del Decreto Legislativo 24 febbraio 1998, n. 58 e della Delibera Consob n. 11768 del 23 dicembre 1998.

A sensi di Statuto, i Soci iscritti a Libro dopo il 21 aprile 2001 possono intervenire all'Assemblea a condizione che la sopra indicata certificazione attesti il possesso di almeno cento azioni.

I Signori Soci in possesso di azioni non ancora dematerializzate ai sensi della citata Delibera Consob dovranno provvedere in tempo utile alla loro consegna presso un intermediario abilitato al fine dell'espletamento della procedura di dematerializzazione ivi prevista ed il rilascio della relativa certificazione.

Il Presidente  
(*Giuseppe Camadini*)

## ORGANI STATUTARI

---

### CONSIGLIO DI AMMINISTRAZIONE

<b>Presidente</b>	Dott. GIUSEPPE CAMADINI*
<b>Vice Presidente Anziano</b>	Avv. ERMANNO RHO*
<b>Vice Presidente</b>	Avv. DANILO ANDRIOLI*
<b>Segretario</b>	Dott. Ing. GIUSEPPE NICOLÒ *
<b>Consiglieri</b>	Dott. PIERLUIGI ANGELI Avv. LUIGI BARAGGIA* P.A. PAOLO BEDONI * On. Dott. CARLO CASINI Dott. STEFANO GNECCHI RUSCONE Cav. Gr. Cr. NICOLÒ LUXARDO de FRANCHI Prof. Dott. FELICE MARTINELLI Dott. Arch. GIUSEPPE MARTINENGO Dott. GAETANO MIGLIARINI Dott. CARLO ALBERTO PELLICIARDI Prof. Dott. GIORGIO PETRONI Avv. LUIGI RIGHETTI Avv. NICOLA ROTOLO Dott. GIORDANO VERONESI

### COLLEGIO SINDACALE

<b>Presidente</b>	Dott. FRANCO GIAROLLI
<b>Sindaci Effettivi</b>	Prof. Dott. ALESSANDRO LAI Dott. GIOVANNIMARIA SECCAMANI MAZZOLI
<b>Sindaci Supplenti</b>	Dott. GABRIELE ALBERTINI Dott. GIOVANNI PADOVANI

### DIREZIONE GENERALE

<b>Direttore Generale</b>	Dott. EZIO PAOLO REGGIA
<b>Vice Direttori Generali</b>	Dott. GIANCARLO BATTISTI Sig.ra MARIA PAOLA BOSCAINI

\* I Consiglieri i cui nomi sono contrassegnati dall'asterisco formano il Comitato Esecutivo.

---

## POTERE DEGLI ORGANI AMMINISTRATIVI E DELEGHE LORO ATTRIBUITE

---

In ossequio alla raccomandazione espressa dalla Commissione Nazionale per le Società e la Borsa con comunicazione n. 97001574 del 20 febbraio 1997, qui di seguito vengono indicati i poteri e le deleghe conferiti agli Amministratori, al Comitato Esecutivo e alla Direzione Generale.

Nel presente fascicolo è riportata la Composizione del Consiglio di Amministrazione della Società, con indicazione delle cariche ricoperte, da ciascun amministratore, nell'ambito della Società.

Il Consiglio, a maggioranza assoluta dei voti dei presenti, nomina, partitamente tra i suoi membri, il Presidente, un Vice Presidente Anziano, un altro Vice Presidente ed un Segretario, che durano in carica fino al termine del mandato di Consigliere e sono rieleggibili. Essi, insieme a due altri Amministratori, nominati con le stesse modalità, formano il Comitato Esecutivo.

Ai sensi dell'art. 38, la firma sociale spetta al Presidente e, in sua assenza, singolarmente ai due Vice Presidenti.

Il Consiglio di Amministrazione può però delegare la firma singolarmente anche ad altri Amministratori od anche ad altre persone di volta in volta da esso designate.

Per gli atti di ordinaria amministrazione la firma sociale spetta al Direttore Generale, il quale può delegarla, singolarmente, ad uno o due Dirigenti designati dal Consiglio di Amministrazione, come pure collettivamente in due, ad altri Dirigenti od Impiegati, tutti designati dal Consiglio di Amministrazione.

Il Direttore Generale può anche delegare la firma delle polizze singolarmente a Dirigenti, Impiegati od Agenti della Società.

La rappresentanza della Società in giudizio spetta disgiuntamente al Presidente, ai Vice Presidenti ed al Direttore Generale.

---

---

Al Direttore Generale spetta pure la delibera e l'esecuzione delle operazioni di ordinaria e straordinaria amministrazione riflettenti le operazioni tutte da farsi presso la Cassa Depositi e Prestiti e il Debito Pubblico. Per quelle di ordinaria amministrazione l'esecuzione può essere fatta anche dai Dirigenti, ai quali è delegata la firma sociale con le stesse modalità di cui all'art. 38.

Ai sensi dell'art. 42 dello Statuto, il Consiglio di Amministrazione delibera su tutti gli affari, sia di ordinaria che di straordinaria amministrazione, che non sono espressamente riservati all'Assemblea. Ai sensi del medesimo articolo, il Consiglio determina i poteri del Comitato Esecutivo.

In tale ambito, il Consiglio di Amministrazione, con delibera del 27 marzo 1993, ha delegato il Comitato Esecutivo per ciò che concerne gli investimenti e disinvestimenti delle disponibilità societarie (stabilendo i limiti di investimento per le singole operazioni); le nomine di quadri e impiegati; l'istituzione di agenzie e rappresentanze e la nomina e la revoca degli agenti; la concessione di prestiti a titolo oneroso ad agenti; gli acquisti di beni immobili; le erogazioni per scopi di natura economico-sociale e di beneficenza; le convenzioni da sottoscrivere con enti pubblici o privati.

Il Consiglio di Amministrazione, con delibera del 23 aprile 1994, ha delegato al Direttore Generale la facoltà di proporre querela verso i responsabili di attività illecite, poste in atto a danno della Società.

Nell'ambito del potere di provvedere agli investimenti del capitale sociale e delle riserve tecniche e patrimoniali, il Consiglio di Amministrazione, con delibera del 12 dicembre 1998, ha stabilito i limiti quantitativi e qualitativi per l'esecuzione dei mandati di gestione separata degli investimenti finanziari a copertura delle riserve tecniche (Delibera Quadro). Con la stessa delibera, il

---

---

Consiglio di Amministrazione ha conferito al Comitato Esecutivo la delega per l'acquisto degli strumenti finanziari destinati a copertura degli impegni connessi all'emissione di prodotti *index-linked* ed *unit-linked*, stabilendone le modalità operative, i controlli ed il relativo regolamento.

Il Consiglio di Amministrazione viene periodicamente informato sull'attività svolta dagli organi delegati.



## RELAZIONE SULLA GESTIONE

Egregi Consoci,

### Sintesi preliminare

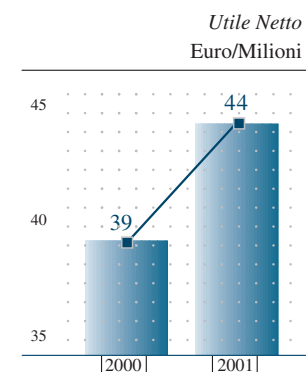
Nel corso dell'anno 2001 le attività della Società e del Gruppo si sono svolte proficuamente lungo le linee strategiche ed operative previste dal piano 2000-2002, raggiungendo i programmati obiettivi di accrescimento della redditività e di ulteriore sostenuto sviluppo.

Nonostante il rallentamento dell'economia, il negativo e, a volte, turbolento fluire dei mercati finanziari, gli investimenti funzionali al rafforzamento strutturale della Società, in virtù del buon andamento della sinistralità, della razionalizzazione dei processi, della ridefinizione di alcuni paradigmi commerciali e dell'attento controllo dei costi operativi, l'esercizio si è chiuso con un utile netto in crescita (+10%).

Il risultato ante imposte è stato di 72,7 milioni di euro (+38%), che al netto dell'imposizione fiscale si è attestato a 43,6 milioni di euro (84 miliardi di lire).

Il risultato conseguito dalla Società consente di proporre la distribuzione di un dividendo di 0,78 euro (1.510 lire) per azione, in aumento di 160 lire (+12%) rispetto all'esercizio 2000.

L'ammontare che si propone di distribuire è di 33,6 milioni di euro (+12%), pari ad un *payout* del 77% dell'utile netto registrato nell'esercizio.



\* \* \*

Nel prosieguo della relazione saranno forniti anche alcuni riferimenti alle attività di Gruppo, necessari per la piena comprensione delle logiche competitive aziendali alla luce del ruolo svolto dalla Capogruppo.

---

Un Gruppo multiprodotto che ha nella Società, quale Capogruppo, non solo il punto di riferimento strategico e finanziario, ma anche il vettore della convergenza distributiva e il cardine del modello di *business* scelto per fronteggiare il mutato scenario ambientale ed affrontare profittevolmente ogni ulteriore cambiamento indotto dall'accelerazione della dinamicità e complessità dei mercati.

Ciò premesso, sul piano dello sviluppo dei premi la Società ha segnato, nei rami danni e per il quinto anno consecutivo, un incremento (+25%) triplo rispetto alla media di mercato stimata, e nei rami vita, una contrazione pari al 54% per effetto della completa operatività di "BPV Vita", nella quale sono confluiti i premi relativi alle polizze commercializzate dagli sportelli del Gruppo Banca Popolare di Verona S.Geminiano e S.Prospero. La raccolta premi di quest'ultimo Istituto è rintracciabile nel bilancio consolidato del Gruppo Cattolica che, nei rami vita è cresciuta del 14% rispetto al precedente esercizio.

Lo sviluppo, in valore assoluto, del volume d'affari del Gruppo risulta, nell'esercizio 2001, di oltre 583 milioni di euro (1.129 miliardi di lire); nell'ultimo triennio di 2.431 milioni di euro (oltre 4.707 miliardi di lire).

Gli accennati esiti testimoniano la validità del modello di gestione adottato quale efficace acceleratore della crescita lungo i sentieri prescelti.

\* \* \*

Archiviati i positivi risultati in termini di crescita e redditività del decennio precedente, la Società si era presentata all'esordio del 2001, dopo aver acquisito quattro compagnie di assicurazione (due operanti nei rami danni e due attive nei rami vita) e all'indomani dell'ammissione alla Borsa Valori Italiana, ponendosi prioritari obiettivi sia in termini di integrazione delle nuove realtà del Gruppo sia di diversificazione e razionalizzazione delle composite attività operative impostate nel periodo precedente.

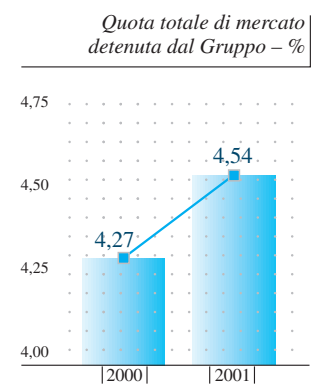
---

Andava altresì confermato il *trend* di crescita della redditività e convalidato l'elevato ritmo di sviluppo del fatturato registrato negli anni precedenti.

L'andamento dell'esercizio ha pienamente confermato la capacità aziendale di agire con rapidità nelle operazioni interne, in sintonia e coerenza con il mutamento in atto nei mercati di riferimento, realizzando un ulteriore avanzamento della quota di mercato detenuta dal Gruppo, passata nel corrente esercizio dal 4,27% al 4,54%<sup>(\*)</sup>.

La quota di mercato dei rami vita si è attestata al 5,3% (5,12% nell'esercizio precedente), quella relativa ai rami danni è cresciuta dal 3,04% al 3,47%<sup>(\*)</sup>. I rami vita rappresentano il 69% della raccolta complessiva del Gruppo.

Il Gruppo Cattolica consolida quindi la quota di mercato che lo aveva portato a raggiungere la settima posizione nella classifica del comparto assicurativo nazionale, con una raccolta premi così canalizzata: banche 61,1%, rete agenziale 34,6%, promotori finanziari 0,3%, *broker* 0,7%, diretto 3,3%.



Il buon andamento tecnico, l'apertura di nuove aree di attività, con interessanti ritorni economici, così come la gestione attiva dei costi amministrativi sono state le leve che hanno permesso il conseguimento dei risultati dell'esercizio.

Rimane dunque pienamente confermato il *trend* di questi ultimi anni durante i quali la Compagnia e il Gruppo sono stati protagonisti di un processo di crescita dimensionale di assoluto rilievo, realizzato con un sempre più capillare presidio del territorio e con iniziative capaci di assicurare un interessante ritorno reddituale.

<sup>(\*)</sup> Sulla base della stima dei premi del mercato assicurativo italiano nell'anno 2001 contenuta nella relazione del Presidente dell'ANIA (giugno 2001).

---

La rete agenziale, primo asse portante della strategia distributiva della Società, ha visto il raggiungimento del traguardo di 522 agenzie (+6,5%), così distribuite su tutto il territorio nazionale: Area nord 311; Area centro 133, Area sud 49, Isole 29.

Inoltre la Società ha continuato a credere nella traiettoria strategica centrata sugli accordi di cooperazione e *partnership* con Istituti bancari qualificati, supportando le linee di intervento anche con la partecipazione al capitale delle banche.

\* \* \*

Il piano strategico, in via di progressiva, completa attuazione, si propone la valorizzazione del Gruppo attraverso l'attivazione delle leve strategiche atte a rafforzare la posizione competitiva globale e reddituale attraverso il consolidamento e l'ulteriore sviluppo delle attività tradizionali, realizzate con il lavoro del canale agenziale e di bancassicurazione, l'individuazione di nuove operatività ad elevato valore aggiunto nonché attraverso il costante rimodellamento della struttura del Gruppo per adeguarla alla trasformazione dei mercati e alla mutata realtà aziendale.

La ridisegnata articolazione del Gruppo, il cui modello organizzativo di riferimento prevede l'affidamento alla Capogruppo delle funzioni di indirizzo strategico e di controllo, oltre alle funzioni comuni, la rinnovata struttura e le riconosciute competenze tecniche permettono alle Società che lo compongono di disporre di una struttura adeguata per fornire un reale servizio di consulenza e assistenza alla clientela, oltre a coperture assicurative complete, strategicamente orientate in ogni settore esposto al rischio.

È la nuova frontiera della competizione per un Gruppo di accresciute dimensioni che, seppur con prudenza ed equilibrio, deve essere generalista e specialista allo stesso tempo.

---

---

Il Gruppo Cattolica, infatti, si ispira ad un modello di impresa multispecializzata che affronta il mercato occupando un numero elevato di segmenti, con un altrettanto elevato livello di specializzazione, attuato declinando i diversi marchi che lo compongono e utilizzando reti distributive coerentemente orientate.

Un cammino iniziato verso la metà degli anni '90, allora centrato più sulle competenze distintive che sulle strutture, ed ora conclusosi con un'articolazione e una dimensione che garantiscono al tempo stesso economie di scala, economie di raggio d'azione ed economie derivanti dall'incrementarsi delle curve d'esperienza, permettendo alla Società e al Gruppo di agire su tutto il territorio nazionale con differenziate modalità distributive e con la profonda conoscenza dei singoli segmenti.

\* \* \*

Mentre si rimanda al prosieguo della relazione per ulteriori informazioni e dettagli sull'attività svolta nel corso del 2001, si richiamano, in estrema sintesi, alcuni significativi dati utili per tracciare il reticolo del bilancio dell'esercizio.

#### *La gestione assicurativa*

Il volume complessivo dei premi è pari a 1.233 milioni di euro, così suddivisi: rami danni 706 milioni (+24,82%), rami vita 512 milioni (-54,15%), lavoro indiretto 15 milioni (+11,51%). La contrazione dei premi, come si è riferito, è da ricondurre all'entrata in attività di BPV Vita i cui premi confluiscono nel bilancio consolidato.

La crescita del lavoro nel comparto danni (+24,82%) conferma quella dell'esercizio precedente (+22,7%); i rami danni non auto aumentano del 17%, in valore assoluto 40 milioni di euro, i rami auto di 100 milioni di euro (+30%).

---

---

Per effetto del diminuito ritmo di crescita dei rami vita e dell'ulteriore accelerazione dello sviluppo del comparto danni, l'incidenza di questi ultimi sul lavoro diretto risulta del 57,99% contro il 33,65% dell'esercizio precedente.

A livello consolidato i premi del lavoro diretto dei rami danni crescono del 39,7%; quelli relativi ai rami vita, come già riferito, registrano un tasso di crescita del 14,28%.

La gestione assicurativa ha raccolto inoltre il frutto del professionale approccio selettivo attuato con prudenti politiche di sottoscrizione nei rami danni; il rapporto sinistri dell'esercizio a premi di competenza è pari al 72,04%, il rapporto sinistri di competenza a premi di competenza si attesta al 75,54 %.

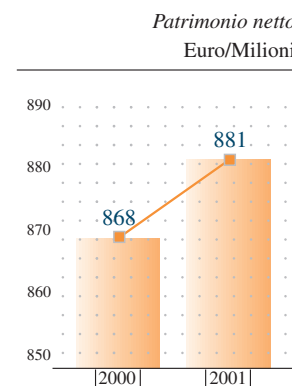
Le riserve matematiche hanno superato i 1.923,7 milioni di euro; le riserve tecniche dei rami danni hanno raggiunto i 1.064,42 milioni di euro.

Significativo è stato l'apporto della riassicurazione al risultato tecnico positivo.

#### *La gestione patrimoniale e finanziaria*

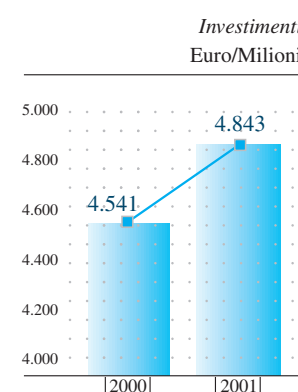
Il patrimonio netto a fine esercizio ammontava a 880,8 milioni di euro.

Gli investimenti, al 31 dicembre, hanno superato i 4.843 milioni di euro (+6,64%), di cui il 3,4% è rappresentato da terreni e fabbricati; il 15,5% da azioni e quote in imprese controllate, collegate ed altre; il 43% da obbligazioni e altri titoli a reddito fisso; il 29,9% da quote di fondi di investimento e indici; l'8,2% da altri.



In aumento la redditività ordinaria del patrimonio mobiliare (+32%), anche se questa risente di un significativo calo dei proventi da investimenti (-60,27%) e della contrazione dei proventi straordinari (-2,18%).

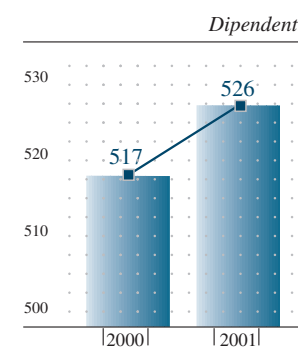
L'esercizio, come verrà più diffusamente illustrato nel prosieguo della Relazione, è stato caratterizzato dal negativo andamento dei mercati finanziari che ha avuto effetto sia sui proventi ordinari per la contrazione dei tassi di interesse, sia sulle minusvalenze che si sono attestate a 46,5 milioni di euro.



#### *L'organizzazione del lavoro e costi operativi*

Al termine dell'esercizio l'organico ha raggiunto le 526 unità (+1,74%), testimoniando anche una maggior capacità di adeguarsi ad una mobilità orizzontale realizzata anche a livello intergruppo.

Le spese del personale, prima della loro attribuzione alle aree di competenza, ammontano a 31,5 milioni di euro, con un incremento del 4,2% rispetto all'esercizio precedente.



È proseguita l'attività tesa a garantire un livello professionale adeguato (con corsi di addestramento, aggiornamento professionale e formazione) di cui si riferirà in maniera più approfondita nella parte successiva della Relazione.

Nel corso dell'anno è stato stipulato il contratto integrativo aziendale

per il biennio 2001-2003 il cui costo complessivo è stato contenuto nel 5,5% su base triennale, ripartito fra il 4,19% di costi fissi e l'1,31% di costi variabili.

Le spese generali, pur in crescita, manifestano la tendenza a stabilizzarsi nel rapporto sui premi intorno al 3,3%.

L'incidenza degli oneri di acquisizione è pari al 12%.

\* \* \*

I dati di maggior rilievo, raffrontati con i valori relativi all'esercizio precedente, sono riepilogati nella Tavola che segue:

Tav. 1 - DATI RIEPILOGATIVI

DATI RIEPILOGATIVI (in migliaia di euro)	2001	2000	VARIAZIONI	
			VAL. ASSOLUTO	%
<b>Premi lordi contabilizzati</b>	<b>1.233.099</b>	<b>1.695.308</b>	-462.209	-27,26
<i>lavoro diretto danni</i>	706.212	565.786	140.426	24,82
<i>lavoro diretto vita</i>	511.566	1.115.783	-604.217	-54,15
<i>lavoro indiretto danni</i>	14.638	12.626	2.012	15,94
<i>lavoro indiretto vita</i>	683	1.113	-430	-38,63
<b>Investimenti</b>	<b>4.843.003</b>	<b>4.541.445</b>	301.558	6,64
<i>rapporto su premi</i>	3,93	2,68		
<b>Riserve tecniche danni e vita</b>	<b>4.434.452</b>	<b>3.999.814</b>	434.638	10,87
<i>rapporto su premi</i>	3,60	2,36		
Riserve tecniche rami danni	1.064.421	909.547	154.874	17,03
<i>rapporto su premi</i>	1,48	1,57		
Riserve tecniche rami vita	3.370.031	3.090.267	279.764	9,05
<i>rapporto su premi</i>	6,58	2,77		
di cui Riserve a beneficio degli assicurati	1.446.331	1.252.437	193.894	15,48
<b>Proventi netti degli investimenti</b>	<b>110.375</b>	<b>91.889</b>	18.486	20,12
<b>Prov. e plus. nette di oneri ramo III</b>	<b>-24.309</b>	<b>-74.549</b>	50.240	67,39
<b>Altre spese di amministrazione</b>	<b>40.675</b>	<b>42.154</b>	-1.479	-3,51
<i>rapporto su premi</i>	3,30	2,49		
<b>Risultato tecnico dei rami danni</b>	<b>34.949</b>	<b>34.837</b>	112	0,32
<b>Risultato tecnico dei rami vita</b>	<b>22.330</b>	<b>-4.751</b>	27.081	n.s.
<b>Risultato d'esercizio netto</b>	<b>43.607</b>	<b>39.273</b>	4.334	11,04
<b>Dipendenti</b> N.	<b>526</b>	<b>517</b>	9	1,74
<i>premi per dipendente</i>	2.344	3.279		



---

Ulteriori informazioni e dettagli relativi all'attività svolta sono rintracciabili nei successivi commenti riferiti all'andamento tecnico dei singoli rami e alle attività dei principali comparti aziendali.

La descrizione degli effetti contabili della gestione è riportata nella Nota Integrativa.

Per maggiori informazioni sull'attività del Gruppo si rimanda al bilancio consolidato.

\* \* \*

Un cliente nuovo in un nuovo mercato avente confini allargati e una nuova fisionomia. È in questo contesto che la Società ha, nel corso dell'esercizio 2001, continuato a tradurre il pensiero strategico in decisioni operative.

Il settore assicurativo ha sempre evidenziato il valore della tradizione attestato da antiche date di nascita e da volumi di storia aziendale che attraversano i secoli. Oggi è però necessario prendere atto che l'anzianità ha una percezione meno preziosa da parte dei clienti che desiderano avere buone garanzie assicurative, puntuale assistenza e consulenza, premi equi e rapidità di decisioni assuntive e liquidative.

Con questo nuovo cliente e in questo nuovo modo di concepire la competizione, diventa inoltre essenziale il fattore tempo, anche quello intercorrente tra la definizione della strategia e la sua esecuzione.

Cattolica Assicurazioni ha dimostrato, anche nel corso di questo esercizio, di non risentire di quella fase critica in cui falliscono i progetti strategici. Quella fase di esecuzione nella quale non bastano le buone idee, ma è necessario saperle realizzare rapidamente.

---

## **Congiuntura**

L'esame della congiuntura economica e dell'andamento dei mercati finanziari fornisce un utile supporto per l'interpretazione del contesto

---

---

nel quale si è svolta la gestione caratteristica e al tempo stesso spiega l'apporto dell'area patrimoniale e finanziaria al conseguimento dei risultati dell'esercizio.

Relativamente al contesto internazionale i dati macroeconomici nel corso dell'esercizio hanno via via evidenziato il continuo e progressivo rallentamento della crescita economica negli Stati Uniti che, dopo aver vissuto un pluriennale ciclo espansivo alimentato dall'introduzione delle innovazioni tecnologiche e dallo sviluppo dei servizi, sono entrati in una fase di stagnazione.

Nei paesi del Pacifico è continuata la stasi del Giappone, la cui crisi non è riuscita a trovare sbocchi positivi nonostante i ripetuti interventi a sostegno del tessuto economico varati dal governo nipponico, aiuti vanificati dalla debolezza dei consumi privati. È proseguita la spirale deflazionistica, i prezzi al consumo sono calati dell'1% rispetto all'anno precedente.

Per le economie dei paesi emergenti, negativi sviluppi sono giunti dall'Argentina sempre più influenzata dalla crisi politica e in difficoltà nel far fronte alle scadenze del debito estero.

L'economia europea, pur in rallentamento, ha beneficiato dello sfasamento del ciclo economico rispetto a quello statunitense e della debolezza della moneta unica nei confronti del dollaro, valuta quest'ultima, che ha mantenuto la sua qualità di moneta di riferimento. Le cause dell'andamento negativo della moneta europea sono individuabili nel perdurare del *gap* tra i tassi di crescita delle due economie nonché nella riconversione in dollari di capitali depositati in paesi esteri. Solo sul finire dell'anno, quando per l'ulteriore rallentamento dell'economia statunitense la crescita degli undici paesi "euro" ha sopravanzato quella d'oltreoceano, si è avuta una moderata ripresa del valore del tasso di cambio della moneta unica, che nei dodici mesi aveva perso il 5,2% nei confronti del dollaro.

La combinazione di tutti questi elementi ha innescato il più marcato rallentamento sincrono dell'economia mondiale dal 1974.

---

---

L'economia italiana, nonostante le difficoltà sul piano europeo, ha continuato a crescere anche se con una velocità inferiore all'anno precedente.

L'incremento del prodotto interno lordo è stimato all'1,8%, tasso superiore a quello medio europeo, attestato su una crescita dello 0,8%, penalizzato dall'andamento dell'economia tedesca. Si è quindi invertito lo scenario del 2000, quando lo sviluppo dell'economia italiana risultava inferiore a quello medio europeo.

I consumi privati si sono incrementati dello 0,8%, grazie alla maggiore spesa per servizi e nuovi supporti tecnologici. I consumi pubblici sono aumentati ad un ritmo inferiore di quello degli ultimi due anni, mentre gli investimenti durevoli, in aumento di poco più di un punto percentuale, mostrano un *trend* in rallentamento.

Le esportazioni, anche per effetto del recupero competitivo dettato dalla debolezza dell'euro, sono cresciute in Italia in linea con gli altri paesi europei.

La produzione industriale vede un modesto incremento, ascrivibile essenzialmente all'aumento del commercio mondiale.

In tale contesto in Italia la disoccupazione è scesa al 9,3%, anche se rimane sempre attestata a livelli superiori a quelli medi europei (9,2%). L'inflazione, che aveva corso nel 2000 e nei primi mesi dell'anno sospinta dal rincaro del petrolio e dei suoi derivati, si è assestata su un tasso medio del 2,7% annuo. Tale dato è inferiore al 2,8% previsto dal governo italiano, ma allineato al valore medio calcolato per l'insieme dei paesi euro.

Su quest'ultima variabile ha influito uno dei fenomeni più marcati dell'anno 2001, quale la costante discesa dei prezzi del petrolio e dei suoi derivati nonché la stabilità dei prezzi di altre materie prime.

Dopo aver raggiunto elevatissimi livelli alla fine del 2000, nell'ultimo

---

---

scorcio dell'anno, il prezzo del greggio è sceso a valori che potranno favorire l'inizio di una nuova fase di espansione dell'economia mondiale.

La copertura del disavanzo pubblico italiano è stata ottenuta con un maggior ricorso ad emissioni di titoli a durata medio-lunga, pertanto è risultata incrementata la durata media residua del debito dello Stato italiano. Il dato del disavanzo si è attestato ad un livello più alto delle previsioni.

Il 2001 è stato inoltre caratterizzato da un considerevole allentamento delle politiche monetarie, teso a scongiurare una recessione globale. La Banca Centrale Europea, per contrastare i segnali di rallentamento delle economie, ha attuato una politica monetaria rigorosa, ma in chiave espansiva, riducendo a più riprese i tassi a breve termine che sono passati dal 4,75% al 3,25%. Tale manovra è stata attuata solo dopo che i mercati, spinti dalle aspettative degli operatori, avevano già scontato i "tagli", anche sulla falsariga degli interventi effettuati dalla Federal Reserve statunitense.

Quest'ultima rimane il punto di riferimento per i tassi monetari mondiali: ben undici sono stati gli interventi che hanno portato, nel corso dell'anno, i tassi Usa dal 6,50% all'1,75%.

I tassi a lungo termine, hanno beneficiato della minor pressione a livello mondiale dell'offerta di nuove emissioni governative sul segmento a più lunga durata e dell'afflusso, soprattutto nell'ultimo trimestre, di una parte dei capitali destinati in precedenza agli investimenti a più breve termine nonché, in minor misura, dell'andamento del settore azionario, pesantemente penalizzato dagli eventi terroristici dell'"11 Settembre" che hanno creato disorientamento, successivamente in parte ridotto, su tutti i mercati mondiali.

L'espansione delle attività finanziarie ha toccato, a livello mondiale, un punto di minimo alla fine del mese di settembre dello scorso anno.

---

---

Dopo cinque anni consecutivi di rialzi, il mercato borsistico italiano ha chiuso in pesante flessione in tutti i settori, malgrado il buon recupero dell'indice dai minimi segnati a fine dello scorso settembre, con un decremento del valore dell'indice Mibtel, "fanalino di coda" delle borse europee, pari al 25,1%. Anche i titoli più difensivi non sono stati in grado di produrre incrementi di valore, se non in casi assai limitati.

Gli altri mercati azionari europei hanno risentito del ridimensionamento delle attese di crescita degli utili delle società quotate e del maggior premio richiesto dagli investitori per gli investimenti azionari: in Francia l'indice Cac40 ha perso il 21,97%, in Germania l'indice Dax30 ha registrato una flessione del 19,79%.

I principali indici di mercato statunitensi hanno chiuso l'anno in perdita, anche se i segni negativi risultano meno pesanti di quelli registrati dai mercati europei: l'indice Standard & Poor's ha subito una flessione del 13%, la più significativa degli ultimi venticinque anni.

**Scenario istituzionale** Nell'articolato panorama di interventi del legislatore e delle autorità di settore che ha caratterizzato l'esercizio, meritano alcuni cenni i provvedimenti relativi alla vigilanza supplementare, quelli in materia di polizze *index-linked* nonché alcuni provvedimenti di carattere fiscale.

#### **Disposizioni per la determinazione del rendimento prevedibile delle attività rappresentative delle riserve tecniche**

Il Provvedimento ISVAP n. 1801 del 21 febbraio ha dettato le disposizioni per la determinazione del rendimento prevedibile delle attività rappresentative delle riserve tecniche, come previsto dall'art. 25 comma 12 del D.Lgs. 174/95. In questo modo è stato formalizzato un quadro unitario di riferimento per tutte le imprese che esercitano l'assicurazione vita. La valutazione dei rischi finanziari deve essere effettuata attraverso un'analisi integrata degli investimenti e degli impegni assunti propria dell'ottica di gestione di *asset liability management*.

---

---

La Società si è adeguata prontamente alle disposizioni del Provvedimento, avendo già strutturato in precedenza un sistema di valutazione congiunta degli impegni assicurativi e dei rischi finanziari.

### **Disposizioni normative in tema di R.C.Auto**

Il 4 aprile è entrata in vigore la Legge 5 marzo 2001, n. 57, recante “Disposizioni in materia di apertura e regolazione dei mercati”, con la quale, tra l’altro, è stato introdotto l’obbligo per le imprese di assicurazione di elaborare nove profili-tipo di assicurato e relativi premi di riferimento suddivisi per provincia. Tali premi di riferimento, con cadenza semestrale, devono essere inviati all’ISVAP, al Consiglio Nazionale dei Consumatori e alle Camere di Commercio; essi devono essere altresì esposti nelle agenzie e - ove esistente - sul sito *internet* delle società.

Nel medesimo testo di legge è inoltre riportata la disciplina sul risarcimento del danno alla persona per lesioni di lieve entità (fino al 9% di invalidità permanente). Il legislatore, nell’intento di creare certezza sull’ammontare del risarcimento spettante in caso di sinistro e, quindi, di evitare dispendiosi ricorsi all’autorità giudiziaria, ha fissato valori economici progressivi per ogni punto di invalidità permanente incidente sulla sfera psico-fisica (c.d. danno biologico), con applicazione di un correttivo decrescente a seconda dell’età del soggetto leso. È stato inoltre predeterminato il costo per ogni giorno di inabilità temporanea.

La nuova normativa ha infine accresciuto il ruolo di vigilanza dell’ISVAP, prevedendo numerose sanzioni a carico delle società di assicurazione che non dovessero rispettare gli obblighi imposti dalla legge.

### **Vigilanza supplementare**

Il 17 aprile è stato emanato il Decreto Legislativo n. 239, attuativo della direttiva 98/78/CE relativa alla vigilanza supplementare sulle imprese di assicurazione appartenenti ad un gruppo assicurativo.

---

---

La nuova disciplina è volta a consentire una migliore valutazione della adeguatezza patrimoniale delle imprese di assicurazione e/o dei soggetti posti al vertice di un gruppo in rapporto agli impegni assicurativi complessivamente assunti. In particolare, si segnalano le disposizioni relative al calcolo della cosiddetta “solvibilità corretta”, con cui si tende a neutralizzare gli effetti derivanti dall’utilizzo multiplo dello stesso capitale all’interno del gruppo (“*double gearing*”).

Viene inoltre estesa, rispetto all’attuale normativa, la possibilità di controllo riconosciuta all’ISVAP sulle operazioni infragruppo.

Sulla stessa linea di rafforzamento e omogeneizzazione della vigilanza sul settore finanziario, si segnala che il 24 aprile la Commissione europea ha presentato una proposta di direttiva sulla vigilanza dei conglomerati finanziari, ovvero gruppi di cui fanno parte imprese di assicurazione, banche e imprese di investimento, avviandone l’*iter* di approvazione.

### **Polizze vita con prestazioni direttamente collegate ad un indice azionario o altro valore di riferimento**

Con la Circ. 451 del 24 luglio, l’ISVAP ha dettato ulteriori specifiche disposizioni relative alle polizze in titolo, con particolare riferimento:

- alla possibilità di scelta degli indici azionari e degli altri valori di riferimento, che viene limitata in relazione ad esigenze di agevole riproducibilità, trasparenza e oggettiva determinazione;
- al miglioramento della trasparenza relativamente all’informativa precontrattuale e contrattuale;
- alla sicurezza e negoziabilità degli attivi a copertura, con particolare riguardo ai rischi di controparte e relative disposizioni in tema di concentrazione e alle modalità di determinazione del loro valore corrente.

### **Legge delega in materia di riforma del diritto societario**

Dopo un lungo dibattito, il Parlamento ha approvato la Legge n. 366 del

---

---

3 ottobre 2001 di delega al Governo per la riforma del diritto societario.

L'emanazione del provvedimento costituisce l'atto finale di un lungo *iter* di elaborazione e di confronto parlamentare, quest'ultimo iniziato ancora nella precedente Legislatura.

Non è possibile in questa sede dar conto delle numerose ed articolate innovazioni che la Legge ha introdotto: in linea generale si può affermare che il Legislatore ha cercato di semplificare la disciplina societaria e di ampliare gli ambiti dell'autonomia statutaria, cercando peraltro un bilanciamento con le esigenze di protezione dei molteplici interessi coinvolti.

Particolare importanza per le società cooperative, riveste l'art. 5 della legge che prevede l'adozione di misure tese a facilitare l'accesso al mercato dei capitali, la partecipazione alla vita sociale, la trasformazione in società lucrative, la possibilità di deroga alla regola generale del voto capitario.

Una più compiuta valutazione delle implicazioni generali e specifiche del provvedimento potrà peraltro essere svolta solo dopo che saranno resi noti i decreti delegati.

### **Provvedimenti in materia fiscale**

La Legge n. 383 del 18 ottobre 2001 ha reintrodotta, per i periodi d'imposta 2001 e 2002, la detassazione del reddito d'impresa di un importo pari al 50% del volume degli investimenti realizzati in eccedenza rispetto alla media relativa ai cinque periodi d'imposta precedenti.

L'ambito oggettivo dell'agevolazione è costituito dagli investimenti in beni strumentali e dalle spese sostenute per l'aggiornamento e la formazione del personale.

Le nuove disposizioni fiscali hanno disposto il congelamento dei benefici perseguibili mediante l'utilizzo della DIT, prevedendo che il reddito agevolabile ai fini DIT sia determinabile assumendo quale

---



---

base per il calcolo l'incremento di patrimonio prodottosi fino al 30 giugno 2001.

Le modifiche introdotte dalla norma in esame sanciscono, inoltre, il principio di alternatività tra la detassazione del reddito reinvestito secondo le nuove disposizioni e la disciplina agevolativa prevista dall'art. 2 della Legge 13 maggio 1999, n. 133, che consente di assoggettare ad aliquota del 19% la quota di reddito corrispondente al minore tra l'ammontare degli investimenti effettuati e l'ammontare dei conferimenti in denaro.

La Legge 28 dicembre 2001, n. 448 (Legge Finanziaria 2002), ha disposto la proroga della rivalutazione facoltativa dei beni delle imprese ai sensi della L. 21 novembre 2000, n. 342.

L'art. 20 della Legge 23 dicembre 2000, n. 388 (Legge Finanziaria 2001) ha introdotto alcune semplificazioni riguardanti l'applicazione dell'INVIM decennale.

La legge ha previsto, per gli immobili posseduti da società, per i quali il decennio si compie tra il 1° gennaio ed il 31 dicembre 2002, un metodo semplificato di assolvimento del tributo, consistente nell'applicazione di un'imposta sostitutiva in luogo dell'INVIM decennale determinata con i criteri ordinari.

La Società si è avvalsa della facoltà concessa dalla Legge Finanziaria.

**Settore Assicurativo** Il comparto assicurativo, nel 2001, è stato stimato in crescita dell'8,4%. La raccolta premi del lavoro diretto italiano è stata stimata a 73.337 milioni di euro (142 mila miliardi di lire).

I premi danni dovrebbero attestarsi a 29.955 milioni di euro (58.000 miliardi di lire), con un incremento del 7,5%; i premi della raccolta vita dovrebbero salire a 43.382 milioni di euro (84.000 miliardi di lire), facendo registrare un incremento del 9%.

---

---

I dati più significativi registrati dal mercato assicurativo italiano nel 2000, desunti dal fascicolo “L’Assicurazione Italiana nel 2000”, a cura dell’Associazione Nazionale delle Imprese Assicuratrici (maggio 2001) si possono così riassumere, con l’avvertimento che sono espressi utilizzando come unità di conto la lira.

## CONTO TECNICO

### **Premi**

I premi complessivi del lavoro italiano ed estero, diretto e indiretto sono stati nel 2000 pari a 141.149 miliardi (+9,3% rispetto al 1999). In particolare, 60.686 miliardi sono stati raccolti nei rami danni e 80.463 nei rami vita, con un aumento, rispettivamente, dell’6,1% e dell’11,8%.

I rami vita aumentano il loro peso sul totale premi, passando dal 50,4% del 1998 al 51% del 1999 ed al 57% del 2000.

I premi ceduti in riassicurazione sono stati pari a 11.805 miliardi (8.329 nei rami danni e 3.476 nei rami vita) ed hanno leggermente diminuito la loro incidenza sui premi lordi, passando dall’8,5% del 1999 all’8,4%.

I premi complessivi, al netto delle cessioni, hanno raggiunto 129.344 miliardi, con un incremento del 9,5%: 52.357 miliardi nei rami danni e 76.987 nei rami vita.

I premi del lavoro diretto, italiano ed estero, danni e vita, hanno avuto un incremento dell’8,4% rispetto al 1999, raggiungendo 131.273 miliardi (54.200 nei rami danni e 77.073 nei rami vita).

### **Prestazioni**

L’ammontare complessivo delle prestazioni agli assicurati ed agli altri aventi diritto, ivi compreso l’importo delle relative riserve tecniche, è stato di 135.450 miliardi (+5%): 51.386 miliardi nei rami danni e 84.064 nei rami vita.

---

---

La quota a carico della riassicurazione risulta pari a 11.988 miliardi (+20,1%), di cui 7.681 miliardi relativi ai rami danni e 4.307 relativi ai rami vita.

L'ammontare netto delle prestazioni è stato di 123.462 miliardi (+3,8%): 43.705 miliardi nei rami danni e 79.757 nei rami vita.

### **Spese di gestione**

Le spese di gestione del lavoro diretto e indiretto, al netto delle cessioni in riassicurazione sono state pari a 18.333 miliardi, con un incremento del 3,3% ed un'incidenza sui premi del 14,2%, in diminuzione rispetto al 15% del 1999.

In particolare, le spese di gestione dei rami danni sono state pari a 12.124 miliardi, con un'incidenza sui premi del 23,2% (24,4% nel 1999); quelle dei rami vita, sono state di 6.209 miliardi, con un'incidenza sui premi dell'8,1% (8,3% nel 1999).

### **Risultato del conto tecnico**

Il risultato del conto tecnico – al netto della riassicurazione – è stato positivo per 3.327 miliardi, con un'incidenza del 2,6% sui premi diretti e indiretti. Si registra quindi un miglioramento rispetto all'anno precedente, chiuso con un risultato negativo per 170 miliardi.

Nei rami danni il risultato dell'esercizio è stato negativo per 221 miliardi (-1.740 nel 1999), con un'incidenza sui premi dello 0,4%.

Nei rami vita il risultato dell'esercizio è stato positivo per 3.548 miliardi (1.570 nel 1999), con un'incidenza sui premi del 4,6%.

### **CONTO NON TECNICO**

#### **Proventi da investimenti**

I proventi netti ordinari e straordinari, vita e danni, hanno raggiunto

---

---

20.235 miliardi, con una diminuzione del 16,7%. I proventi netti ordinari sono stati pari a 18.330 miliardi (-15% rispetto al 1999), quelli straordinari pari a 1.905 miliardi (-29,6% rispetto al 1999).

Più in dettaglio, i proventi lordi ordinari hanno raggiunto 35.361 miliardi (33.201 nel 1999). Essi sono costituiti principalmente da proventi derivanti da: “azioni o quote” (2.422 miliardi, +20,3%), “terreni e fabbricati” (1.333 miliardi, -1,5%), “altri investimenti” (16.141 miliardi, +11,5%), rettifiche di valore e realizzi di investimenti (8.538 miliardi, +16%) e investimenti a beneficio degli assicurati e derivanti dalla gestione di fondi pensione (6.925 miliardi, -13,4%).

Gli oneri relativi ai proventi da investimenti sono stati pari a 17.031 miliardi (11.627 nel 1999).

I proventi straordinari, al lordo degli oneri, sono stati pari a 3.836 miliardi (3.759 nel 1999) ed i relativi oneri pari a 1.931 miliardi (1.053 nel 1999).

### **Risultato dell'esercizio**

Il risultato dell'attività ordinaria, danni e vita, è stato positivo per 4.896 miliardi (2.479 nel 1999).

Il risultato dell'attività straordinaria è stato pari a 1.905 miliardi, in diminuzione rispetto ai 2.706 del 1999.

Le imposte sul reddito sono state pari a 2.467 miliardi (2.314 nel 1999).

L'esercizio 2000 ha quindi registrato un utile di 4.334 miliardi (2.871 nel 1999), con un'incidenza sui premi del 3,4% (2,4% nel 1999). Esso è determinato soprattutto dal positivo andamento dei rami vita, dal miglioramento dei rami danni e dai proventi dell'attività straordinaria.

---

---

## SITUAZIONE PATRIMONIALE

### **Passivo**

Il totale delle voci del passivo dello stato patrimoniale è risultato di 563.317 miliardi.

In particolare:

- il patrimonio netto è risultato pari a 66.142 miliardi (11,7% del totale passivo), con un incremento dell'14,3% rispetto al 1999; il capitale sociale è passato da 17.323 a 19.171 miliardi (+10,7%), le riserve patrimoniali da 38.199 a 42.637 miliardi (+11,6%), l'utile dell'esercizio è stato di 4.334 miliardi;
- le riserve tecniche, rappresentative degli impegni assunti nei confronti degli assicurati, sono state di 445.343 miliardi (79,1% del totale), con un incremento del 14,1%. Le riserve tecniche dei rami danni sono state pari a 105.172 miliardi (+6,4%), quelle dei rami vita pari a 340.171 miliardi (+16,7%) al lordo delle riserve sinistri (2.925 miliardi);
- le altre passività sono state di 51.488 miliardi (9,1% del totale), con un aumento del 18,8%, e sono costituite da: “fondi per rischi ed oneri” per 4.015 miliardi (3.499 nel 1999), “depositi ricevuti da riassicuratori” per 18.837 miliardi (18.191 nel 1999) e “debiti ed altre passività” per 28.636 miliardi (22.011 nel 1999);
- i ratei e risconti sono stati di 344 miliardi (0,1% del totale).

### **Attivo**

A fronte delle passività sono iscritti investimenti, riserve tecniche a carico dei riassicuratori, crediti, altri elementi dell'attivo, ratei e risconti per un importo complessivo di 563.317 miliardi, che pareggia il totale del passivo.

In particolare:

---

- 
- gli investimenti hanno raggiunto 467.553 miliardi, pari all'83% del totale. Escludendo le imprese che esercitano la sola riassicurazione in quanto la relativa modulistica di bilancio non prevede la suddivisione fra rami vita e rami danni, gli investimenti dei rami danni sono stati pari a 99.544 miliardi, con un aumento rispetto al 1999 del 6,9%, e quelli dei rami vita pari a 358.942 miliardi, con un aumento del 18,2%.

L'incremento più elevato (21,8%) si è avuto per gli investimenti in “azioni e quote” con 78.117 miliardi; seguono i “finanziamenti e depositi” (21,6%) con 43.394 miliardi e le “obbligazioni ed altri titoli a reddito fisso” (8,2%) con 240.951 miliardi e gli investimenti in “terreni e fabbricati” (3,7%) con 16.949 miliardi.

Gli investimenti a beneficio degli assicurati e quelli derivanti dalla gestione dei fondi pensione sono stati pari a 88.142 miliardi con un aumento del 32,2%;

- le riserve tecniche a carico dei riassicuratori sono state di 38.362 miliardi (6,8% del totale), con un aumento del 9,5%;
- i crediti sono stati di 32.837 miliardi (5,8% del totale), con un aumento dell'8,4%. Si tratta di crediti derivanti da assicurazioni dirette (17.363 miliardi), di crediti derivanti dalla riassicurazione (6.093 miliardi) e di altri crediti (9.381 miliardi);
- i crediti verso soci (105 miliardi), gli attivi immateriali (4.753 miliardi di provvigioni e altre spese) e gli altri elementi dell'attivo (15.233 miliardi) hanno raggiunto un totale di 20.091 miliardi (3,6% del totale), con un aumento del 17,6%;
- i ratei e risconti sono stati di 4.474 miliardi (0,8% del totale), con un aumento del 7,8%.

---

## **Società e Gruppo**

I principali passaggi attraverso i quali si è qualificato l'esercizio possono essere ricondotti ai seguenti punti.

---

---

L'assemblea del 21 aprile ha deliberato numerose modifiche statutarie, tra queste si segnalano in particolare:

- la ridenominazione in tre euro del valore nominale unitario delle azioni, con corrispondente aumento del capitale utilizzando la riserva sovrapprezzo azioni;
- l'introduzione di limite minimo di possesso azionario – 100 azioni – per il mantenimento della qualità di Socio. Tale limite non si applica ai Soci iscritti a libro alla data dell'assemblea;
- la soppressione della riserva acquisto azioni proprie;
- l'introduzione di nuove modalità per la nomina del Collegio Sindacale.

Nel corso dell'anno si sono svolte le sedute trimestrali della Consulta (art. 48 e segg. dello Statuto) nel corso delle quali sono stati trattati i seguenti temi: "L'informativa societaria nelle società quotate in Borsa: principi e problemi", "Nuovi orientamenti nelle politiche di premio nelle compagnie di assicurazione", "Comunicazione e redditività d'azienda: quali relazioni nel settore dei servizi?", "La distribuzione dei prodotti vita nei prossimi anni: un'evoluzione nella continuità o una trasformazione radicale?".

Gli argomenti discussi sono stati introdotti da docenti universitari ed esperti.

I risultati dei lavori sono stati portati a conoscenza del Consiglio di Amministrazione.

Nella seduta del 3 marzo 2001 il Consiglio di Amministrazione deliberava di recepire il "Codice di autodisciplina delle società quotate", con la sola esclusione di quelle disposizioni che in diritto o, nella loro applicazione di fatto, risultassero incompatibili con lo *status* cooperativo della Società o inapplicabili, perché afferenti a fattispecie non esistenti nella Società.

---

---

In attuazione delle indicazioni di *Corporate Governance* contenute in tale Codice, la Società ha istituito i Comitati per la Remunerazione e per il Controllo Interno.

Il Comitato per la Remunerazione ha il compito di formulare proposte in ordine ai compensi agli amministratori che ricoprono particolari cariche e alla determinazione dei criteri generali per la remunerazione della Direzione Generale. Esso, dopo aver avviato la valutazione dell'attuale situazione, ha deciso di dotarsi di un proprio regolamento interno, sottoponendone l'approvazione al Consiglio di Amministrazione.

Il Comitato per il Controllo Interno, avente funzioni consultive e propositive relativamente al sistema di controllo interno, ha, nel corso degli incontri svoltisi con il fattivo apporto del Collegio Sindacale, avviato la ricognizione sull'attuale situazione del controllo e rassegnato al Consiglio di Amministrazione una articolata proposta di regolamento inerente gli ambiti di intervento e le procedure interne.

Sono stati inoltre avviati i lavori della Commissione per lo studio e l'elaborazione di un regolamento d'assemblea, la cui costituzione era stata annunciata lo scorso anno. Nello svolgimento dei lavori sono state, tra l'altro, oggetto di considerazione le diverse impostazioni esistenti sul tema e le specificità dell'evento assembleare in una società cooperativa a larghissima base societaria come Cattolica. In proposito, un significativo elemento di novità è costituito dalla citata Legge Delega n. 366/2001 di riforma del diritto societario e dai decreti delegati in via di predisposizione.

Come già si è riferito lo scorso esercizio nei "Fatti di rilievo dei primi mesi del 2001":

- in data 2 gennaio, sulla Gazzetta Ufficiale n. 1/2001, è stato pubblicato il Provvedimento ISVAP n. 1762 del 21 dicembre di autorizzazione all'esercizio dell'attività assicurativa di BPV Vita, società costituita con la Banca Popolare di Verona. Già nel mese di
-



---

gennaio BPV Vita ha iniziato la sua operatività tramite gli sportelli della Banca Popolare;

- in data 2 gennaio, sulla Gazzetta Ufficiale n. 1/2001, è stato pubblicato il Provvedimento ISVAP n. 1759 del 21 dicembre 2000 di approvazione della cessione di ramo d'azienda da Prime Augusta Vita alla Società;
- in data 11 gennaio il Consiglio di Amministrazione della società Risparmio & Previdenza, giusta delega allo stesso conferita dall'Assemblea straordinaria degli azionisti tenutasi il 7 aprile 2000, ha deliberato l'aumento per euro 7.125.000 del capitale sociale che passa quindi da euro 28.500.000 a euro 35.625.000, mediante l'emissione di n. 1.425.000 nuove azioni, al valore nominale di euro 5 ciascuna. L'operazione di sottoscrizione si è conclusa il 2 marzo ed ha comportato per la Società un esborso di euro 4.488.750 pari al 63% dell'intero aumento;
- in data 29 gennaio, con Provvedimento ISVAP n. 1781 pubblicato sulla Gazzetta Ufficiale del 10 febbraio, è stata autorizzata all'esercizio dell'attività assicurativa Lombarda Vita, società costituita con Banca Lombarda, che ha iniziato ad operare nel corso del mese di febbraio tramite gli sportelli della Banca socia;
- in data 3 marzo il Consiglio di Amministrazione ha approvato il processo di ristrutturazione delle compagnie dell'area milanese con una connessa riorganizzazione delle attività immobiliari del Gruppo; ciò ha fatto ritenere non conveniente la rivalutazione dei beni immobili di cui alla Legge 21 novembre 2000, n. 342. Il piano di ristrutturazione prevedeva una riorganizzazione, per settore di attività, delle quattro società acquisite, con l'accorpamento di Il Duomo Assicurazioni e Maeci e di Duomo Previdenza e Maeci Vita in due compagnie distinte, rispettivamente operanti nei settori danni e vita. Le operazioni sono state eseguite salvaguardando i marchi Duomo e Maeci e le potenzialità delle loro reti distributive.

Il piano prevede inoltre la formazione di una nuova società

---

---

immobiliare alla quale saranno trasferite le attività immobiliari di Gruppo, allo scopo di valorizzarne la gestione dinamica ed efficiente.

Nella parte finale di questo paragrafo sarà data più dettagliata informazione sulle operazioni di ristrutturazione societaria e immobiliare.

Il 23 febbraio, è stato inaugurato, alla presenza del Vescovo di Verona S.E. mons. Flavio Roberto Carraro, l'“Auditorium Giulio Bisoffi” che si propone come spazio, aperto anche alla municipalità, destinato all'approfondimento di temi sociali e di aspetti tecnici connessi con l'attività della Società. Nel corso dell'anno si sono tenuti convegni di rilevanza anche internazionale in collaborazione con l'Università di Verona e altri enti locali, vertenti su temi giuridici di attualità e con stretta attinenza con l'attività della Società, oltre a un convegno aperto agli amministratori regionali e locali sulla politica di programmazione dell'assistenza sanitaria in Verona e provincia. I locali dell'Auditorium hanno accolto anche momenti di informazione e coesione tra dipendenti e agenti delle compagnie del Gruppo.

Nei mesi di marzo e di aprile hanno avuto luogo presso la sede della Società gli accertamenti ispettivi dell'ISVAP in merito all'osservanza del D.L. 70/2000 e successive modifiche (c.d. blocco tariffario R.C. Auto).

A conclusione della visita ispettiva, l'ISVAP ha rilasciato il proprio verbale di accertamento al quale la Società ha provveduto, nei termini richiesti, a fornire la propria risposta in cui ritiene di avere valide argomentazioni a giustificazione della propria condotta.

Inoltre si informa che il 13 febbraio 2002 è stato approvato dalla Camera il disegno di legge “Misure per favorire l'iniziativa privata e lo sviluppo della concorrenza”, che prevede all'art. 5, l'abrogazione delle sanzioni previste per i casi di violazione delle disposizioni in materia di blocco tariffario.

Il 10 aprile l'Assemblea straordinaria degli azionisti di V.P. Servizi Assicurativi ha deliberato la conversione in euro del capitale sociale

---

---

che passa così a 10 mila euro, attuando la conversione per eccesso del capitale sociale.

Il 10 aprile l'Assemblea straordinaria della società diCA ha deliberato la conversione in euro del capitale sociale che passa così a 2.580 migliaia di euro mediante arrotondamento per difetto del valore nominale delle azioni ad euro 5,16 e riduzione poi dello stesso ad euro 5.

Il 18 aprile l'Assemblea straordinaria della controllata R&P WEBINS ha deliberato la modifica della denominazione sociale in Cattolica On Line.

Il 19 aprile l'Assemblea straordinaria degli azionisti della società Verona Assicurazioni ha deliberato la conversione in euro del capitale sociale mediante arrotondamento per difetto del valore nominale delle azioni ad euro 0,51. Così convertito il capitale sociale risulta pari a 8.925 migliaia di euro.

Nel mese di luglio la Società ha sottoscritto una lettera di intenti con AXA Assicurazioni, finalizzata al raggiungimento di un accordo per lo sviluppo strategico delle proprie attività assicurative in Italia e in prospettiva internazionale, come spiegato in dettaglio successivamente.

Nel mese di settembre la Società ha perfezionato un accordo quadro che prevede l'ingresso, con una partecipazione del 50% in Eurosav, compagnia operante nei rami vita attraverso una rete commerciale diversificativa.

Il 16 ottobre la Società ha ottenuto, per il secondo anno consecutivo, il riconoscimento del premio *Databank* per la miglior fidelizzazione della clientela.

Il 24 ottobre si è sottoscritto, con la famiglia Zanotto e la Banca Popolare di Verona, l'atto costitutivo della "Fondazione Giorgio Zanotto".

Tale istituzione, ispirandosi agli ideali e ai valori espressi dalla vita e dalle opere del Prof. Zanotto, intende proporsi come soggetto per la

---

---

promozione ed il sostegno di iniziative culturali, sociali e scientifiche per lo sviluppo della città di Verona.

La nostra Società è intervenuta, quale socio fondatore, con l'importo di lire 100 milioni, utilizzando a tal fine parte dell'utile destinato alle finalità previste dall'art. 26 dello Statuto, con facoltà di designare due membri all'interno del Consiglio di Amministrazione.

Relativamente agli atti di citazione promossi da Soci, già segnalati nella Relazione di Bilancio dell'esercizio 2000, dopo la costituzione in giudizio della Società, sono state espletate solo attività istruttorie.

L'ISVAP, con provvedimento n. 1986 del 5 dicembre 2001, ha autorizzato la fusione di Maeci Assicurazioni in Il Duomo Assicurazioni.

Nel mese di dicembre Il Duomo Assicurazioni, dopo aver scisso il ramo immobiliare nella controllante Cattolica Partecipazioni Assicuratrici ed aver acquisito le quote di Maeci Assicurazioni, detenute da altre due società del Gruppo, ha proceduto all'incorporazione della stessa Maeci.

L'atto di fusione è stato stipulato in data 19 dicembre 2001.

In forza del provvedimento autorizzativo dell'ISVAP n. 1980 del 4 dicembre 2001, Maeci Vita e Duomo Previdenza si sono fuse in Cattolica Partecipazioni Vita, che ha modificato il proprio nome in Duomo Previdenza. Cattolica Partecipazioni Vita aveva in precedenza acquistato le quote di minoranza possedute da terzi di Maeci Vita. L'atto di fusione è stato stipulato in data 11 dicembre 2001.

Le società immobiliari Edilizia Ligure Lombarda e Geresa sono state incorporate in Cattolica Partecipazioni Assicuratrici in data 28 novembre.

Con le operazioni sopra descritte si è realizzato il progetto di ristrutturazione industriale delle società operanti nel polo milanese del Gruppo acquisite nel corso del 2000, razionalizzandone l'assetto istituzionale e conservando i marchi Maeci e Maeci Vita.

---

---

**Accordi di  
partnership**

Nel mese di dicembre, nell'ambito del piano di riorganizzazione del settore immobiliare, il Gruppo Cattolica ha ceduto la partecipazione di minoranza detenuta in Immobiliare Errecidi, pari complessivamente al 49% (di cui il 20% di Il Duomo Assicurazioni) del capitale sociale della stessa, a Società Reale Mutua di Assicurazioni per un controvalore di 13,066 milioni di euro (lire 25,3 miliardi), realizzando una plusvalenza per circa 7,23 milioni di euro (lire 14 miliardi).

Nel mese di luglio, AXA Assicurazioni e Cattolica hanno sottoscritto una lettera di intenti finalizzata al raggiungimento di un accordo ad ampio raggio per lo sviluppo strategico delle proprie attività assicurative in Italia e in una prospettiva internazionale. L'obiettivo è quello di fornire – tramite iniziative industriali comuni, l'integrazione dei rispettivi *know-how* e la condivisione di importanti servizi – articolate risposte alla rapida evoluzione del mercato e alle crescenti esigenze assicurative e finanziarie delle famiglie e delle imprese, in modo da rafforzare la propria presenza ed assicurare maggiore valore per gli azionisti.

I due Gruppi hanno manifestato il preciso interesse a studiare e sviluppare iniziative di collaborazione e alleanze strategiche finalizzate alla valorizzazione dei rispettivi punti di forza e a migliorare il presidio del mercato in un'ottica di reciproco sostegno.

Con questo accordo i due Gruppi, riscontrata una significativa vicinanza di visione e di impostazione operativa compresa l'originaria radice mutualistica, si ripropongono la ricerca di fattori di sinergia, che possano consentire un rafforzamento competitivo delle rispettive presenze sul mercato italiano.

Nel mese di luglio Cattolica ha inoltre siglato un accordo per acquisire una partecipazione del 10% in Vegagest SGR, posseduta pariteticamente da Cassa di Risparmio di Ferrara e Véga Finance Société Financière, società parigina controllata dal gruppo Caisse des Dépôts (CdC).

L'accordo è finalizzato a consolidare i rapporti di *partnership* con Cassa di Risparmio di Ferrara distributrice dei prodotti vita della Società.

---

---

L'operazione, che ha comportato l'investimento di un milione di euro, è stata conclusa nel mese di novembre.

Nel mese di settembre, Banca Popolare di Bari e Cattolica, *partner* da tempo nel campo della *bancassurance*, hanno perfezionato un accordo quadro che prevede l'ingresso di Cattolica, con una partecipazione del 50% – per circa 10,329 milioni di euro (circa lire 20 miliardi) – in Eurosav, già Sun Alliance Vita, compagnia operante nei rami vita attraverso una rete commerciale diversificata.

Nel corso dell'esercizio 2000 Eurosav ha totalizzato una raccolta premi di 38,218 milioni di euro (lire 74 miliardi) e, alla stessa data, contava su 464,811 milioni di euro (lire 900 miliardi) di riserve matematiche.

Contemporaneamente Cattolica ha assunto l'impegno a rilevare il 15% circa della Nuova Finanziaria Mediterranea per un controvalore massimo dell'investimento pari a 42,866 milioni di euro (lire 83 miliardi). Sono previste forme di tutela dell'investimento e della partecipazione sociale di Cattolica in Nuova Finanziaria Mediterranea.

Grazie a questa operazione, Cattolica è divenuto *partner* esclusivo dell'intero Gruppo bancario Popolare di Bari per la distribuzione di prodotti e servizi assicurativi.

L'operazione relativa alla Nuova Finanziaria Mediterranea si è perfezionata nel corso del mese di dicembre.

Il 28 dicembre la Fondazione Cassa di Risparmio di Fabriano e Cupramontana, in parziale esecuzione delle intese a suo tempo sottoscritte, ha venduto a Cattolica 1.042.750 azioni di Cassa di Risparmio di Fabriano e Cupramontana e per effetto di tale operazione la partecipazione della Società nel capitale sociale della Cassa ha raggiunto il 15%.

\* \* \*

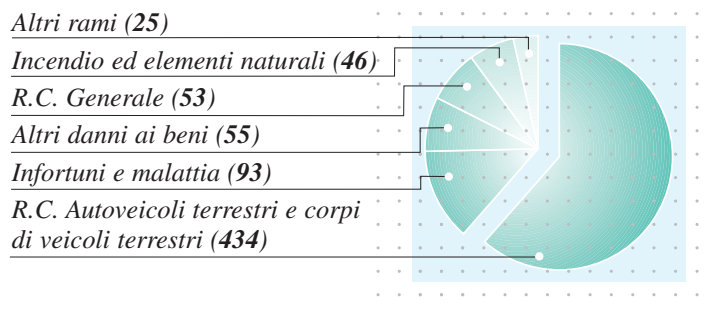
---

Esaurite le informazioni generali si esaminano ora i principali aggregati nei quali il bilancio si esprime.

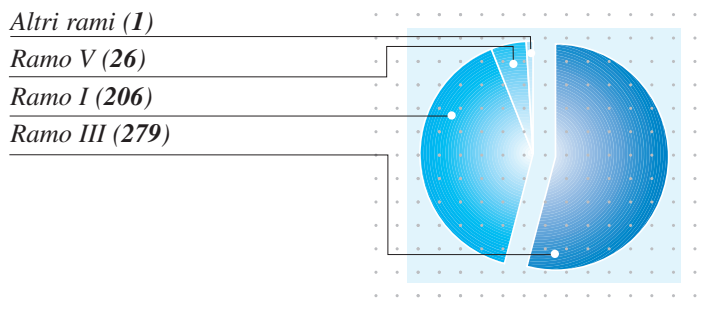
**Principali aggregati di bilancio**

I premi sono riportati, con le percentuali di riferimento al precedente esercizio nella tavola seguente (Tav. 2):

*Premi danni dell'esercizio per gruppi di rami, lavoro diretto*  
Euro/Milioni



*Premi vita dell'esercizio per gruppi di rami, lavoro diretto*  
Euro/Milioni



Tav. 2 - PREMI DELL'ESERCIZIO

RAMI	PREMI 2001	% SU TOT.	PREMI 2000	% SU TOT.	VARIAZIONI	
					VAL. ASSOLUTO	%
ALTRI DANNI AI BENI	55.445.741	4,55	58.851.973	3,50	-3.406.232	-5,79
ASSISTENZA	5.922.293	0,49	8.111.607	0,48	-2.189.314	-26,99
CAUZIONE	7.035.990	0,58	6.822.398	0,41	213.592	3,13
CORPI DI VEICOLI AEREI	962.599	0,08	2.300.143	0,14	-1.337.544	-58,15
CORPI DI VEICOLI M.L.F.	840.184	0,07	191.557	0,01	648.627	n.s.
CORPI DI VEICOLI TERRESTRI	53.356.659	4,38	44.424.616	2,64	8.932.043	20,11
CREDITO	508	n.s.	2.277	n.s.	-1.769	-77,69
INCENDIO ED EL. NAT.	46.101.872	3,79	29.608.210	1,76	16.493.662	55,71
INFORTUNI	51.180.851	4,20	44.767.930	2,66	6.412.921	14,32
MALATTIA	42.286.284	3,47	34.275.044	2,04	8.011.240	23,37
MERCI TRASPORTATE	3.594.774	0,30	1.388.898	0,08	2.205.876	158,82
PERDITE PECUNIARIE	2.755.518	0,23	1.273.773	0,08	1.481.745	116,33
R.C. AUTOVEICOLI TERRESTRI	381.036.796	31,29	289.344.853	17,21	91.691.943	31,69
R.C. GENERALE	52.687.190	4,33	42.653.422	2,54	10.033.768	23,52
R.C. VEICOLI M.L.F.	452.092	0,04	347.884	0,02	104.208	29,95
TUTELA GIUDIZIARIA	2.552.302	0,21	1.421.397	0,08	1.130.905	79,56
<b>TOTALE RAMI DANNI</b>	<b>706.211.653</b>	<b>57,99</b>	<b>565.785.982</b>	<b>33,65</b>	<b>140.425.671</b>	<b>24,82</b>
RAMO I	206.449.231	16,95	162.280.897	9,65	44.168.334	27,22
RAMO III	278.690.224	22,89	952.301.528	56,63	-673.611.304	-70,74
RAMO IV	438	n.s.			438	-
RAMO V	25.931.894	2,13	1.021.666	0,06	24.910.228	n.s.
RAMO VI	494.278	0,04	178.815	0,01	315.463	176,42
<b>TOTALE RAMI VITA (1)</b>	<b>511.566.065</b>	<b>42,01</b>	<b>1.115.782.906</b>	<b>66,35</b>	<b>-604.216.841</b>	<b>-54,15</b>
<b>TOTALE LAVORO DIRETTO</b>	<b>1.217.777.718</b>	<b>100,00</b>	<b>1.681.568.888</b>	<b>100,00</b>	<b>-463.791.170</b>	<b>-27,58</b>
Lavoro Indiretto	15.320.803		13.738.911		1.581.892	11,51
<b>TOTALE GENERALE</b>	<b>1.233.098.521</b>		<b>1.695.307.799</b>		<b>-462.209.278</b>	<b>-27,26</b>

n.s. = non significative

- (1) Ramo I = Assicurazioni sulla durata della vita umana  
Ramo III = Assicurazioni sulla durata della vita umana connesse con fondi di investimento  
Ramo IV = Assicurazione malattia di cui all'art. 1, numero 1, lettera d), della direttiva CEE n. 79/267 del 5 marzo 1979  
Ramo V = Operazioni di capitalizzazione  
Ramo VI = Fondi pensione



---

**Andamento tecnico e attività dei principali comparti aziendali**

Seguono i commenti e alcuni riscontri numerici sull'andamento dei singoli rami e sull'attività dei principali comparti aziendali.

**Altri danni ai beni**

In questo ramo confluiscono i portafogli di rischi con peculiari caratterizzazioni tecniche. A questi viene riferito il commento.

A motivo dell'adeguamento al provvedimento ISVAP n. 734 del 1° dicembre 1997 relativo alla classificazione nel bilancio di esercizio dei rischi relativi alle assicurazioni dei rami danni e ai fini di una puntuale analisi delle variazioni da un esercizio all'altro, i rami individuati come "Altri danni ai beni" ed "Incendio ed elementi naturali" debbono essere valutati congiuntamente.

Il provvedimento citato ha reso obbligatoria l'applicazione delle classificazioni previste dalla tabella allegata al D. Lgs. 175/95. Ciò ha comportato la progettazione di nuovi prodotti che consentono una diretta attribuzione dei premi altrimenti non disponibile.

Infatti a decorrere dal 1° gennaio si è chiusa la fase di transizione al regime normativo introdotto dal provvedimento citato durante la quale, in alternativa all'attribuzione diretta quando ciò non fosse possibile, era consentita la riclassificazione delle quote di premi ai rami secondo percentuali di riparto così come specificato all'art. 2 del provvedimento stesso.

Ai sensi dell'art. 2423-ter, comma 5 del codice civile si precisa che i premi dell'esercizio dei rami sopra richiamati non risultano immediatamente confrontabili con il precedente esercizio.

**Furto**

L'incremento dei premi si conferma superiore alla media di mercato.

L'andamento tecnico nei settori tradizionali risulta in miglioramento per effetto sia della sistematica azione di controllo e riforma del portafoglio sia degli interventi mirati sul territorio.

---

---

Nel settore dei prodotti specifici per gli istituti bancari (polizze *banker's blanket bond*) si rileva un andamento negativo dovuto prevalentemente ad alcuni sinistri infedeltà.

### **Grandine**

La politica tariffaria è stata orientata all'aumento delle tassazioni ed al contenimento delle garanzie sui prodotti agricoli più sensibili.

L'incremento della raccolta dei premi è da attribuire all'acquisizione di contratti in aree geografiche dove la Società non era presente, quali la Toscana e il basso Piemonte. La stagione agricola ha fatto registrare un aumento degli eventi grandine sia come frequenza che per gravità di eventi (aumento del danno medio del 17%). Il risultato tecnico complessivo risente negativamente di tali fenomeni. La complessa struttura riassicurativa, appositamente predisposta in relazione alle particolarità del portafoglio Grandine, ha contenuto la perdita del ramo.

### **Assistenza**

I risultati sono positivi sia in termini di crescita che di andamento tecnico.

Particolare attenzione viene posta alla garanzia assistenza abbinata ai contratti RCA, che ha visto una crescita media dei contratti sottoscritti superiore a quella del mercato.

Buoni risultati di crescita sono riscontrabili nella garanzia venduta in abbinamento ai prodotti infortuni e malattie commercializzati nel corso dell'esercizio.

### **Cauzioni**

L'esercizio si chiude con un segnale di ripresa nonostante non si sia ancora manifestata una stabile crescita nel settore degli appalti.

I settori delle urbanizzazioni e dei contributi pubblici, in particolare nell'agricoltura, hanno portato ad incrementi di lavoro. I rimborsi IVA hanno confermato una buona tenuta nelle richieste di coperture assicurative.

---

Il continuo evolversi delle garanzie rilasciate, via via più complesse ed articolate, unitamente all'aumento numerico dei settori interessati al rilascio delle cauzioni, impone un sempre maggiore grado di specializzazione ed una particolare attenzione alla formazione ed al potenziamento qualitativo delle strutture.

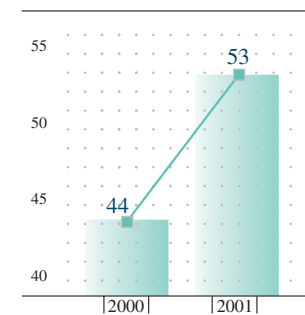
L'obiettivo principale della politica assuntiva è stato il mantenimento di corrette e rigorose basi tecniche nella tariffazione dei rischi.

L'andamento tecnico del ramo consente di raggiungere un risultato positivo.

### **Corpi di veicoli terrestri**

La crescita dei premi è superiore a quella media stimata per il mercato. Il numero delle polizze aumenta di circa il 18%, pressoché in linea con lo sviluppo del ramo R.C.Autoveicoli. Il controllo dei nuovi contratti, l'attento monitoraggio dei risultati tecnici delle agenzie e la struttura tariffaria particolarmente selettiva hanno contribuito a contenere gli effetti negativi della pressione concorrenziale.

*Premi del ramo Corpi di veicoli terrestri, lavoro diretto*  
Euro/Milioni



Il risultato tecnico è positivo.

### **Corpi di veicoli marittimi, lacustri e fluviali**

Il settore mantiene un peso poco significativo e non presenta aspetti di rilievo.

### **Credito**

Il settore è quasi esclusivamente rappresentato dal credito commerciale, che viene gestito da poche compagnie specializzate.

In un'ottica di servizio, la sottoscrizione è limitata agli affari provenienti da clienti globali della Società.

---

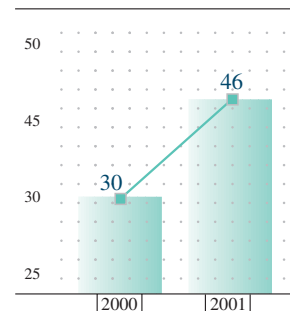
## Incendio ed elementi naturali

Il ramo presenta una crescita dei premi superiore alla media stimata di mercato, con un miglioramento dell'andamento tecnico. Tali risultati sono stati conseguiti usando particolare attenzione nell'acquisizione dei nuovi rischi nel settore della media e piccola impresa e con un'azione di riequilibrio del portafoglio.

Proseguono gli interventi sul territorio al fine di fornire un adeguato supporto tecnico atto a garantire uno sviluppo equilibrato del portafoglio.

Nell'esercizio è stato commercializzato un nuovo prodotto multirischi per la piccola e media industria che sta registrando buoni risultati sia dal punto di vista della vendita che della redditività.

Premi del ramo **Incendio ed elementi naturali**, lavoro diretto  
Euro/Milioni



## Infortuni

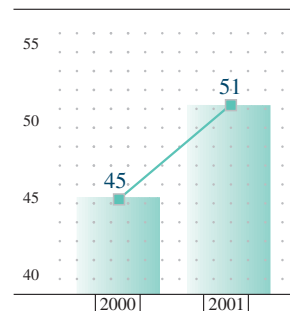
L'esercizio è stato caratterizzato dal lancio di nuovi prodotti dedicati a specifici *target* di clientela e dalla revisione completa del catalogo proposto.

Si è confermato il *trend* di crescita nei prodotti della linea Persone grazie anche ad azioni commerciali finalizzate sia all'aggiornamento del portafoglio che ad azioni di *cross-selling* sui nuovi clienti acquisiti nel comparto auto.

Il miglioramento del risultato tecnico è conseguenza delle politiche di aggiornamento e di riforma del portafoglio, nonché dell'approccio tecnico delle nuove acquisizioni in termini tariffari e assuntivi (selezione e personalizzazione del rischio).

La politica assuntiva ha portato significativi miglioramenti anche nell'andamento tecnico delle polizze collettive.

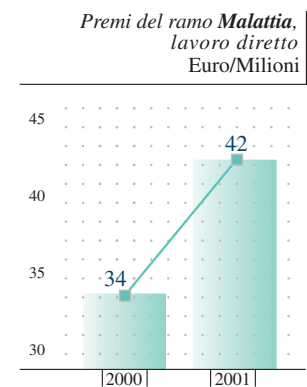
Premi del ramo **Infortuni**, lavoro diretto  
Euro/Milioni



## Malattia

L'aumento dei premi risente dell'apporto di alcune polizze collettive.

Nel settore delle polizze individuali la crescita è costante e si mantiene in linea con il mercato. Per incentivare le vendite nel settore individuale è stato lanciato un nuovo prodotto, che prevede esclusivamente un rimborso in caso di ricovero, utilizzato dalla rete di vendita soprattutto per attività di *cross-selling*.



Prosegue l'azione di riforma delle polizze individuali sottoscritte da tempo e delle polizze collettive con andamenti tecnici non redditizi.

Ciò ha consentito di contenere il negativo andamento del saldo tecnico.

## Merci trasportate

Il settore, già in sofferenza per il rallentamento economico dell'inizio anno, ha risentito pesantemente degli avvenimenti dell'“11 Settembre”, che hanno penalizzato specialmente i trasporti marittimi ed aerei.

L'incremento premi è pertanto inferiore all'esercizio precedente mentre il risultato tecnico ha registrato un significativo miglioramento.

Tale risultato è stato ottenuto con un'attenta selezione dei rischi di nuova acquisizione e con un'azione di riforma del portafoglio, facilitata dalla revisione dell'intera gamma dei prodotti.

## Perdite pecuniarie

Le garanzie sono in buona parte abbinate alle polizze del ramo Corpi veicoli terrestri. Si è operato inoltre nel settore delle coperture per manifestazioni.

Il risultato tecnico è positivo.

---

## R.C. Autoveicoli terrestri

La crescita dei premi pari al 31% è circa tre volte quella stimata per il mercato. Il numero delle polizze aumenta di circa il 19%. Il sostenuto sviluppo realizzato dalla Società in questi ultimi anni ha avuto riflessi positivi sulla frequenza dei sinistri, tuttora in flessione.

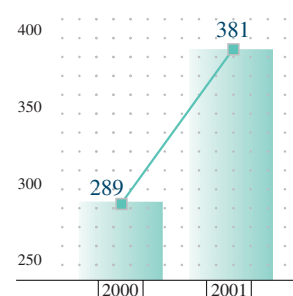
Tale risultato, oltre che a fattori esogeni, è in larga misura ascrivibile all'azione combinata di tre importanti leve assuntive utilizzate dalla Società: il controllo sistematico di tutti i nuovi contratti; la selezione attiva praticata dalla rete agenziale; la personalizzazione tariffaria. I primi due fattori consentono di arginare tempestivamente i fenomeni, purtroppo sempre più diffusi, di elusioni tariffarie e di truffe, prontamente denunciate alle Autorità competenti. La struttura tariffaria adottata risulta più personalizzata e selettiva rispetto alla media di mercato, favorendo in tal modo l'ingresso ed il mantenimento dei rischi migliori sotto il profilo tecnico.

Dal 1° aprile è cessato il blocco delle tariffe disposto con il Decreto Legge n. 70/2000, convertito nella Legge n. 137/2000. Gli effetti negativi sul conto economico derivanti dal blocco tariffario sono prevalentemente di competenza dell'esercizio. Essi sono stati in parte mitigati dalla riduzione della frequenza sinistri.

Il risultato tecnico risente comunque del negativo contesto di mercato, che vede in ulteriore crescita l'incidenza dei danni con lesioni, con conseguente innalzamento del costo medio dei sinistri ben oltre il livello dell'inflazione.

Per contenere le perdite di questo importante comparto, e quindi in ultima analisi calmierare le tariffe, occorrerebbe agire con misure strutturali che incidessero profondamente sulle cause determinanti il costo dei sinistri. Tra queste misure, più volte proposte dall'ANIA, vi sono due interventi fondamentali non più rinviabili: l'approvazione di

Premi del ramo R.C. Autoveicoli terrestri, lavoro diretto  
Euro/Milioni



una norma che preveda la riparazione diretta del veicolo da parte dell'assicuratore e la riforma organica della disciplina sul risarcimento del danno alla persona. Occorre inoltre contenere i costi del contenzioso sinistri. La procedura di conciliazione sottoscritta dall'ANIA e dalle principali Associazioni dei consumatori va in questa direzione. È peraltro necessaria anche l'approvazione di una norma che escluda il rimborso dei costi legali quando l'assicuratore risarcisce nei termini di legge. Altri interventi dovranno riguardare una diversa e più rigorosa disciplina della truffa in assicurazione, la possibilità di recupero garantito delle franchigie e la riduzione del carico fiscale, che grava per circa il 26% del premio R.C.Auto.

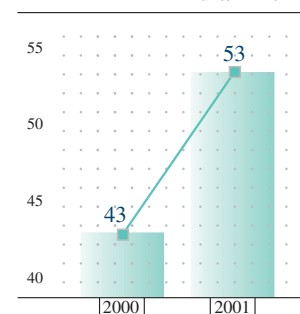
Per quanto concerne le azioni volte a contrastare con maggior efficacia i comportamenti fraudolenti da parte degli assicurati e dei danneggiati si segnala: lo sviluppo della Banca dati SITA dell'ANIA, che contiene numerose informazioni sui veicoli assicurati e l'avvio della banca dati sinistri costituita presso l'ISVAP con l'obiettivo di monitorare il costo dei risarcimenti nonché di rilevare i comportamenti fraudolenti. La costituzione di tale banca dati, il cui costo è a carico delle imprese assicuratrici, ha richiesto notevoli investimenti informatici e significative modifiche nei processi di liquidazione.

## Responsabilità Civile Generale

L'incremento nella raccolta premi è dovuto prevalentemente all'acquisizione di contratti di clienti nostri assicurati anche negli altri rami.

È proseguita l'azione di risanamento del portafoglio per riequilibrare i risultati tecnici, cui sono interessati in particolare i settori della sanità e delle amministrazioni pubbliche che, come noto, presentano forti criticità.

Premi del ramo **R.C. Generale**,  
lavoro diretto  
Euro/Milioni



**R.C. Veicoli marittimi, lacustri e fluviali**, Il settore mantiene un peso poco significativo e non presenta aspetti di rilievo.

---

## Tutela Giudiziaria

La garanzia viene venduta prevalentemente in abbinamento a coperture dei rischi di circolazione ed “altri rischi” che presentano dinamiche differenziate.

Il settore circolazione, abbinato alla polizza R.C.Auto, ha mostrato un sostenuto ritmo di crescita legato in particolare ad un’iniziativa commerciale concordata con un gruppo di agenzie.

Il settore “altri rischi” ha confermato la raccolta dello scorso esercizio, mantenendo un buon risultato tecnico.

## Personal Line

Trasversali ai rami vi sono prodotti della *Personal Line* che combinano garanzie diverse.

Le garanzie riguardano i rami Altri danni ai beni, compreso il Furto, Incendio ed elementi naturali, Responsabilità Civile Generale, Tutela Giudiziaria, Assistenza.

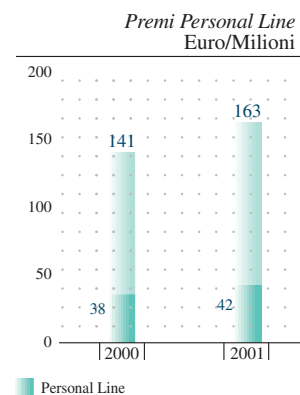
La *Personal Line* ha visto un incremento di circa il 10% con un miglioramento del risultato tecnico dovuto alla riduzione delle frequenze ed al contenimento dei costi medi dei sinistri.

Tale incremento concorre al risultato complessivo dei singoli rami.

Il peso dei prodotti, rispetto al totale dei rami sui quali gravano le garanzie è di circa il 26%.

Le polizze per l’abitazione, vita privata e condomini sono state rinnovate inserendo nuove garanzie ed adottando un nuovo criterio di tariffazione che tiene conto principalmente della zona territoriale in cui è ubicato il rischio e dell’anno di costruzione dello stesso. Ciò consentirà di essere maggiormente competitivi nei rischi tecnicamente “buoni” e quindi di ottenere maggiori incrementi di portafoglio migliorandone la qualità.

---





### Assicurazioni sulla durata della vita umana

Per il comparto vita, l'esercizio da tempo era stato preannunciato da osservatori ed operatori quale anno di passaggio e, come tale, particolarmente complesso ed incerto.

Ciò a causa del radicale cambiamento e delle prevedibili difficoltà di comprensione ed adattamento al nuovo scenario fiscale, tanto sul versante della clientela quanto delle reti di vendita.

L'entrata in vigore della nuova normativa ha indotto la Società ad un profondo mutamento nell'approccio al mercato e ad una sistematica revisione della gamma dei prodotti, già oggetto di un articolato lavoro di sviluppo nel corso dei precedenti esercizi.

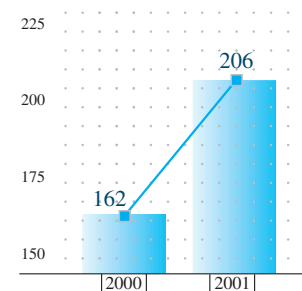
Al previsto divenire delle operazioni si è poi inserito l'impatto dei tragici eventi dell'“11 Settembre”, apparsi da subito difficili da decifrare per la loro profondità di impatto ed imprevedibile sconvolgimento.

Difficile appare quindi il compito di trarre delle indicazioni significative sulla dinamica del settore: in prima approssimazione, si potrebbe confermare l'ulteriore effetto di spinta che si è registrato per il comparto dei prodotti con forme di garanzia, che si vanno arricchendo di nuove referenze (*in primis* le *unit-linked* a capitale garantito).

In questo senso potrebbe essere interpretato il recupero nei flussi di raccolta verificatosi, a livello di mercato, nell'ultima parte dell'esercizio.

Scontato quindi il rallentamento del tasso di sviluppo, dopo i ritmi di crescita degli anni precedenti e la progressiva maturazione del processo di ricomposizione nel portafoglio finanziario delle famiglie.

Premi del ramo I (Assicurazioni sulla durata della vita umana), lavoro diretto  
Euro/Milioni



---

I dati di raccolta debbono essere valutati anche alla luce dello straordinario, per quanto prevedibile, sviluppo del canale postale, cui va ricondotta la maggior parte dell'incremento di raccolta premi verificatosi.

Per quanto concerne la Società, tre sono le tipologie di prodotto oggetto dell'attività di innovazione e su cui si sono focalizzate le attività dell' "Unità Previdenza" (già *Business unit* vita e banche): i piani di previdenza individuali (c.d. P.I.P.), la L.T.C. (*Long Term Care*, ovvero la garanzia a copertura del rischio di non autosufficienza), infine le garanzie di puro rischio a tutela della persona (ad es. le c.d. malattie gravi).

Assai rilevante è stato, data l'articolazione dei canali di vendita, il numero complessivo dei nuovi prodotti immessi sul mercato.

A livello organizzativo, è proseguita l'integrazione tra le strutture operative delle varie compagnie del Gruppo, in particolare nell'area commerciale e previdenza collettiva.

In tale ottica, sul finire dell'esercizio, l'intera "Unità Previdenza" si è trasferita presso nuovi uffici, di proprietà della Società, in Verona.

### **Distribuzione Agenziale**

L'esercizio è stato caratterizzato dallo sforzo di revisione della gamma prodotti, che ha condotto al lancio di 13 nuove polizze.

Vanno in particolare menzionati il nuovo prodotto collettivo per la gestione del trattamento di fine rapporto, il nuovo prodotto individuale per la gestione del trattamento di fine mandato, il piano di previdenza individuale destinato alla rete agenziale.

Sono state inoltre proposte alla rete quattro serie di *index-linked*, tutte completamente collocate, ed è stata ampliata la gamma delle polizze *unit linked*, ora disponibili anche a premi ricorrenti.

---

Intensa è stata l'attività di formazione, sia mirata ai nuovi prodotti a mercato codice finanziario sia, nella seconda parte dell'esercizio, ai prodotti della linea aziende e ai nuovi prodotti previdenziali.

Si è infine avviato un nuovo progetto di promozione dei prodotti assicurativo-finanziari nell'ambito dell'attività di agenzia: sono stati attivati esperimenti pilota con il coinvolgimento di alcune banche *partner*.

### Distribuzione Banche

Anche nell'ambito del canale bancario si è proceduto nell'attività di ampliamento e revisione della gamma prodotti, nell'ottica di traduzione in valore dei rapporti esistenti nonché di sviluppo di nuove relazioni.

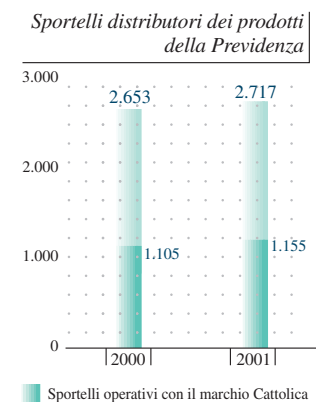
Sono state progettate e collocate 20 serie di polizze *index-linked*, ciascuna in funzione delle peculiarità del canale di riferimento e con l'utilizzo a copertura in genere delle obbligazioni emesse da ciascuna banca *partner*.

A tale forma di raccolta vanno soprattutto ascritti i risultati conseguiti nell'esercizio.

Gli sportelli distributori dei prodotti della Previdenza nel corso dell'esercizio sono passati da 2.653 a 2.717.

Quelli operativi con il marchio Cattolica, da 1.105 a 1.155.

Nel corso dell'esercizio, è stato concluso un nuovo accordo con la Cassa di Risparmio di S. Miniato (65 sportelli) ed è stato reso operativo il rapporto con la Cassa di Risparmio di



---

Ferrara, dotata di 90 sportelli, entrambe operano in zone economicamente significative.

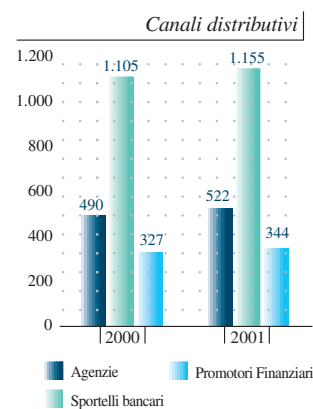
### Distribuzione promotori

È stata ampliata la gamma prodotti con il lancio di un piano pensionistico appositamente progettato (P.I.P.) e svolta una regolare attività di formazione presso la rete di vendita.

È stato reso operativo l'accordo con una società di promotori nell'area del *brokeraggio* finanziario.

Il canale dei promotori finanziari sembra aver sofferto delle dinamiche finanziarie e di contesto dell'anno trascorso.

I promotori che distribuiscono prodotti della Società sono passati da 327 a 344.



### Assicurazioni sulla durata della vita umana connesse con fondi di investimento

È continuata l'attività di progettazione e lancio dei prodotti *index* ed *unit-linked*.

Nel contesto avanti descritto, i prodotti *index-linked* hanno giocato un ruolo preminente per la loro caratteristica di recupero del

---

---

capitale investito alla scadenza del contratto anche in presenza di negatività dei mercati finanziari.

Proprio l'andamento dei mercati finanziari ha invece penalizzato la raccolta dei prodotti *unit-linked*.

Nel corso dell'esercizio sono state realizzate 25 nuove serie di prodotto, distribuite per il tramite dei diversi canali di vendita (Agenti, Banche, Promotori finanziari).

Ogni prodotto è stato studiato finalizzandone le caratteristiche tecnico-commerciali alle differenti esigenze dei diversi canali distributivi e dei loro clienti.

Si è progressivamente esteso il peso delle polizze *index-linked* a margine di solvibilità 1%.

Sul finire dell'esercizio, la Società si è adeguata alle disposizioni della nuova circolare ISVAP 451/D, in tema di prodotti *index-linked*, che, come noto, hanno comportato il rifacimento della costruzione dei prodotti.

La quota di nuova produzione realizzata con i prodotti *index* ed *unit-linked* è risultata pari a circa il 90% della raccolta vita realizzata dalla Società, a fronte del 44,9% dello scorso esercizio.

**Assicurazioni a copertura della non autosufficienza**

Esaurite le attività progettuali ed organizzative, che hanno a lungo impegnato le strutture tecniche, la Società ha iniziato ad operare nel ramo IV sul finire dell'esercizio, in particolare come garanzia abbinata ai piani di investimento previdenziale previsti dalla riforma fiscale.

La garanzia disegnata ed i processi gestionali di supporto appaiono adeguati al canale bancario, in virtù della semplificazione assuntiva e della standardizzazione dell'offerta.

---

---

Per il canale agenziale, è stata sviluppata anche una copertura *ad hoc*, messa a disposizione della rete sul finire dell'esercizio.

**Operazioni di capitalizzazione**

Il ramo, che ha un ruolo strutturalmente secondario nell'ambito della politica commerciale e quindi della raccolta premi, è stato interessato da un'importante operazione straordinaria con un ente previdenziale.

**Fondi Pensione**

Come prevedibile, l'attività di raccolta delle adesioni al "Fondo Pensione Aperto Cattolica Gestione Previdenza" – che opera in regime di contribuzione definita – non ha segnato una crescita significativa nel numero degli iscritti e, conseguentemente, nel patrimonio gestito.

I contributi affluiti nelle 4 linee di investimento in cui si articola il Fondo ammontano complessivamente a 494.000 euro circa (+164%).

Il patrimonio netto destinato alle prestazioni, alla fine dell'esercizio, supera i 750.000 euro (+163%).

Il mercato dei fondi pensione aperti non è peraltro stato particolarmente sollecitato dall'entrata in vigore della nuova normativa: ciò per ragioni economiche che rendono difficile per gli intermediari sollecitare la domanda latente della clientela tramite questa forma di risparmio vincolato.

Nel corso dell'esercizio la Commissione di Vigilanza ha approvato alcune modifiche al regolamento del "Fondo Pensione Aperto Cattolica Gestione Previdenza", tra le quali l'aggiunta di una nuova linea di investimento "Azionario Globale" e l'introduzione delle garanzie accessorie per invalidità e premorienza.

Per quanto riguarda il "Fondo Pensione Aperto Cattolica Pensione Sicura" – in regime di prestazione definita -, va rilevato come il relativo *iter* autorizzativo, come quello di tutti i fondi pensione che operano in tale regime, risulti tuttora bloccato presso gli Organi competenti.

---

---

In quest'ambito operativo, va segnalato che sul finire del primo semestre la Società si è aggiudicata la gara di selezione per la gestione delle prestazioni pensionistiche complementari in forma di rendita vitalizia indetta da Fondenel (Fondo Pensioni Dirigenti del Gruppo Enel). Il Fondenel conta su un patrimonio di 232 milioni di euro e i suoi iscritti sono attualmente circa 800.

**Riassicurazione  
Rami Danni -  
Lavoro Diretto:  
Cessioni**

La cessione riassicurativa per il 2001 è stata progettata e utilizzata per equilibrare e migliorare il risultato tecnico dei vari portafogli sia a fronte di negative variazioni di frequenza sinistri con riferimento alle cessioni proporzionali, sia con riferimento alle coperture non proporzionali a fronte di sinistri di rilevante ammontare.

Il piano di riassicurazione si è attuato con la sottoscrizione di un *bouquet* di affari proporzionali, in quota parte, con una cessione media del 30% nei rami: incendio, furto, trasporti e del 70% nel ramo credito e cauzioni.

I rami sopracitati sono stati inoltre riassicurati con trattati di eccesso di sinistro, *stop loss* e specifiche coperture catastrofali. In altri rami, come RCAuto, RC Generale, Infortuni e ARD si è utilizzata la sola copertura non proporzionale in eccesso di sinistro.

Alla luce della difficile congiuntura che attraversa l'industria riassicurativa si sono consolidati i rapporti con le società di riassicurazione che operano in modo professionale nel mercato mondiale della riassicurazione e che presentano migliori prospettive soprattutto di medio/lungo periodo (Münchener Rück, Swiss Re, GE Frankona, Partner Re).

Particolare attenzione è stata posta nella selezione delle compagnie riassicuratrici anche dal punto di vista della solidità e affidabilità, abbiamo infatti orientato la scelta su quelle qualificate con i migliori *rating*. *Leader* dei nostri trattati è ancora Ge Frankona.

Tale strategia è risultata coerente alla luce delle concentrazioni o cessazioni di attività verificatesi nel mercato riassicurativo.

---

---

Si ritiene che tale tendenza possa proseguire anche in conseguenza degli eventi dell'“11 Settembre”. In effetti, l'impatto dei danni conseguenti a quegli atti terroristici sui bilanci delle compagnie attive nel settore della riassicurazione non è ancora definibile con precisione, anche se si riscontrano le prime conseguenze.

Tale fase del ciclo riassicurativo dovrebbe in ultima analisi innescare un meccanismo di aumento dei prezzi sul mercato diretto dell'assicurazione che dovrebbe permettere un allineamento delle condizioni e dei tassi.

Nel corso degli ultimi mesi del 2001 si è proceduto al rinnovo dei trattati di riassicurazione, mantenendo sostanzialmente la struttura in corso, con gli adeguamenti e le ottimizzazioni necessari in funzione della crescita del portafoglio premi e in un'ottica di sinergia di Gruppo.

**Riassicurazione  
Rami Danni -  
Lavoro Indiretto:  
Accettazioni**

È proseguita la politica di sottoscrizione di affari mediante scambi con compagnie dirette aventi caratteristiche analoghe a quelle della Società. Su tali rischi si è rinnovata la protezione riassicurativa. Il peso maggiore di tali affari è rappresentato ancora da quelli provenienti dal sistema CIAR.

In tale ambito si è posta attenzione nel selezionare affari con una bassa probabilità di poter essere oggetto di cumuli di carattere catastrofale, soprattutto per i rischi geograficamente ubicati nell'Europa centrale.

**Riassicurazione  
Rami Vita -  
Lavoro Diretto:  
Cessioni**

Come per il più recente passato, è stato riassicurato in particolare il rischio per il caso di morte.

È stato inoltre concluso un trattato a premi di rischio per la riassicurazione delle nuove forme di garanzia *Long Term Care*.

Il buon andamento tecnico ha comportato che i trattati di riassicurazione non fossero interessati da sinistri di particolare rilievo.

---



---

**Riassicurazione  
Rami Vita -  
Lavoro Indiretto:  
Accettazioni**

Come previsto, l'attività di accettazione si è sensibilmente ridotta per il progressivo venire meno delle vecchie collaborazioni ed ha un ruolo ormai del tutto marginale nella dinamica del ramo.

**Grandi Clienti**

La procedura per la partecipazione alle gare ed agli appalti pubblici è stata realizzata ed applicata con regolarità ed efficacia.

È stata approntata ed utilizzata una nuova procedura per il monitoraggio dell'attività corrente di questo settore.

È proseguita l'attività di consulenza ed assistenza alle agenzie.

Negli ultimi mesi dell'esercizio è iniziata un'importante azione di riforma del portafoglio.

**Enti Religiosi  
e Organizzazioni  
Cattoliche**

Si è ulteriormente consolidato il rapporto con l'Istituto Centrale di Sostentamento del Clero con il quale sono state definite le condizioni contrattuali e tariffarie per una copertura dei rischi relativi alle proprietà di tutti gli Istituti Diocesani di Sostentamento del Clero.

È stato avviato un programma di revisione delle polizze degli Ordini e delle Congregazioni Religiose per conseguire l'equilibrio tecnico.

La struttura della funzione è stata potenziata per meglio rispondere alle necessità di un settore particolarmente importante e con caratteristiche specifiche.

Sono inoltre stati approntati nuovi servizi tra cui una rete peritale dedicata per la liquidazione dei sinistri.

**Attività in Libertà  
di Prestazione**

L'Ufficio operativo nello Stato Città del Vaticano, la cui struttura è punto di riferimento per le realtà religiose e laiche facenti capo al territorio pontificio, continua a registrare positivi risultati produttivi.

---

---

Si rafforza lo sviluppo dei contratti nella Linea Persone, mentre è in crescita la raccolta premi proveniente dalle Amministrazioni dello Stato.

In risposta alle esigenze della propria clientela internazionale la Società prosegue nella raccolta dei premi in regime di libertà di prestazione di servizi in Lussemburgo, Francia e in altri paesi dell'Area UE.

Si prevede un'espansione dell'attività nel corso del 2002 per rischi ubicati in altri paesi appartenenti all'Area UE e extra-UE.

**Liquidazione Sinistri** Nei rami danni i sinistri sono incrementati del 7,6%. Le denunce sono state pari a 270.459 contro le 251.378 dello scorso esercizio.

Tale aumento è inferiore all'incremento del numero dei contratti.

La velocità di liquidazione e il numero delle risorse dedicate all'attività liquidativa si sono mantenuti stabili.

Come già si è riferito, nel mese di aprile è stata approvata la legge n. 57/2001 che, oltre a fissare i parametri per la liquidazione dei danni fisici di natura non rilevante, ha stabilito un nuovo pesante impianto sanzionatorio nei confronti delle Compagnie. La Società ha avviato iniziative di carattere formativo per la rete liquidativa, ha rivisto le procedure ed ha dotato la rete di nuovi strumenti informatici e gestionali per rispondere con efficacia e tempestività agli adempimenti previsti dalla normativa.

Nel corso dell'esercizio si è progressivamente estesa l'operatività del *call center* di Gruppo, al quale è stata affidata l'apertura di tutti i sinistri auto e la gestione dei sinistri semplici.

Si è inoltre concluso un accordo con un *network* di carrozzerie gestite da una società *leader* del settore, che consente ai nostri clienti di ottenere la riparazione diretta del mezzo senza nessun loro esborso, ed alcuni servizi aggiuntivi particolarmente significativi.

---

---

È stato inoltre avviato un progetto sperimentale nel settore *property* che prevede la riparazione diretta del guasto o della rottura tramite ditte specializzate. Attualmente sono in corso due aree *test* ed i primi riscontri da parte dei clienti sono positivi.

Si è conclusa l'esternalizzazione della gestione dei sinistri malattie tramite la centrale medica di *Europ Assistance*.

Come già in precedenza accennato (*cf. Enti religiosi e Organizzazioni Cattoliche*) per la liquidazione dei sinistri *property* nel settore degli enti religiosi è stata costituita una rete peritale dedicata che garantisce *standard* di qualità elevati.

Nel secondo semestre è stato introdotto un nuovo sistema di pagamento, totalmente informatizzato, che consente l'emissione delle quietanze e dei relativi mezzi di pagamento (bonifici o assegni) utilizzando la tecnologia *web*.

Tale realizzazione contribuisce, e ancor più contribuirà a regime, a migliorare il servizio alla clientela con interessanti recuperi della velocità di liquidazione.

È stato avviato un significativo percorso formativo per tutta la rete liquidativa teso all'approfondimento ed allo sviluppo di tecniche di *marketing* applicate alla trattazione dei danni al fine di migliorare l'attenzione ed il servizio al cliente.

Sono state organizzate due *convention* per i liquidatori del Gruppo; in tali sedi sono stati affrontati alcuni aspetti tecnici e normativi relativi a quest'area.

## **Risorse Umane**

### **Area Risorse**

Al 31 dicembre il personale della Società era composto da 526 collaboratori (di cui 32 *part time*) contro i 517 del precedente esercizio (di cui 29 *part time*).

L'organico risultava così suddiviso: 18 Dirigenti (-2); 69 Funzionari (+5); 439 Impiegati (+6).

---

---

I dipendenti interni erano 402 (+10), gli esterni 124 (-1).

L'età media dei dipendenti era di 40 anni e 6 mesi, l'anzianità media di 12 anni e 7 mesi.

### Area Formazione

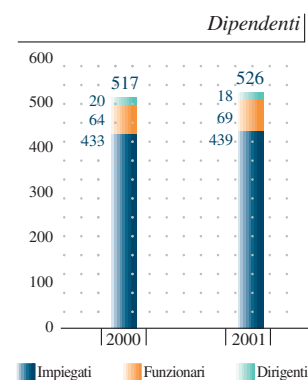
L'attività di formazione è ulteriormente cresciuta rispetto al precedente esercizio, passando, a livello di Gruppo, da 2.000 a 3.500 giorni/uomo, con un incremento del 75% circa. Di questi, circa 3.170 giorni/uomo sono riferiti alla Società e i rimanenti 330 giorni/uomo alle società di Gruppo.

Gli interventi di maggior rilievo si riferiscono alla formazione nell'area delle applicazioni per *personal computer*: 310 giorni/uomo; al completamento della prima fase del ciclo di formazione dedicato ai Liquidatori sinistri: 270 giorni/uomo; al piano di formazione per Analisti Funzionali: 136 giorni/uomo; al piano di formazione per i neoassunti: 220 giorni/uomo.

Per quanto riguarda l'area dell'intermediazione, le iniziative di maggiore spessore riguardano le campagne di formazione rivolte a tutta la rete agenziale sul Fondo Pensione Cattolica: 650 giorni/uomo e sui nuovi prodotti infortuni, malattie e danni ai beni: 600 giorni/uomo.

Ai fini dell'assolvimento degli obblighi derivanti dalle normative di Antiriciclaggio è stato istituito un *team* aziendale per il presidio della formazione sull'argomento e il monitoraggio dei contenuti e delle procedure aziendali. Sono state verificate le esigenze di formazione/aggiornamento per i destinatari aziendali individuati dalla normativa e differenziate le azioni formative in funzione dei destinatari stessi. L'*iter* formativo inizierà a partire dal prossimo esercizio.

---



---

### **Accordo Università di Verona**

Sul finire dell'esercizio, è stato siglato un protocollo d'intesa con l'Università degli studi di Verona finalizzato ad instaurare con la stessa un proficuo rapporto di collaborazione. L'accordo tende a favorire lo sviluppo della ricerca scientifica nel settore assicurativo e la formazione delle risorse umane, in termini di preparazione di base o di specializzazione professionale, attraverso la realizzazione di specifiche iniziative.

### **Area Amministrativa, Relazioni Industriali e Contenzioso**

Il 19 novembre, come in precedenza riferito, è stato rinnovato il Contratto Collettivo Aziendale. Tra i passaggi maggiormente significativi si segnala la previsione di accantonamenti finalizzati all'introduzione di una polizza *Long Term Care* nel caso la polizza sia effettivamente realizzata, offerta al mercato e sottoscritta dalla totalità dei dipendenti.

Sono inoltre stati raggiunti accordi relativi a problematiche sindacali, comuni a tutto il settore assicurativo.

Il contenzioso in materia giuslavoristica è limitato a cinque vertenze, con dipendenti cessati dal servizio, conseguenti alla richiesta di un diverso inquadramento o di differenze retributive per un importo complessivo di circa 760.000 euro (lire 1.471 milioni).

Sulla base di prudenti valutazioni si presume che l'esito delle vertenze sarà positivo e, anche nell'ipotesi che ciò non si verificasse, l'esborso complessivo sopra ipotizzato non produrrà un impatto significativo sulla situazione patrimoniale, economica e finanziaria della Società.

**Attività Commerciale** Anche nel corso del corrente esercizio è proseguita l'attività di sviluppo della rete agenziale, in attuazione del programma di rafforzamento della presenza della Società in territori selezionati.

---

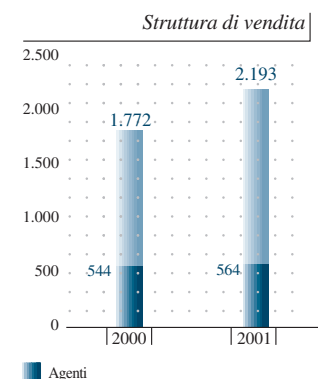
---

Sono state aperte n. 36 nuove Agenzie, così distribuite: 17 nel nord, 17 nel centro, 2 nel sud, 4 agenzie sono state chiuse e 20 sono state riorganizzate.

Al 31 dicembre, pertanto, le agenzie operative erano 522.

La struttura dedicata alla vendita (agenti, subagenti e produttori) era composta da 2.193 unità di cui 564 Agenti, con una crescita del 23,76% rispetto all'anno precedente.

È aumentato il numero delle agenzie (complessivamente 25) che distribuiscono, in collaborazione con le società *partner*, prodotti finanziari e bancari.



Le relazioni con la rete agenziale sono risultate soddisfacenti e continuano ad essere caratterizzate da reciproca comprensione e dalla condivisione degli obiettivi aziendali. In questo quadro è stato rinnovato l'Accordo Integrativo con la rete agenziale scaduto il 31 dicembre 2000 connotato dall'impegno degli agenti di aggiornare ulteriormente il portafoglio anche per garantire un sempre miglior servizio alla clientela.

Il nuovo sistema di incentivazione della rete tiene maggiormente conto, oltre che dello sviluppo produttivo, degli andamenti tecnici delle agenzie, sicché risulta premiante in funzione dell'apporto al risultato della gestione della compagnia.

Sul finire dell'esercizio sono state avviate modifiche organizzative che consentiranno, nell'ambito di un ulteriore decentramento delle attività di supporto, di migliorare l'assistenza commerciale alla rete agenziale.

**Sistema Informativo** Il 2001 è stato per i Sistemi Informativi un anno di intenso lavoro e di diffusa progettualità, in tutte le aree e su diversi piani: strategico, normativo, operativo-tecnologico.

---

---

Si sono positivamente coniugate le numerose esigenze (proseguimento del *trend* di sviluppo, adeguamento all'euro, miglioramento dell'efficienza ed efficacia dei processi, forte impulso all'avvio di progetti strategici) con un' incisiva attenzione ai costi.

Inoltre è stata posta particolare attenzione all'esigenza di conseguire risultati nel breve termine in particolari configurazioni informatiche.

È stato così possibile già nella parte finale dell'esercizio e nei primissimi mesi del 2002 raccogliere i frutti dei numerosi progetti avviati fra la fine del 2000 e l'inizio del 2001.

L'incremento della redditività, attraverso il controllo sistematico degli indicatori di reddito e spesa, il recupero di efficienza e la riduzione nei costi nei processi, è stato uno dei *driver* principali delle attività evolutive.

Di rilievo, sia per la complessità del tema che per la significatività dell'obiettivo, il progetto in corso di realizzazione, per la Pianificazione ed il Controllo di Gestione, del sistema che consente la raccolta, l'analisi ed il *reporting* dei dati economici e patrimoniali e dei principali indicatori quantitativi delle *performance*. Per consentirne una alimentazione tempestiva e completa e per offrire alle diverse aree dell'azienda una visione unitaria ed integrata delle informazioni è stato costituito un *data warehouse* alimentato da tutti i sistemi tecnici e contabili.

Con l'obiettivo di ridurre i costi ed aumentare l'efficacia delle azioni intraprese, è stato completamente ridisegnato il sistema di gestione dei crediti dei rami danni, sia nelle sue logiche e tempistiche di alimentazione che nelle modalità interne di processo, con la realizzazione di un sistema fortemente automatizzato guidato da logiche di *workflow*.

Sono proseguiti gli interventi nell'area della riassicurazione passiva, con la realizzazione di un nuovo sistema di gestione tecnica e del sistema contabile che, nel corso dell'esercizio, verrà esteso alle Compagnie dell'area milanese.

Nel corso dell'esercizio sono state portate a compimento le attività preparatorie che hanno reso possibile, dal gennaio del 2002, l'operatività del nuovo sistema direzionale di gestione sinistri che,

---

---

oltre a razionalizzare le procedure gestionali e contabili dell'area, garantisce un contenuto informativo più elevato del precedente sistema e consente quindi, anche attraverso l'integrazione con il *data warehouse* cui si è fatto precedentemente cenno, un'analisi più incisiva dell'area sinistri.

Da un punto di vista tecnico commerciale, l'opportunità e la necessità dell'adeguamento all'euro, rafforzata per i rami vita dalle nuove regole fiscali in vigore dall'inizio del 2001, ha favorito la completa rivisitazione del catalogo prodotti danni e la sostanziale revisione di quello vita, comportando per i sistemi informativi un significativo sforzo di innovazione sia dei sistemi di periferia che di quelli direzionali. Nell'area vita è stato inoltre completamente rinnovato il sistema di gestione delle liquidazioni.

L'eurizzazione dei sistemi ha costituito tema costante delle attività dell'esercizio; rispettando il *master plan* definito nel 2000, i sistemi periferici e direzionali sono stati adeguati all'euro nel corso del mese di novembre, senza che si verificassero disfunzioni significative o disturbi alla regolare operatività, in particolare, dei punti periferici.

Parallelamente agli interventi applicativi è proseguita l'opera di aggiornamento ed adeguamento tecnologico del centro di elaborazione dati, nelle due componenti di sistema centrale (ulteriormente potenziato e rafforzato nell'ottica di una sempre maggiore garanzia di regolarità e continuità del servizio) e sistemi distribuiti, locali o accessibili via *web*. È stata rafforzata l'attenzione ai temi della sicurezza informatica, nell'ambito del complessivo piano di *data protection* in corso di attuazione a livello aziendale, sia in adempimento alle normative in tema di *privacy* sia nella intrinseca convinzione della necessità di proteggere, anche a garanzia di terzi, il patrimonio informativo dell'Azienda da qualsiasi rischio di perdita, danneggiamento o utilizzo non corretto.

**Piattaforme  
Informatiche e  
Innovazione  
Tecnologica**

È stato completato lo studio per l'individuazione della soluzione che costituisce la base di partenza per la costruzione del nuovo Sistema Informativo in grado di unificare i sistemi danni di tutte le Compagnie del Gruppo e di servire tutti i canali e *partners* (agenti, banche, *brokers*, *affinity groups*, periti, ecc.).

---



Il sistema sarà interamente basato su tecnologie *internet* ed interconetterà *on-line* tutti gli attori del sistema Cattolica (compresi i clienti) attraverso una rete di telecomunicazione che prevede circa 2.500 sedi periferiche fisse (agenzie, subagenzie, sportelli bancari) e 500 collegamenti di personale itinerante (produttori, promotori, liquidatori, periti, ecc.).

Il processo di valutazione delle offerte dei fornitori è stato condotto con l'assistenza di una primaria società, *leader* mondiale nella consulenza su progetti di *Information and Communication Technologies*.

L'utilizzo delle tecnologie innovative unito al cambiamento culturale ed organizzativo consentirà da un lato l'integrazione prodotto/canale e dall'altro una radicale innovazione di processo al fine di migliorare la qualità del servizio al cliente e ridurre i costi gestionali.

Il progetto, di ampia portata, si completerà in un orizzonte temporale di medio periodo. È prevista la disponibilità dei sistemi per la rete agenziale entro 24 mesi.

L'impegno economico e di risorse è rilevante: l'investimento per il Gruppo è stimato in circa 25 milioni di euro.

Il Gruppo avrà così a disposizione un sistema innovativo capace di aumentarne i vantaggi competitivi, oltre a permettere una più rapida ed efficace gestione delle attività operative.

## **Pianificazione e Controllo**

Nel corso dell'esercizio l'attività della funzione ha seguito due direttrici principali.

Da un parte sono stati avviati a realizzazione, in collaborazione con i Sistemi Informativi, i progetti delle basi informative a sostegno e documentazione dell'attività di pianificazione e controllo; in particolare:

- nell'area costi è stata sviluppata una procedura finalizzata all'analisi multidimensionale delle spese, dei costi e degli investimenti (per

---

natura, per destinazione, per ramo, per canale e per classi di prodotto);

- nelle aree tecniche, danni e vita, è stato completato lo studio e sono stati avviati i lavori per la formazione di banche dati che soddisfino le esigenze di *reporting* delle funzioni aziendali;
- nell'area contabilità direzionale il relativo progetto porterà alla costituzione dell'archivio finalizzato alle analisi di redditività ed al *reporting* per l'Alta Direzione.

Il rilascio di tali sistemi, che porterà a regime l'attività della Pianificazione e Controllo, avverrà entro la prima metà del 2002.

Dall'altra parte sono state sviluppate le attività tipiche di Pianificazione e Controllo: i *report* periodici per il monitoraggio delle aree premi, sinistri e costi, i preconsuntivi per ogni area aziendale con la relativa sintesi economica, il primo ciclo di *budget* relativo all'area costi, che ha avuto la sua conclusione nel primo trimestre dell'anno in corso.

## **Servizio Clienti**

Il Servizio Clienti nel corso dell'esercizio ha monitorato e risolto 3.693 posizioni. L'attività ha registrato, rispetto all'anno precedente, un aumento dei contatti pari al 73,7%.

I clienti hanno potuto accedere al Servizio, oltre che per il normale canale telefonico o *fax*, anche tramite *internet* nonché con il contatto diretto e personale con gli addetti del servizio presso la nostra Sede.

La gestione del Servizio Clienti ha contribuito al riconoscimento del premio *Databank*, conseguito per il secondo anno consecutivo, per la miglior fidelizzazione della clientela.

## **Estero**

Nel corso dell'esercizio l'Ufficio di Madrid ha registrato una crescita della sottoscrizione di affari in coassicurazione, grazie anche all'intensificarsi dei contatti con le principali società di *brokeraggio* del mercato spagnolo ed alla collaborazione col Gruppo Mapfre.

---

---

È proseguita la relazione d'affari con UMAS (Union Mutua Assistencial de Seguros) e Mutualidad del Clero che ha generato alcuni scambi di coassicurazione/riassicurazione nell'ambito del settore rischi di enti religiosi.

La raccolta premi dell'esercizio è stata di 289 mila euro.

### **Progetto euro**

Come già accennato, la Società ha attivato tutti gli interventi previsti per il 2001 dal *Master Plan* che ha definito le linee guida circa le modalità ed i tempi di migrazione delle singole aree e procedure aziendali ed individuato gli interventi di natura organizzativa, gestionale e tecnica da effettuarsi per garantire l'adozione graduale ed integrata della nuova divisa entro l'esercizio.

Gli interventi hanno riguardato in particolare l'adeguamento dei prodotti che hanno sostituito l'offerta esistente sulle reti di vendita, dei processi e dei sistemi informativi interni e periferici all'euro. In particolare dopo il passaggio all'euro quale divisa di *accounting* della contabilità generale nel corso del primo semestre, dal primo novembre si è attuato il passaggio alla nuova divisa di conto della contabilità agenzie e quindi dei fogli cassa e dei portafogli premi danni e vita.

Nel mese di gennaio 2002 si è concluso il processo di eurizzazione di tutte le procedure aziendali ed è stato implementato il nuovo sistema di gestione dei sinistri.

I costi connessi ammontano complessivamente a 1,55 milioni di euro, di cui 1,16 milioni a carico dell'esercizio.

### **Acquisto Ramo d'Azienda da Prime Augusta Vita**

Come indicato nella relazione del 2000, sul finire dello scorso esercizio, la Società ha acquisito da Prime Augusta Vita il ramo d'azienda di quest'ultima, relativo al portafoglio assicurativo di polizze vita di ramo I e V e dei rami danni malattia e infortuni riconducibile alla rete distributiva Banca Lombarda.

L'operazione, ottenute le prescritte autorizzazioni, si è perfezionata il 31 dicembre 2000 ed ha comportato l'iscrizione di circa 775 milioni di euro (lire 1.500 miliardi) di riserve tecniche e di corrispondenti

---

---

**Evoluzione  
prevedibile  
della gestione**

attività a copertura delle riserve stesse con riferimento alla situazione patrimoniale finanziaria di cessione del ramo d'azienda.

Nel corso del primo semestre, la Società ha progressivamente realizzato l'integrazione del ramo d'azienda nell'ambito dei propri processi gestionali.

Gli andamenti delle variabili tecniche hanno complessivamente e sostanzialmente confermato le ipotesi assunte in fase di valutazione e la congruità del prezzo corrisposto.

L'evoluzione della gestione nei primi mesi del nuovo anno risulta in linea con i programmi predisposti in termini di crescita qualitativa e quantitativa.

Prosegue l'attività di sviluppo di nuovi rapporti di Bancassicurazione: sono stati definiti nuovi accordi con la Banca Popolare di Cividale, per un complesso di 41 nuovi sportelli.

È stato avviato con la rete agenziale un importante progetto finalizzato alla distribuzione di prodotti di ultima generazione dal profilo finanziario innovativo in sostituzione di precedenti generazioni di contratti, mediante l'utilizzo delle riserve matematiche accumulate.

Con riferimento agli enti religiosi e *non profit*, nei primi mesi del 2002 ha avuto avvio operativo il programma di revisione del portafoglio al fine di riequilibrare l'andamento tecnico in tutti i comparti del settore, unitamente alla predisposizione e commercializzazione di nuovi più evoluti prodotti dedicati alle specifiche esigenze del mondo religioso ed assistenziale. In particolare sono previsti il Piano Assicurativo per gli Ordini e le Congregazioni Religiose, il Piano Assicurativo per la Parrocchia, un prodotto per le ONLUS nonché il rifacimento di altri prodotti in catalogo.

Su un piano più generale l'evoluzione della gestione mostra un consolidamento dei risultati tecnici e un andamento della gestione finanziaria in parziale recupero rispetto all'esercizio 2001.

---

---

## Fatti di rilievo dei primi mesi del 2002

Il 29 gennaio 2002 AXA Assicurazioni e Cattolica hanno dato attivazione alle intese siglate nel luglio scorso per lo sviluppo strategico delle proprie attività assicurative in Italia e in prospettiva internazionale. L'accordo consolida le traiettorie strategiche preannunciate tese ad offrire risposte adeguate alla sempre più rapida evoluzione dei mercati.

Le aree strategiche individuate come prioritarie sono:

- area previdenziale aziende: con la costituzione entro il 30 giugno di una società specializzata nell'area "*Employees Benefit*", a partecipazione azionaria paritetica. La nuova società si propone di offrire servizi previdenziali nei comparti vita, infortuni e malattia al mondo delle imprese e ai loro dipendenti.

La *joint-venture* sarà operativa entro il 1° gennaio 2003;

- area salute: con l'integrazione tra le competenze sviluppate da AXA in ambito internazionale nel settore e la conoscenza approfondita di Cattolica del mercato italiano e della realtà sanitaria nazionale, al fine di instaurare rapporti di qualità con strutture ospedaliere;
- area enti religiosi ed enti *non profit*: con la condivisione delle competenze specifiche dei due Gruppi. Il progetto potrà contare sull'esperienza maturata nel settore degli enti religiosi e *non profit* in Francia (attraverso Mutuelle Saint-Christophe, compagnia del Gruppo AXA) e in Italia da Cattolica.

Sono state inoltre identificate aree di cooperazione e sviluppo tra le due Società attuabili nel medio-breve periodo relativamente alla condivisione delle reti di fiduciari nell'ambito sinistri, all'utilizzo da parte di Cattolica della rete internazionale di AXA per la gestione dei sinistri esteri, a collaborazioni nell'ambito della gestione sinistri e nel collocamento di strumenti finanziari innovativi nonché all'utilizzo della competenza di AXA Investment Managers, nell'analisi dei mercati finanziari e nella gestione di investimenti mobiliari.

L'accordo firmato dalle due società dà vita ad una collaborazione

---

---

strategica che potrà contare sui vantaggi competitivi garantiti da una vasta e diversificata rete distributiva e da una conoscenza approfondita del *know-how* tecnico-assicurativo delle aree di sviluppo che si intendono privilegiare. Inoltre la vicinanza di visione e allo stesso tempo, la complementarietà degli *standard* professionali che caratterizzano i due Gruppi hanno evidenziato diversi fattori di sinergia e la possibile condivisione di importanti servizi.

In data 1° febbraio 2002 è stato stipulato l'atto di cessione di ramo d'azienda di diCA a favore di Cattolica On Line.

Tale cessione ha comportato il trasferimento a Cattolica On Line di tutte le attività di diCA S.p.A. riconducibili al ramo d'azienda vendite, ivi compreso il personale dipendente.

In data 14 febbraio l'assemblea straordinaria di Duomo Previdenza ha deliberato un aumento di capitale sociale a pagamento per complessivi euro 5.164.575, mediante emissione di 1.032.915 azioni di nuova emissione da nominali euro 5 ciascuna, da offrire agli azionisti in proporzione alle quote di possesso. L'operazione di aumento di capitale si concluderà entro la fine di marzo, portando il capitale sociale a euro 67.564.575.

Il 26 febbraio, il Consiglio di Stato, in parziale accoglimento dell'appello proposto, ha annullato la sanzione irrogata dall'Autorità Garante della Concorrenza e del Mercato, alle controllate Il Duomo Assicurazioni e Maeci Assicurazioni (ora fuse) a seguito di una pretesa violazione della normativa in tema di concorrenza tra imprese ai sensi della Legge 287/1990.

In data 27 febbraio la Società ha acquistato il 5% del capitale sociale di Brescia on Line, mediante versamento di euro 542.279,75. La partecipazione nel capitale sociale di Brescia on Line è rappresentata da 62.500 quote da nominali 1 euro ciascuna.

Il 6 marzo è stato interamente sottoscritto l'aumento di capitale sociale a pagamento per 2,580 milioni di euro, mediante emissione di 516.000 azioni ordinarie da nominali euro 5 cadauna, deliberato dall'assemblea straordinaria degli azionisti di Cattolica Aziende, del

---

---

20 ottobre 2001. L'esborso per la Società è stato pari a 2,012 milioni di euro, in ragione della quota di possesso che rimane invariata.

In data 6 marzo la Società ha siglato un accordo di bancassicurazione con Banca Popolare di Cividale su basi di esclusiva per la vendita di prodotti assicurativi tramite gli sportelli della controllata Banca di Cividale.

L'accordo prevede, ottenute le richieste autorizzazioni, l'acquisizione da parte di Cattolica di una partecipazione pari al 10% del capitale sociale di Banca di Cividale.

In data 15 marzo la Società ha sottoscritto con la Banca Popolare di Verona un accordo avente ad oggetto il trasferimento, ottenute le necessarie autorizzazioni, alla stessa Cattolica, da parte di Banca Popolare di Verona, di 7.488.000 azioni della società Cattolica Partecipazioni Assicurative, pari al 20% del capitale della stessa.

Il medesimo accordo prevede altresì il trasferimento, a favore della Banca Popolare di Verona, di 12.004.298 azioni de Il Duomo Assicurazioni e Riassicurazioni, pari al 20% del capitale sociale della stessa.

Il 16 marzo il Consiglio di Amministrazione ha convocato l'Assemblea dei Soci in sede straordinaria per deliberare la fusione per incorporazione in Cattolica di Cattolica Partecipazioni Assicurative, quale operazione preliminare al riassetto e valorizzazione del patrimonio immobiliare. Si è valutato che tale operazione, con la conseguente concentrazione in un'unica società della totalità del patrimonio immobiliare, sia l'opzione maggiormente funzionale per gli obiettivi strategici di cui sopra.

---

**Partecipazioni degli  
Amministratori e  
Sindaci**

In conformità a quanto previsto dall'art. 33 della delibera CONSOB del 1° luglio 1998, n. 11520, si elencano di seguito le partecipazioni detenute nella Compagnia e in Società da questa controllate dagli Amministratori e dai Sindaci, nonché dai relativi coniugi non legalmente separati e dai figli minori, direttamente o per tramite di società controllate, di società fiduciarie o per interposta persona.

---

PROSPETTO N. 1 - PARTECIPAZIONI DEGLI AMMINISTRATORI E SINDACI

NOME E COGNOME	SOCIETÀ	CARICA RICOPERTA	DURATA DELLA CARICA	N. AZIONI POSSEDUTE AL 31.12.2000	N. AZIONI ACQUISTATE/ SOTTOSCRITTE NEL CORSO DELL'ANNO 2001	N. AZIONI VENDUTE NEL CORSO DELL'ANNO 2001	N. AZIONI POSSEDUTE AL 31.12.2001
Giuseppe Camadini	Cattolica	Presidente CdA e C.E.	1/1-31/12/01	6.209			6.209
Ermanno Rho	Cattolica	Vice Pres. anz. e Membro C.E.	1/1-31/12/01	14.070			14.070
	Verona			95.561			95.561
Emanuelle Fourlegnie in Rho	Cattolica			14.070			14.070
Chantal Rho	Cattolica			420			420
Tomaso Rho	Cattolica			420			420
Danilo Andrioli	Cattolica	Vice Pres. e Membro C.E.	1/1-31/12/01	27.000			27.000
	Verona			2.500			2.500
Elisabetta Fari in Andrioli	Cattolica			27.000			27.000
	Verona			2.500			2.500
Luigi Baraggia	Cattolica	Consigliere e Membro C.E.	1/1-31/12/01	12.880			12.880
	Verona	Vice Presidente		10.000			10.000
Antonietta Cattaneo in Baraggia	Cattolica			11.200			11.200
Paolo Bedoni *	Cattolica	Consigliere e Membro C.E.	1/1-31/12/01	1.080	600		1.680
Ivana Bazzoni in Bedoni	Cattolica			840		200	640
Giuseppe Nicolò **	Cattolica	Segret. CdA e Membro C.E.	1/1-31/12/01	3.499	500		3.999
Bovecchi Paola in Nicolò	Cattolica			0	1.000		1.000
Pierluigi Angeli	Cattolica	Consigliere	1/1-31/12/01	4.700			4.700
Anna Grossi in Angeli	Cattolica			1.330			1.330
Carlo Casini	Cattolica	Consigliere	1/1-31/12/01	144			144
Stefano Gnechi Ruscone	Cattolica	Consigliere	1/1-31/12/01	6.020	350		6.370
Laura Feltrinelli in Ruscone	Cattolica			11.025	400		11.425
Nicolò Luxardo de Franchi	Cattolica	Consigliere	1/1-31/12/01	3.185			3.185
Felice Martinelli	Cattolica	Consigliere	1/1-31/12/01	3.143			3.143
Giuseppe Martinengo	Cattolica	Consigliere	1/1-31/12/01	2.538			2.538
Angela Trucco in Martinengo	Cattolica			1.600			1.600

\* Membro del C.E. dall'8 marzo 2001

\*\* Segretario del CdA dall'8 marzo 2001



NOME E COGNOME	SOCIETÀ	CARICA RICOPERTA	DURATA DELLA CARICA	N. AZIONI POSSEDUTE AL 31.12.2000	N. AZIONI ACQUISTATE/ SOTTOSCRITTE NEL CORSO DELL'ANNO 2001	N. AZIONI VENDUTE NEL CORSO DELL'ANNO 2001	N. AZIONI POSSEDUTE AL 31.12.2001
Gaetano Migliarini	Cattolica	Consigliere	1/1-31/12/01	2.384			2.384
Adriana Amarante in Migliarini	Cattolica			18.165		7.000	11.165
Carlo Alberto Pellicciardi	Cattolica	Consigliere	1/1-31/12/01	60.912			60.912
Verona				6.370			6.370
M.Franca Borellini in Pellicciardi	Cattolica			12.619			12.619
Verona				3.822			3.822
Albertino S.r.l. (C.A. Pellicciardi)	Cattolica			2.208			2.208
Valentino Perdonà	Cattolica	Segret. CdA e Membro C.E.	1/1-17/02/01	2.921			2.921
Verona		Presidente CdA		4.932			4.932
Ornella Bagattini in Perdonà	Cattolica			2.429			2.429
Giorgio Petroni	Cattolica	Consigliere	1/1-31/12/01	950	800		1.750
Luigi Righetti	Cattolica	Consigliere	3/3-31/12/01	451			451
Nicola Rotolo	Cattolica	Consigliere	1/1-31/12/01	359			359
Luigi Scarlini	Cattolica	Consigliere	1/1-17/02/01	3.080	20		3.100
Verona				7.000			7.000
Dina Massella in Scarlini	Cattolica			31.800	200		32.000
Verona				7.000			7.000
Giordano Veronesi	Cattolica	Consigliere	3/3-31/12/01	2.685			2.685
Maria Donatella Stefani in Veronesi	Cattolica			2.850			2.850
Franco Giarolli	Cattolica	Presid. Collegio Sindacale	1/1-31/12/01	1.000	100		1.100
Verona				7.700			7.700
Giovanna Carletti in Giarolli	Cattolica			5.000	100		5.100
Verona				7.700			7.700
Giovannimaria Seccamani Mazzoli	Cattolica	Sindaco Effettivo	1/1-31/12/01	1.000			1.000
Caterina Da Porto in Seccamani	Cattolica			23.000			23.000
Stefano Seccamani Mazzoli	Cattolica			200			200
Alessandro Lai	Cattolica	Sindaco Effettivo	1/1-31/12/01	596	300		896
Enrica Azzoni in Lai	Cattolica			596			596
Giovanni Padovani	Cattolica	Sindaco Supplente	1/1-31/12/01	2.626	1.000		3.626
Rosa Bagnalasta in Padovani	Cattolica			400	300		700
Gabriele Albertini	Cattolica	Sindaco Supplente	1/1-31/12/01	1.751			1.751
Luciana Grigolini in Albertini	Cattolica			1.501			1.501

---

**Operazioni con parti correlate**

Con riferimento alle comunicazioni CONSOB 97001574 del 1997 e 98015375 del 1998 e 1025564 del 2001 in materia di operazioni infragrupo e con parti correlate, si informa che:

- il Gruppo Cattolica ha posto in essere, nel corso del 2001, un'articolata serie di operazioni straordinarie, non atipiche e/o inusuali, finalizzate ad una razionalizzazione e riorganizzazione dell'assetto societario dello stesso. Alcune di queste operazioni hanno visto il diretto coinvolgimento di Cattolica: di esse si dà ampio conto in altra sezione della Relazione, rilevando peraltro che non hanno avuto significativo effetto sulla situazione economica, patrimoniale e finanziaria della Società;
- i rapporti patrimoniali ed economici con società controllate e collegate, sono espressi per sintesi nei prospetti seguenti e dettagliatamente riportati negli Allegati 16 e 30 alla Nota Integrativa (gli importi sono espressi in unità di euro);
- per quanto riguarda i rapporti con altre parti correlate, si rileva che esse hanno riguardato la normale operatività aziendale e non hanno avuto un significativo effetto sulla sua situazione economica, patrimoniale e finanziaria.

Si precisa che le operazioni intercorse con parti correlate sono avvenute a valori non superiori a quelli di mercato.

**Rapporti operativi con controllate e collegate**

Con Verona Assicurazioni, Risparmio & Previdenza, Cattolica Aziende, Cattolica On Line, Duomo Previdenza, Cattolica Partecipazioni Assicurative e Il Duomo Assicurazioni, BPV Vita, Lombarda Vita, diCA, sono in atto accordi per l'addebito di costi e di servizi, che a seconda dei casi sono relativi all'utilizzo di servizi centralizzati, a prestito di personale e a rapporti di assicurazione-riassicurazione. Questi ultimi si limitano alla gestione degli impegni residui su trattati di riassicurazione, non più rinnovati, con Verona Assicurazioni.

Le condizioni pattuite per tali accordi rientrano tra quelle stipulate sul

---

---

mercato e rispettano le delibere del Consiglio di Amministrazione di Cattolica e dei Consigli di Amministrazione di tutte le società del Gruppo in ordine ai criteri di attribuzione delle spese di gestione comuni a più società, definiti nel documento stilato da KPMG Audit.

Sulla base di quanto sopra è stata completata l'attività di implementazione del modello di attribuzione e riparto analitico dei costi, finalizzato al miglioramento del sistema informativo e delle procedure organizzative interne a supporto del controllo di gestione.

Di conseguenza è stata perfezionata l'analisi delle spese di gestione, al fine di adeguare i criteri di attribuzione al rinnovato assetto del Gruppo. A tal fine sono stati rivisti i relativi contratti per prestazioni di servizi.

Mentre si rimanda al bilancio consolidato per ulteriori informazioni, si fanno seguire brevi note di sintesi sull'andamento delle società del Gruppo.

---

**Tav. 3 - RAPPORTI PATRIMONIALI ED ECONOMICI**

<b>RAPPORTI PATRIMONIALI</b> <i>(importi in migliaia di euro)</i>	<b>CONTROLLATE</b>	<b>COLLEGATE</b>	<b>TOTALE</b>
<b>ATTIVITÀ</b>			
ALTRI CREDITI	44.360		44.360
RISERVE TECNICHE RIASSICURAZIONE	31		31
<b>TOTALE</b>	<b>44.391</b>		<b>44.391</b>
<b>PASSIVITÀ</b>			
DEBITI DI RIASSICURAZIONE	29		29
ALTRI DEBITI	2.539		2.539
RISERVE TECNICHE RIASSICURAZIONE	1.389		1.389
<b>TOTALE</b>	<b>3.957</b>		<b>3.957</b>

<b>RAPPORTI ECONOMICI</b> <i>(importi in migliaia di euro)</i>	<b>CONTROLLATE</b>	<b>COLLEGATE</b>	<b>TOTALE</b>
<b>PROFITTI E RENDITE</b>			
RICAVI PER RAPPORTI RIASSICURATIVI	1.423		1.423
RICAVI FINANZIARI E PATRIMONIALI	581	4.645	5.226
DIVIDENDI E ALTRI PROVENTI	4.935	6.947	11.882
ALTRI RICAVI	7.080		7.080
<b>TOTALE</b>	<b>14.019</b>	<b>11.592</b>	<b>25.611</b>
<b>PERDITE E SPESE</b>			
COSTI PER RAPPORTI RIASSICURATIVI	2.389		2.389
ALTRI COSTI	3.731		3.731
<b>TOTALE</b>	<b>6.120</b>		<b>6.120</b>

---

## PARTECIPAZIONI IN SOCIETÀ CONTROLLATE DIRETTAMENTE DALLA CAPOGRUPPO

### **Verona Assicurazioni s.p.a.**

La Controllata ha proseguito nell'attuazione del programma triennale sviluppando la rete agenziale e ricercando la crescita equilibrata del portafoglio.

Ne è risultato un significativo aumento del fatturato (63,506 milioni di euro, +28,78%) e dell'utile netto (575,842 mila euro, +13,33%).

### **Risparmio & Previdenza s.p.a.**

La compagnia nel corso dell'esercizio ha raccolto premi per 253,026 milioni di euro (rispetto a 849,092 milioni di euro del 2000). Tale risultato è in gran parte attribuibile all'inizio dell'attività della neocostituita Lombarda Vita, operativa dal 2001. Le dinamiche del portafoglio dei rami vita riflettono quindi sia il diminuito afflusso della raccolta sia il progressivo maturare del portafoglio in essere, che si traduce in un fisiologico aumento delle scadenze e dunque delle uscite.

Il numero degli sportelli bancari distributori è di 1.554, quello dei promotori finanziari di 269.

Il bilancio chiude con un utile netto che si attesta a 6,009 milioni di euro.

### **Cattolica Aziende s.p.a.**

La società, che prosegue la sua attività con un ritmo di crescita sostenuto, consolidando e aumentando i rapporti con le principali Società di *brokeraggio*, sta sviluppando collaborazioni con agenti del Gruppo Cattolica e sta stringendo rapporti con intermediari puntando ad un riposizionamento su rischi medi.

I risultati sono positivi: la raccolta premi è pari a 34,898 milioni di euro, con un incremento del 34,94%, rispetto all'esercizio precedente; l'utile ammonta a 69.976 euro.

---

---

**Cattolica On Line s.p.a. (ex R&P Webins s.p.a.)**

La società ha ridefinito la propria collocazione strategica all'interno del Gruppo. Si rafforza l'originaria missione di sviluppo della bancassicurazione mediante accordi commerciali con istituti di credito; prosegue lo sviluppo dei rapporti con *affinity groups*.

Positivi i risultati del primo anno di presidio del canale *internet* ed in genere delle reti lunghe. L'esercizio è stato caratterizzato dallo sviluppo di contatti e accordi che saranno produttivi di affari nel corso di quest'anno.

Si è perfezionato, nell'anno in corso, l'acquisto da diCA del ramo d'azienda afferente le vendite, che porterà alla gestione diretta dell'area vendite, in modo da rendere più efficace il coordinamento dei processi legati alla distribuzione dei prodotti assicurativi stessi.

A fronte di 8,828 milioni di euro di premi (+336%), il risultato è di utile per 16.879 euro.

**diCA s.p.a.**

La Controllata conclude il quarto esercizio, il terzo della sua attività.

Sono state completate le fasi di messa a punto della struttura del *call center*. È proseguita, per conto delle società del Gruppo l'attività relativa all'apertura dei sinistri e alla loro liquidazione. Nel mese di ottobre si è deciso di procedere alla cessione a Cattolica On Line del ramo d'azienda afferente le vendite; l'operazione è stata perfezionata nel mese di febbraio.

Il risultato è di utile per 650.482 euro.

**V.P. Servizi Assicurativi s.r.l.**

La società, che esercita l'attività di agenzia di assicurazioni, chiude l'esercizio con un contenuto utile pari a 275 euro.

**Creberg S.I.M. s.p.a.**

La società, co-partecipata con il Credito Bergamasco, chiude

---

---

l'esercizio con una perdita pari a 1.424 migliaia di euro, attribuibile alla fase di *start up* ed agli eventi imprevedibili occorsi nell'esercizio.

A seguito degli eventi verificatisi negli ultimi mesi dell'anno, è stato riesaminato il *bussines plan*; il nuovo piano è basato sull'ipotesi di una ripresa nel corso del 2002 e una crescita equilibrata a ritmi sostenibili negli esercizi successivi.

#### **Cattolica Partecipazioni Assicurative s.p.a.**

La società, costituita il 30 agosto 2000, aveva acquisito la proprietà di Il Duomo Assicurazioni e delle sue controllate Maeci e Maeci Vita.

Nel corso dell'esercizio:

- si è conclusa l'operazione di fusione della società Geresà nella società Edilizia Ligure Lombarda, e la successiva fusione della società Edilizia Ligure Lombarda nella società Cattolica Partecipazioni Assicurative;
- si è altresì proceduto alla scissione del ramo immobiliare de Il Duomo Assicurazioni in Cattolica Partecipazioni Assicurative;
- le società Il Duomo Assicurazioni e Maeci Ass.ni hanno proceduto al trasferimento delle proprie quote di possesso, pari rispettivamente all'81,01% e al 4,99%, del capitale sociale di Maeci Vita a favore di Cattolica Partecipazioni Vita;
- si è dato corso alla operazione di fusione di Maeci Ass.ni ne Il Duomo Assicurazioni.

Il risultato è di perdita per 1.714 migliaia di euro dovuta, in parte, a componenti straordinarie imputabili alle operazioni di ristrutturazione.

#### **Duomo Previdenza s.p.a.**

La società, costituita il 30 agosto 2000 con il nome di Cattolica Partecipazioni Vita, deteneva il controllo di Duomo Previdenza.

Nel corso dell'esercizio:

- le società Il Duomo Assicurazioni e Maeci Ass.ni hanno proceduto al trasferimento delle proprie quote di possesso, pari rispettivamente

---

all'81,01% e al 4,99%, del capitale sociale di Maeci Vita a favore di Cattolica Partecipazioni Vita;

- Cattolica Partecipazioni Vita ha acquistato da Firs Italiana di Assicurazione in L.C.A. la quota pari al 14% del capitale sociale di Maeci Vita, ottenendo così il controllo totale sulla società;
- si è proceduto alla fusione della società Duomo Previdenza in Cattolica Partecipazioni Vita e si è altresì chiusa l'operazione di fusione di Maeci Vita in Cattolica Partecipazioni Vita;
- Cattolica Partecipazioni Vita ha assunto la nuova denominazione di Duomo Previdenza.

Duomo Previdenza chiude l'esercizio con un utile di 6,089 milioni di euro.

#### **BPV Vita s.p.a.**

La società, costituita il 31 marzo 2000, esercita la bancassicurazione vita.

L'attività di *start up* è rivolta al lancio e alla commercializzazione dei prodotti, all'implementazione della struttura operativa e alla formazione del personale della rete di vendita. Il modello gestionale adottato ha consentito di coniugare l'esperienza di Cattolica nei sistemi di distribuzione tramite gli istituti bancari, con l'innovazione di prodotto e costi gestionali competitivi.

BPV Vita raccoglie premi per 751,620 milioni di euro e chiude il suo secondo esercizio con un risultato utile di 955.463 euro.

#### **Lombarda Vita s.p.a.**

La società, costituita il 20 giugno 2000, esercita la bancassicurazione vita.

L'attività si è sviluppata già nei primi mesi dell'anno raccogliendo l'eredità della gestione in atto tramite Risparmio & Previdenza, riproponendone i prodotti con alcuni opportuni adeguamenti.

---



---

La rete distributiva della Compagnia è costituita dagli sportelli delle banche facenti parte del Gruppo Banca Lombarda.

La società raccoglie premi per 701,507 milioni di euro e chiude il suo secondo esercizio con un risultato di utile pari a 2.939 migliaia di euro.

## PARTECIPAZIONI IN SOCIETÀ COLLEGATE

### **Credito Bergamasco s.p.a.**

L'Istituto di Credito ha sviluppato importanti sinergie con la Banca controllante (Banca Popolare di Verona B.S.G.S.P); alla crescita dimensionale si è accompagnato l'aumento dell'utile e un dividendo costante.

### **Prisma s.r.l.**

La società opera nella zona di Milano e Brescia, in sinergia con alcuni *partner* bancari e con la Diocesi di Milano.

Ha chiuso l'esercizio con una buona raccolta e con un risultato di contenuto utile.

### **Immobiliare Errecidi s.p.a.**

Nel corso dell'esercizio è stata ceduta integralmente la partecipazione.

## ALTRE PARTECIPAZIONI DI RILIEVO

### **Bancaperta s.p.a.**

È proseguita, in attuazione del disegno strategico della Capogruppo Credito Valtellinese, l'attività tesa a fare di Bancaperta l'operatore finanziario, specializzato nel campo delle gestioni patrimoniali con particolare riguardo per il *private banking*, e la banca virtuale del Gruppo Credito Valtellinese.

Il risultato è di utile.

### **Cassa di Risparmio di Fabriano e Cupramontana s.p.a.**

La partecipazione nell'istituto di credito si è incrementata nel corso

---

---

dell'esercizio dal 13% al 15% per effetto dell'esercizio di una *put option* prevista negli accordi a suo tempo sottoscritti.

Il risultato è di utile per 12.574 migliaia di euro.

**Nuova Finanziaria Mediterranea s.p.a.**

Cattolica e Banca Popolare di Bari, *partner* da tempo nel campo della *bancassurance*, hanno perfezionato un accordo quadro che prevede l'impegno di Cattolica a rilevare il 15% circa della Nuova Finanziaria Mediterranea. L'acquisizione si è perfezionata tramite l'acquisto di una partecipazione del 15,09% del capitale sociale di Nuova Finanziaria Mediterranea.

Il risultato è di contenuto utile.

**Mapfre Re s.a.**

La società ha chiuso il proprio bilancio in utile e con una crescita di fatturato.

**Serenissima Infracom s.p.a.**

L'8 agosto 2000 la nostra Società è entrata, con una partecipazione pari al 3%, nel capitale sociale di Serenissima Infracom, società che offre servizi di telecomunicazione e, in particolare, di telefonia gratuita nell'ambito dell'area Nord - Est, a beneficio degli utenti che si abbonano ai suoi servizi, tra cui: assistenza, servizi bancari ed assicurativi. L'operazione si inserisce in un più ampio disegno strategico volto alla ricerca di nuovi canali distributivi per i prodotti assicurativi.

La società ha un risultato di 627.507 euro.

**PARTECIPAZIONI INDIRETTE**

**SOCIETÀ CONTROLLATE**

**Il Duomo Assicurazioni e Riassicurazioni s.p.a.**

La società esercita attività di assicurazione nei rami danni, tramite una

---

---

rete distributiva agenziale di tipo tradizionale. L'operazione di fusione ha salvaguardato il marchio Maeci e le potenzialità della sua rete distributiva.

L'attività assicurativa continua ad essere orientata prevalentemente ai rischi di massa.

La società ha chiuso l'esercizio con un risultato di utile di 13,982 milioni di euro.

**Sulda s. cons. r.l.**

La società era stata costituita per la liquidazione consortile dei sinistri delle società dell'area milanese, ivi comprese quelle che non hanno formato oggetto dell'operazione di acquisizione.

La liquidazione è in fase di conclusione.

**Sopass s.r.l.**

La società, controllata interamente da Il Duomo Assicurazioni, e costituita per svolgere attività di intermediazione assicurativa, ha chiuso l'esercizio con un contenuto utile.

**SOCIETÀ COLLEGATE**

**Cosmi s.r.l.**

La società, partecipata al 50% da Il Duomo Assicurazioni, ha concluso le operazioni di ristrutturazione e vendita di uno stabile sito in Milano. Nel suo patrimonio resta una partecipazione in Arena 90.

**Soci**

Al 31 dicembre i Soci registrati a Libro erano 29.164.

**Riserva Acquisto Azioni Proprie**

Le azioni proprie in portafoglio al 1° gennaio erano 2.876.

---

---

Nel corso dell'esercizio non sono state eseguite operazioni di compravendita di azioni proprie e non sono giunte richieste in tal senso da parte di Soci.

Al 31 dicembre la Società deteneva 2.876 azioni di propria emissione per un controvalore di euro 68.736,4 e nominali euro 8.628, pari allo 0,006% circa del capitale sociale.

Come si è già riferito in precedenza (v. paragrafo "Società"), con delibera assembleare del 21 aprile 2001 la Riserva Acquisto Azioni Proprie, nella sua consistenza iniziale di euro 9.394.065,28 è stata attribuita alla Riserva Straordinaria al netto dell'appostazione ex art. 2357-ter del codice civile relativa alle azioni proprie attualmente in portafoglio. Ciò non ha comportato alcuna variazione nel patrimonio netto della Società.

#### **Azioni di nuova emissione**

Nel corso dell'esercizio non sono state emesse nuove azioni.

#### **Modifiche statutarie**

L'assemblea del 21 aprile 2001, come già riferito, ha approvato numerose modifiche allo statuto sociale, si segnalano in particolare:

- **Ridenominazione in euro**

Il valore nominale dell'azione, precedentemente fissato in lire 5.000, è stato portato a tre euro, con utilizzo, per euro 17.996.477,18 (lire 34.846.038.876), della riserva sovrapprezzo azioni.

- **Limite minimo di possesso**

È stata introdotta una nuova norma che fissa in 100 azioni il possesso azionario minimo necessario per rimanere Socio. Tale disposizione non si applica ai Soci iscritti a Libro alla data del 21 aprile 2001.

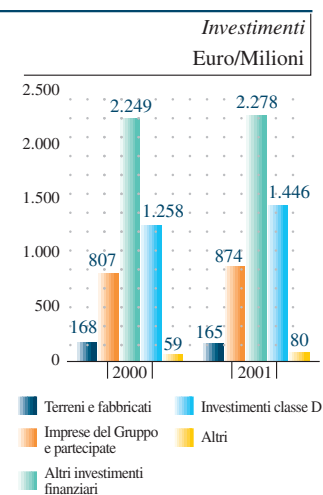
---

## ANDAMENTO PATRIMONIALE ED ECONOMICO

Per maggiori dettagli in ordine ai fatti patrimoniali ed economici che sono qui sintetizzati e che hanno concorso a formare il risultato dell'esercizio, si rinvia alla nota integrativa.

### Andamento gestione patrimoniale

Il prospetto che segue riepiloga le poste più significative dell'attivo.



Tav. 4 - INVESTIMENTI - Composizione

INVESTIMENTI	2001	% SU TOT.	2000	% SU TOT.	VARIAZIONI	
					VAL. ASSOLUTO	%
TERRENI E FABBRICATI (1)	164.996.706	3,41	168.577.125	3,71	-3.580.419	-2,12
IMPRESE DEL GRUPPO E PARTECIPATE						
Azioni e quote	749.863.201	15,48	738.317.042	16,26	11.546.159	1,56
Obbl.ni emesse da imprese	83.854.328	1,73	54.432.173	1,20	29.422.155	54,05
Finanziamenti	40.389.172	0,83	14.186.209	0,31	26.202.963	184,71
ALTRI INVEST. FINANZ.						
Azioni e quote	67.153.448	1,39	87.989.896	1,94	-20.836.448	-23,68
Quote di fondi comuni	111.950.918	2,31	83.794.250	1,85	28.156.668	33,60
Obb.ni e altri titoli a redd.fisso	2.078.316.731	42,91	2.070.285.809	45,59	8.030.922	0,39
Finanziamenti	6.953.221	0,14	6.428.765	0,14	524.456	8,16
Investimenti diversi	13.973.307	0,29	243.621	0,01	13.729.686	n.s.
DEPOSITI PRESSO IMPRESE CEDENTI	15.850.526	0,33	21.597.145	0,48	-5.746.619	-26,61
INVESTIMENTI CLASSE D (2)						
Fondi di investimento e indici (3)	1.445.666.049	29,85	1.257.497.663	27,69	188.168.386	14,96
Fondi pensione	761.835	0,02	291.379	0,01	470.456	161,46
ALTRI						
Disponibilità liquide	63.205.483	1,31	37.719.666	0,83	25.485.817	67,57
Azioni o quote proprie	68.736	n.s.	84.193	n.s.	-15.457	-18,36
<b>TOTALE</b>	<b>4.843.003.661</b>	<b>100,00</b>	<b>4.541.444.936</b>	<b>100,00</b>	<b>301.558.725</b>	<b>6,64</b>

1) netti del fondo di ammortamento - compresi gli immobili ad uso strumentale diretto

2) investimenti a beneficio degli assicurati dei rami vita i quali ne sopportano i rischi e derivanti dalla gestione dei fondi pensione

3) con fondi di investimento e indici di mercato

---

**Immobili**

La riduzione dei tassi dei mutui fondiari ha favorito la domanda di acquisto, specialmente da parte dei diretti utilizzatori.

Conseguentemente le quotazioni del mercato immobiliare hanno avuto un apprezzabile incremento su tutto il territorio nazionale.

Peraltro i valori locativi ne hanno beneficiato esclusivamente nelle città e per le ubicazioni di maggior pregio, riducendosi l'interesse per quelle di fascia media.

In particolare, per le locazioni commerciali, non si sono riscontrate significative variazioni nelle richieste: valori e rendimenti sono risultati sostanzialmente stabili, tranne che nelle aree più appetibili delle principali città.

**Immobili destinati all'esercizio dell'Impresa**

Gli incrementi si riferiscono alla prosecuzione dei lavori di riqualificazione interna e di adeguamenti normativi.

**Immobili ad uso di terzi**

Nel corso dell'esercizio ha preso avvio il significativo intervento di recupero dei piani 5° e 6° dello stabile in Milano - Via Rovello n. 1, che, concludendosi nel corrente anno in contestualità con la straordinaria manutenzione delle parti comuni (prospetti, vano scale, elevatori), consentirà la piena valorizzazione del cespite con i conseguenti miglioramenti reddituali.

**Locazioni**

I miglioramenti reddituali conseguenti ai rinnovi o alle rilocazioni hanno conseguito un incremento del 4% rispetto al monte canoni dell'esercizio precedente.

**Alienazioni**

È stato venduto l'intero stabile di Napoli - Via Guantai Nuovi n. 11, prima

---

---

fase del programma di dismissione della proprietà in Napoli; essa, come è noto, comprende anche lo stabile/grattacielo di Via Fiorentini n. 21.

\* \* \*

Nel più articolato piano di ristrutturazione del Gruppo è prevista anche la riorganizzazione del settore immobiliare.

Essa prevede il conferimento in una nuova società di tutte le attività immobiliari allo scopo di ottimizzarne la complessiva gestione e incrementarne la redditività.

Si ritiene che ciò possa essere meglio ottenuto attraverso lo sviluppo di una *partnership* con operatori professionali, specializzati nella gestione dinamica di portafogli immobiliari. Allo scopo è stato conferito mandato alla Lazard per la messa a punto dell'operazione, la definizione delle caratteristiche del *partner* e l'individuazione di possibili candidati.

Pertanto, anche per cogliere la favorevole congiuntura del mercato immobiliare, è prevedibile che ancor prima di tale riorganizzazione possa essere valutata positivamente la convenienza della vendita di alcuni singoli stabili, nonché delle porzioni condominiali.

## **Investimenti mobiliari**

La gestione patrimoniale-finanziaria ha assunto, anche per i rilevanti tassi di crescita degli *asset* mobiliari verificatisi negli ultimi anni parallelamente allo sviluppo del lavoro, un rilievo particolare alla luce degli obiettivi di ottimizzazione e stabilizzazione degli equilibri economici della Compagnia in un orizzonte temporale medio-lungo.

Come già illustrato nel paragrafo "Congiuntura" della Relazione sulla Gestione, il 2001 ha ricalcato in negativo la situazione del 2000: è stato un anno di intense oscillazioni per i mercati finanziari, influenzati sia dagli andamenti dei cicli economici che da eventi eccezionali ed imprevedibili. I titoli azionari hanno registrato ovunque ribassi per il secondo anno consecutivo, mentre le obbligazioni governative hanno

---

---

registrato le *performance* migliori del comparto del reddito fisso, grazie alla caratteristica di rifugio nei momenti di maggior incertezza.

Sotto il profilo valutario gli investimenti sono rimasti concentrati nell'area euro, in quanto i rendimenti offerti dalle attività espresse nelle altre valute maggiori non sono stati ritenuti tali da giustificare l'assunzione di posizioni di rischio sui cambi.

Nel comparto vita è continuata l'attività di monitoraggio della congruenza della struttura delle attività d'investimento rispetto alle prestazioni garantite dalle polizze sottostanti al fine di garantire nel tempo l'equilibrio di ciascuna gestione speciale.

L'incremento dell'utilizzo di fondi comuni è frutto della preferenza accordata ai comparti che investono a brevissimo termine come alternativa agli strumenti tradizionali del mercato monetario.

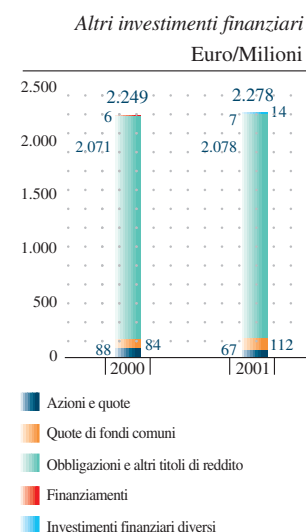
Gli investimenti non generano esposizioni nei paesi toccati dagli eventi bellici; non si hanno esposizioni verso emittenti di basso *rating* o nei paesi emergenti.

Considerate le dimensioni raggiunte dagli investimenti sia della Società che del Gruppo, nonché i possibili effetti che andamenti anomali delle gestioni patrimoniali possono causare sui risultati economici attesi, è stato deliberato dal Consiglio di potenziare la struttura della funzione Finanza mediante la realizzazione di una "Sala Operativa Finanza" con funzione di indirizzare l'operatività di investimento grazie anche all'apporto di un *advisor* finanziario che sarà a breve individuato.

### Altre informazioni

Ai sensi del D. Lgs. 26 maggio 1997 n. 173, dei provvedimenti e delle circolari ISVAP in tema di classificazione e valutazione del portafoglio titoli delle imprese di assicurazione, si precisa quanto segue:

---





- 
- la delibera quadro in materia finanziaria è stata approvata dal Consiglio di Amministrazione con delibera del 9 dicembre 1998 e successive modificazioni. In essa sono contenute le linee guida in materia finanziaria statuite dalla Società e le caratteristiche in base alle quali sono stati individuati gli investimenti che rispondono alle esigenze di investimento strategico a lungo termine, coerentemente con le condizioni economico-finanziarie e gestionali dell'impresa, sia attuali che prospettive;
  - nel corso dell'esercizio, come meglio precisato in Nota integrativa, sono stati smobilizzati, anticipatamente rispetto alla scadenza, titoli compresi nel comparto durevole nel rispetto delle linee guida contenute nella delibera;
  - ai fini dell'applicazione dell'art. 16, comma 3 del D. Lgs. 173/97 la Società ha provveduto ad una prudente valutazione che ha tenuto conto:
    - per quanto riguarda i titoli azionari, oltre che del valore intrinseco, anche di clausole che prevedono patti di riacquisto, con criteri preconcordati, oppure della valenza degli accordi strategici intercorsi;
    - per quanto riguarda i titoli obbligazionari, dell'inesistenza del rischio di controparte accertando la corretta applicazione dell'ammortamento dello scarto di negoziazione.

Per ulteriori informazioni in merito si rimanda alla nota integrativa.

Di seguito vengono fornite informazioni in merito ai plusvalori e minusvalori latenti in base al valore di mercato di fine esercizio degli attivi iscritti in bilancio, ad eccezione delle partecipazioni di cui sopra.

I plusvalori da valutazione sul portafoglio obbligazionario ammontavano, a fine esercizio, a 4 milioni di euro e quelli sul portafoglio azionario (escluse le partecipazioni) ammontavano a 2 milioni di euro. I plusvalori su quote di fondi comuni ammontavano a

---

1 milione di euro mentre i minusvalori sui titoli immobilizzati ammontavano a 31 milioni di euro.

I plusvalori del portafoglio immobiliare ammontavano, alla stessa data, a complessivi 250 milioni di euro. Il valore corrente degli immobili, secondo le stime effettuate al 31 dicembre 2000 da esperti esterni incaricati, ammonta a 415 milioni di euro (803,6 miliardi di lire).

### Andamento della gestione economica

Il prospetto che segue riepiloga la parte più significativa dei proventi ordinari e straordinari.

Tav. 5 - PROVENTI PATRIMONIALI E FINANZIARI - Dettaglio

PROVENTI PATRIMONIALI E FINANZIARI	2001	% SU TOT.	2000	% SU TOT.	VARIAZIONI	
					VAL. ASSOLUTO	%
AZIONI E QUOTE (1)	25.672.301	10,46	17.053.586	9,08	8.618.715	50,54
TERRENI E FABBRICATI	17.464.530	7,12	16.729.294	8,91	735.236	4,39
ALTRI INVESTIMENTI	110.614.092	45,07	73.576.333	39,19	37.037.759	50,34
RIPRESE DI VALORE	8.279.747	3,37	1.670.908	0,89	6.608.839	n.s.
REALIZZO INVESTIMENTI	13.653.672	5,56	34.366.671	18,31	-20.712.999	-60,27
PROVENTI CLASSE D (2)	62.755.422	25,57	37.177.068	19,80	25.578.354	68,80
<b>TOTALE ORDINARI</b>	<b>238.439.764</b>	<b>97,15</b>	<b>180.573.860</b>	<b>96,19</b>	<b>57.865.904</b>	<b>32,05</b>
TOTALE STRAORD.	7.005.951	2,85	7.162.064	3,81	-156.113	-2,18
<b>TOTALE</b>	<b>245.445.715</b>	<b>100,00</b>	<b>187.735.924</b>	<b>100,00</b>	<b>57.709.791</b>	<b>30,74</b>

1) compreso il credito di imposta

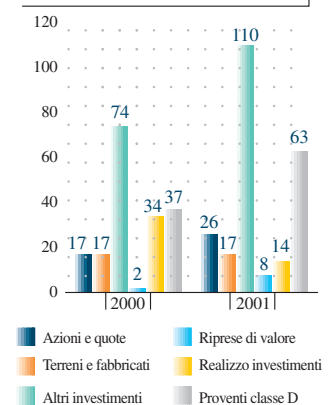
2) sono proventi e plusvalenze non realizzate relativi a investimenti a beneficio di assicurati i quali ne sopportano il rischio e a investimenti derivanti dalla gestione dei fondi pensione

N.B.: Sono escluse le variazioni per differenze cambi che rientrano nelle componenti tecniche

**Proventi patrimoniali e finanziari**

La politica degli investimenti ha privilegiato un atteggiamento prudentiale con prevalente indirizzo verso i titoli obbligazionari della parte breve e media della curva dei tassi. L'incertezza sulle possibili evoluzioni dei mercati azionari ha poi portato a ridurre tendenzialmente il peso di tale comparto; è nel contempo diminuito l'apporto degli utili da *trading*, mentre la competenza degli interessi è proporzionalmente aumentata.

Proventi patrimoniali e finanziari ordinari - Euro/Milioni



**Margine di solvibilità**

Gli elementi costitutivi del margine di solvibilità dei rami danni, di cui all'articolo 33 del Decreto Legislativo 17 marzo 1995, n. 175, assommano a 550,241 milioni di euro, quelli dei rami vita, di cui all'art. 33 del Decreto Legislativo 17 marzo 1995, n. 174, a 224,865 milioni di euro.

L'ammontare da costituire è di 92,724 milioni di euro per i rami danni e di 117,025 milioni di euro per i rami vita.

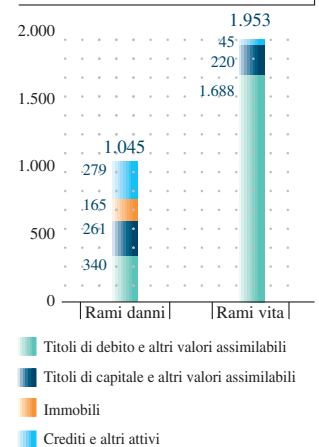
Quindi il margine di solvibilità è, per i rami danni 6 volte quello voluto dalla legge, per i rami vita 2 volte.

**Disponibilità ed attività a copertura delle riserve tecniche**

Le riserve tecniche del portafoglio diretto italiano danni, al lordo delle quote a carico dei riassicuratori, risultano interamente coperte da attività ammesse ai sensi dell'art. 27 del Decreto Legislativo 17 marzo 1995, n. 175 e del successivo provvedimento ISVAP del 30 gennaio 1996.

Le riserve tecniche del portafoglio diretto italiano vita, al lordo delle quote a carico dei riassicuratori ma al netto delle quote già

Attività a copertura delle riserve tecniche, danni e vita - Euro/Milioni



---

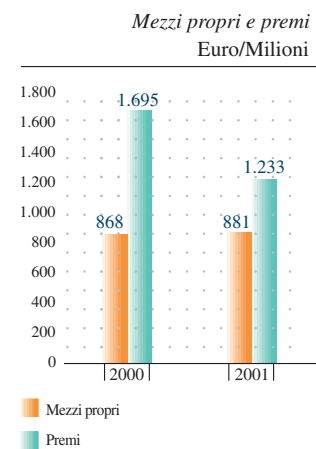
cedute all'INA, risultano interamente coperte da attività ammesse ai sensi dell'art. 26 del Decreto Legislativo 17 marzo 1995, n. 174 e dei successivi provvedimenti ISVAP del 30 gennaio 1996 e del 16 settembre 1998.

### **Mezzi Propri - Patrimonio Netto**

Si sono accresciuti di 12,65 milioni di euro.

Alla data del 31 dicembre i mezzi propri ammontavano a 880,820 milioni di euro.

Il rapporto fra mezzi propri e premi è del 71,43%, rispetto al 51,21% dell'esercizio precedente.



---

Egredi Consoci,

sottoponiamo alla Vostra approvazione il Bilancio per l'esercizio 2001 in tutte le Sue componenti.

Il Consiglio di Amministrazione Vi propone inoltre il riparto dell'utile di esercizio, non senza preliminarmente ricordare, per quanto riguarda le erogazioni a favore di finalità di indole economico-sociale o di beneficenza, il sistema adottato dalla nuova normativa statutaria.

Infatti il Consiglio, oltre quanto qui appresso specificato nei limiti fissati dall'art. 26 dello Statuto, potrà avvalersi della facoltà di cui all'art. 42, 2° comma, lettera g) per una congrua adeguata integrazione delle elargizioni suaccennate.

Il riparto proposto dell'utile di esercizio di euro 43.606.500 (pari a lire 84 miliardi), è il seguente:

alla riserva legale il 20%	euro	8.721.300,00
alle azioni aventi diritto, in circolazione alla data del 31 dicembre 2001, escluse le azioni proprie (per poter assegnare un dividendo in ragione di euro 0,78 (lire 1.510) per azione, al lordo delle eventuali ritenute di legge)	euro	33.602.571,60
al Consiglio di Amministrazione e al Comitato Esecutivo	euro	500.000,00
a destinazioni previste dall'art. 26 dello Statuto	euro	550.000,00
alla riserva dividendi	euro	232.628,40

---

Egregi Consoci,

il Consiglio di Amministrazione Vi ricorda che nell'assemblea del 21 aprile 2001 era stato deliberato, al fine di assicurare una assoluta trasparenza delle operazioni che la Società ritenesse di svolgere su proprie azioni, la soppressione della Riserva Acquisto Azioni Proprie e il suo integrale trasferimento a riserva straordinaria.

Ricorda altresì che tale Riserva, all'epoca della sua soppressione, constava di lire 18.189.446.783, pari a euro 9.394.065,28; essa, secondo le disposizioni statutarie, era stata alimentata con utili non distribuiti e su cui erano state assolte le relative imposte.

Le riflessioni condotte sulla struttura patrimoniale e sulle modalità mediante le quali può essere riconosciuta una maggiore gratificazione ai titolari di azioni della Società portano il Consiglio a proporre la distribuzione, della sopra menzionata riserva, la cui specifica finalità, come detto, è ormai venuta meno.

Il Consiglio dà infine atto della libera disponibilità delle riserve in parola, nonché, come emerge dal progetto di bilancio relativo all'esercizio 2001, dell'insussistenza di perdite che potrebbero ostare alla distribuibilità delle riserve.

Il Consiglio propone quindi di assegnare, ad ognuna delle azioni in circolazione al 31 dicembre 2001, escluse le azioni proprie, un importo pari a euro 0,22 per complessivi euro 9.477.648,40, con una eccedenza sulla quota di riserva straordinaria riveniente dalla ex Riserva Acquisto Azioni Proprie (pari alla sua consistenza come sopra riportata, al netto dell'appostazione ex art. 2357-ter del codice civile relativa alle azioni proprie attualmente in portafoglio) di euro 152.319,55.

Se le presenti proposte verranno da Voi approvate, il dividendo complessivo (ordinario e straordinario) di euro 1 (lire 1.936,27) per azione (inclusivo della quota spettante alle azioni proprie ai sensi dell'art. 2357 ter del C.C.) al lordo delle ritenute di legge, potrà essere distribuito, stante la vigente normativa, a partire dal 9 maggio.

---

---

Egredi Consoci,

siamo così pervenuti non solo al termine di un laborioso e proficuo esercizio di cui si è dato conto, ma altresì di un periodo che ci appare – con uno sguardo retrospettivo pluriennale – di singolare sviluppo e pure di non secondaria rilevanza istituzionale per la Compagnia: si è verificato infatti un non comune incremento del volume della operatività e della correlata redditività; si è raddoppiata la struttura agenziale, che ora si avvicina al migliaio di unità, grazie anche all’acquisizione del “Gruppo Duomo”; si è programmata ed avviata ad attuazione una organica ristrutturazione dell’intero gruppo di Cattolica; inoltre si è pervenuti alla quotazione in borsa del titolo, precipuamente per consentire all’assai accresciuta compagine dei Soci di fruire della libera circolazione del titolo stesso.

Tutto ciò grazie anche alla determinante e appassionata opera del Direttore Generale, Dott. Ezio Paolo Reggia e con lui degli altri Dirigenti, nonché dei suoi Collaboratori tutti, ai quali va il riconoscimento aperto e cordiale degli Amministratori.

La nostra Società, a fronte della veloce evoluzione dei mercati si presenta così in condizioni di più adeguata capacità concorrenziale, nonostante le pur eccezionali circostanze negative sopravvenute sul piano internazionale nel settembre del 2001. Ci pare che i Soci che accompagnano, senza frettolose estemporaneità, con fedele attenzione, la linea operativa della Società non possano disconoscere la coerenza anche metodologica con il tradizionale impegno per uno sviluppo coraggioso ma ponderato, che non rinuncia alle motivazioni etiche originarie.

\* \* \*

Le riforme legislative, giuridico-istituzionali, più volte e da più parti sollecitate, si preannunciano come coinvolgenti anche l’assetto dell’intero sistema societario italiano, – e quindi anche di quello del comparto cooperativistico –; in un’ottica altresì di sua armonizzazione con le normative della Comunità Europea.

---

---

Si è doverosamente attenti a tali modificazioni, attualmente ancora in fase di elaborazione preliminare, e non potrà che valutarsi conseguentemente quale sarà il quadro complessivo in cui si collocherà anche la nostra Società.

Non si debbono avere aprioristiche preclusioni; ma non sarebbe ragionevole anticipare orientamenti non obiettivamente motivati.

La nostra Compagnia ha una sua singolarità di posizione che finora non solo non le è nuociuta, ma ha dimostrato di reggere all'urto delle competizioni susseguitesì.

Tale singolarità è un valore che spetta alla Società proporre con beneficio per i Soci ed al servizio della comunità.

\* \* \*

Stiamo vivendo un tempo di striscianti, carsiche evoluzioni economico-sociali; non dobbiamo restare ai margini, ma dobbiamo altresì cercare di non lasciarci trascinare dagli eventi, o dalle tendenze superficiali.

La nostra operatività è stata orientata ad affrontare le difficoltà anche quotidiane guardando tuttavia sempre a traguardi non transitori.

In tale prospettiva si considerino anche le interrelazioni istituzionali interne ed esterne instaurate: così può leggersi il complesso ricco *carnet* dei rapporti di "bancassicurazione" generati sulla base di intese con banche aventi caratteristiche societarie analoghe alla nostra, oltre che con istituti di credito ordinario, sia di piccole che di medie dimensioni; ed altresì va sottolineato l'accordo stipulato con AXA. Si è perseguita una linea di apertura al mercato, evitando isolamenti, stipulando patti rispettosi della nostra autonomia.

Inoltre non sono mancati rapporti con istituzioni accademiche e culturali di rilievo non solo locali.

---



---

Riteniamo di poter dire che ci sentiamo ancorati in Verona, classica e moderna al tempo stesso, qui essendo le radici ben salde dell'istituzione; tuttavia cerchiamo sempre di allargare il respiro alle dimensioni nazionali ed oltre, non estranee peraltro alla provenienza degli stessi Soci originari costituenti la Società.

E, al di là tutto, non va taciuto, senza indulgere ad alcuna forma di sterile moralismo, che è necessaria una forte coesione etica a tutti i livelli della nostra vita societaria per garantire efficienza adeguata ad affrontare le difficoltà che certamente non mancheranno, tutti impegnati a superarle con esito vincente.

Questo è il fermo proposito del Consiglio di Amministrazione e su di esso – con il sempre invocato aiuto dall'Alto – si chiede il determinante consenso dell'Assemblea.

IL CONSIGLIO DI AMMINISTRAZIONE

Verona, 16 marzo 2002

---



**STATO PATRIMONIALE  
E CONTO ECONOMICO**



**Allegato I**

Società SOCIETA' CATTOLICA DI ASSICURAZIONE  
.....

Capitale sociale sottoscritto E. 129.249.288 Versato E. 129.249.288  
.....

Sede in Verona  
.....

Tribunale .....

**BILANCIO DI ESERCIZIO**

**Stato patrimoniale**

Esercizio 2001  
.....

(Valore in Euro)

STATO PATRIMONIALE

ATTIVO

Valori dell'esercizio

<b>A. CREDITI VERSO SOCI PER CAPITALE SOCIALE SOTTOSCRITTO NON VERSATO</b>					
di cui capitale richiamato	2				1
<b>B. ATTIVI IMMATERIALI</b>					
1. Provvigioni di acquisizione da ammortizzare					
a) rami vita	3	18.496.167			
b) rami danni	4	23.241.897	5	41.738.064	
2. Altre spese di acquisizione	6				
3. Costi di impianto e di ampliamento	7			2.575.170	
4. Avviamento	8			28.219.019	
5. Altri costi pluriennali	9			12.405.628	10
					84.937.881
<b>C. INVESTIMENTI</b>					
<b>I - Terreni e fabbricati</b>					
1. Immobili destinati all'esercizio dell'impresa	11			17.087.790	
2. Immobili ad uso di terzi	12			147.908.916	
3. Altri immobili	13				
4. Altri diritti reali	14				
5. Immobilizzazioni in corso e acconti	15			164.996.706	16
<b>II - Investimenti in imprese del gruppo ed in altre partecipate</b>					
1. Azioni e quote di imprese:					
a) controllanti	17				
b) controllate	18	278.765.606			
c) consociate	19				
d) collegate	20	129.217.518			
e) altre	21	341.880.077	22	749.863.201	
2. Obbligazioni emesse da imprese:					
a) controllanti	23				
b) controllate	24				
c) consociate	25				
d) collegate	26	1.816.449			
e) altre	27	82.037.879	28	83.854.328	
3. Finanziamenti ad imprese:					
a) controllanti	29				
b) controllate	30	40.389.172			
c) consociate	31				
d) collegate	32				
e) altre	33		34	40.389.172	35
				<b>da riportare</b>	874.106.701
					84.937.881

Valori dell'esercizio precedente

				181	0
	182	0			
183	19.424.764				
184	23.898.021	185	43.322.785		
		186	0		
		187	3.396.967		
		188	36.905.824		
		189	9.301.835	190	92.927.411
		191	14.333.889		
		192	154.243.236		
		193	0		
		194	0		
		195	0	196	168.577.125
197	0				
198	314.269.946				
199	0				
200	132.662.286				
201	291.384.810	202	738.317.042		
203	0				
204	0				
205	0				
206	624.907				
207	53.807.266	208	54.432.173		
209	0				
210	0				
211	0				
212	5.184.375				
213	9.001.834	214	14.186.209	215	806.935.424
		da riportare			92.927.411

STATO PATRIMONIALE

ATTIVO

Valori dell'esercizio

		riporto			84.937.881
C. INVESTIMENTI (segue)					
III - Altri investimenti finanziari					
1. Azioni e quote					
a) Azioni quotate	36	66.031.702			
b) Azioni non quotate	37	1.121.746			
c) Quote	38		39	67.153.448	
2. Quote di fondi comuni di investimento			40	111.950.918	
3. Obbligazioni e altri titoli a reddito fisso					
a) quotati	41	1.988.461.067			
b) non quotati	42	78.568.758			
c) obbligazioni convertibili	43	11.286.906	44	2.078.316.731	
4. Finanziamenti					
a) prestiti con garanzia reale	45				
b) prestiti su polizze	46	6.953.221			
c) altri prestiti	47		48	6.953.221	
5. Quote in investimenti comuni			49		
6. Depositi presso enti creditizi			50		
7. Investimenti finanziari diversi			51	13.973.307	
IV - Depositi presso imprese cedenti			52	2.278.347.625	
			53	15.850.526	54
					3.333.301.558
D. INVESTIMENTI A BENEFICIO DI ASSICURATI DEI RAMI VITA I QUALI NE SOPPORTANO IL RISCHIO E DERIVANTI DALLA GESTIONE DEI FONDI PENSIONE					
I - Investimenti relativi a prestazioni connesse con fondi di investimento e indici di mercato					
			55	1.445.666.049	
II - Investimenti derivanti dalla gestione dei fondi pensione					
			56	761.835	57
					1.446.427.884
D bis. RISERVE TECNICHE A CARICO DEI RIASSICURATORI					
I - RAMI DANNI					
1. Riserva premi	58	40.296.189			
2. Riserva sinistri	59	131.271.879			
3. Riserva per partecipazioni agli utili e ristorni	60				
4. Altre riserve tecniche	61		62	171.568.068	
II - RAMI VITA					
1. Riserve matematiche	63	20.309.337			
2. Riserva premi delle assicurazioni complementari	64				
3. Riserva per somme da pagare	65				
4. Riserva per partecipazione agli utili e ristorni	66				
5. Altre riserve tecniche	67				
6. Riserve tecniche allorché il rischio dell'investimento è sopportato dagli assicurati e riserve derivanti dalla gestione dei fondi pensione	68		69	20.309.337	70
					191.877.405
					5.056.544.728
				da riportare	



Valori dell'esercizio precedente

		riporto		92.927.411	
216	86.862.661				
217	1.127.235				
218	0	219	87.989.896		
		220	83.794.250		
221	1.964.547.145				
222	92.964.465				
223	12.774.199	224	2.070.285.809		
225	0				
226	6.425.000				
227	3.765	228	6.428.765		
		229	0		
		230	0		
		231	243.621	232	2.248.742.341
				233	21.597.145
				234	3.245.852.035
				235	1.257.497.663
				236	291.379
				237	1.257.789.042
		238	44.334.771		
		239	106.484.402		
		240	0		
		241	0	242	150.819.173
		243	22.604.579		
		244	0		
		245	52.059		
		246	0		
		247	0		
		248	0	249	22.656.638
				250	173.475.811
		da riportare			4.770.044.299

## STATO PATRIMONIALE

## ATTIVO

Valori dell'esercizio

		riporto	Valori dell'esercizio	
				5.056.544.728
<b>E. CREDITI</b>				
I - Crediti, derivanti da operazioni di assicurazione diretta, nei confronti di:				
1. Assicurati				
a) per premi dell'esercizio	71	77.537.383		
b) per premi degli es. precedenti	72	9.999.814	73	87.537.197
2. Intermediari di assicurazione			74	148.518.451
3. Compagnie conti correnti			75	68.357.504
4. Assicurati e terzi per somme da recuperare			76	3.058.769
			77	307.471.921
II - Crediti, derivanti da operazioni di riassicurazione, nei confronti di:				
1. Compagnie di assicurazione e riassicurazione			78	46.979.395
2. Intermediari di riassicurazione			79	6.242.710
			80	53.222.105
III - Altri crediti				
			81	55.593.892
			82	416.287.918
<b>F. ALTRI ELEMENTI DELL'ATTIVO</b>				
I - Attivi materiali e scorte:				
1. Mobili, macchine d'ufficio e mezzi di trasporto interno			83	5.054.361
2. Beni mobili iscritti in pubblici registri			84	96.182
3. Impianti e attrezzature			85	
4. Scorte e beni diversi			86	
			87	5.150.543
II - Disponibilità liquide				
1. Depositi bancari e c/c postali			88	63.205.483
2. Assegni e consistenza di cassa			89	
			90	63.205.483
III - Azioni o quote proprie				
			91	68.736
IV - Altre attività				
1. Conti transitori attivi di riassicurazione			92	13.498.108
2. Attività diverse			93	2.984.373
			94	16.482.481
			95	84.907.243
<b>G. RATEI E RISCOINTI</b>				
1. Per interessi			96	27.781.048
2. Per canoni di locazione			97	161.695
3. Altri ratei e risconti			98	64.968
			99	28.007.711
<b>TOTALE ATTIVO</b>			100	5.585.747.600

Valori dell'esercizio precedente

		riporto			4.770.044.299
251	71.485.461				
252	15.992.716	253	87.478.177		
		254	95.396.280		
		255	27.004.614		
		256	2.617.946	257	212.497.017
		258	31.139.490		
		259	5.651.421	260	36.790.911
				261	50.292.882
				262	299.580.810
		263	4.360.711		
		264	147.688		
		265	0		
		266	0	267	4.508.399
		268	37.719.666		
		269	0	270	37.719.666
				271	84.193
		272	20.950.027		
		273	13.128.368	274	34.078.395
				275	76.390.653
				276	29.129.555
				277	95.610
				278	127.128
				279	29.352.293
				280	5.175.368.055

STATO PATRIMONIALE  
PASSIVO E PATRIMONIO NETTO

		Valori dell'esercizio	
<b>A. PATRIMONIO NETTO</b>			
I	- Capitale sociale sottoscritto o fondo equivalente	101	129.249.288
II	- Riserva da sovrapprezzo di emissione	102	589.971.905
III	- Riserve di rivalutazione	103	41.458.910
IV	- Riserva legale	104	48.733.634
V	- Riserve statutarie	105	0
VI	- Riserve per azioni proprie e della controllante	106	68.736
VII	- Altre riserve	107	27.730.464
VIII	- Utili (perdite) portati a nuovo	108	0
IX	- Utile (perdita) dell'esercizio	109	43.606.500
		110	880.819.437
<b>B. PASSIVITA' SUBORDINATE</b>			
			111
<b>C. RISERVE TECNICHE</b>			
<b>I - RAMI DANNI</b>			
1.	Riserva premi	112	265.087.656
2.	Riserva sinistri	113	799.333.184
3.	Riserva per partecipazione agli utili e ristorni	114	0
4.	Altre riserve tecniche	115	545.732
5.	Riserve di perequazione	116	2.001.787
		117	1.066.968.359
<b>II - RAMI VITA</b>			
1.	Riserve matematiche	118	1.923.700.441
2.	Riserva premi delle assicurazioni complementari	119	609.944
3.	Riserva per somme da pagare	120	23.904.856
4.	Riserva per partecipazione agli utili e ristorni	121	951.628
5.	Altre riserve tecniche	122	33.030.469
		123	1.982.197.338
		124	3.049.165.697
<b>D. RISERVE TECNICHE ALLORCHE' IL RISCHIO DELL'INVESTIMENTO E' SOPPORTATO DAGLI ASSICURATI E RISERVE DERIVANTI DALLA GESTIONE DEI FONDI PENSIONE</b>			
I	- Riserve relative a contratti le cui prestazioni sono connesse con fondi di investimento e indici di mercato	125	1.445.570.935
II	- Riserve derivanti dalla gestione dei fondi pensione	126	760.063
		127	1.446.330.998
	da riportare		5.376.316.132

Valori dell'esercizio precedente

				281	111.252.811				
				282	607.920.687				
				283	41.458.910				
				284	40.878.949				
				285	0				
				286	9.394.065				
				287	17.990.127				
				288	0				
				289	39.273.422	290	868.168.971		
						291	0		
		292	219.579.178						
		293	689.968.339						
		294	0						
		295	502.126						
		296	1.627.469	297	911.677.112				
		298	1.837.829.925						
		299	681.155						
		300	13.507.308						
		301	1.060.312						
		302	32.255.554	303	1.885.334.254	304	2.797.011.366		
				305	1.252.147.391				
				306	289.514	307	1.252.436.905		
		da riportare					4.917.617.242		

STATO PATRIMONIALE  
PASSIVO E PATRIMONIO NETTO

		Valori dell'esercizio	
		riporto	
			5.376.316.132
<b>E. FONDI PER RISCHI E ONERI</b>			
1.	Fondi per trattamenti di quiescenza ed obblighi simili	128 6.761.246	
2.	Fondi per imposte	129 5.607.358	
3.	Altri accantonamenti	130 0	131 12.368.604
<b>F. DEPOSITI RICEVUTI DA RIASSICURATORI</b>			
			132 11.375.743
<b>G. DEBITI E ALTRE PASSIVITA'</b>			
<b>I - Debiti, derivanti da operazioni di assicurazione diretta, nei confronti di:</b>			
1.	Intermediari di assicurazione	133 67.614.560	
2.	Compagnie conti correnti	134 0	
3.	Assicurati per depositi cauzionali e premi	135 273.120	
4.	Fondi di garanzia a favore degli assicurati	136 5.374.773	137 73.262.453
<b>II - Debiti, derivanti da operazioni di riassicurazione, nei confronti di:</b>			
1.	Compagnie di assicurazione e riassicurazione	138 12.464.539	
2.	Intermediari di riassicurazione	139 71.762	140 12.536.301
<b>III - Prestiti obbligazionari</b>			
<b>IV - Debiti verso banche e istituti finanziari</b>			
<b>V - Debiti con garanzia reale</b>			
<b>VI - Prestiti diversi e altri debiti finanziari</b>			
<b>VII - Trattamento di fine rapporto di lavoro subordinato</b>			
			145 9.982.360
<b>VIII - Altri debiti</b>			
1.	Per imposte a carico degli assicurati	146 13.998.686	
2.	Per oneri tributari diversi	147 6.865.610	
3.	Verso enti assistenziali e previdenziali	148 1.424.722	
4.	Debiti diversi	149 37.875.801	150 60.164.819
<b>IX - Altre passività</b>			
1.	Conti transitori passivi di riassicurazione	151 13.240.866	
2.	Provvigioni per premi in corso di riscossione	152 8.244.436	
3.	Passività diverse	153 8.255.886	154 29.741.188 155 185.687.121
		<b>da riportare</b>	<b>5.585.747.600</b>

Valori dell'esercizio precedente

	riporto			4.917.617.242
		308	5.308.861	
		309	417.326	
		310	0	311 5.726.187
				312 17.190.266
	313	18.999.551		
	314	749.101		
	315	111.011		
	316	3.820.977	317 23.680.640	
	318	13.799.549		
	319	300.620	320 14.100.169	
			321 0	
			322 0	
			323 0	
			324 0	
			325 9.531.383	
	326	16.236.170		
	327	24.210.044		
	328	1.313.607		
	329	90.694.298	330 132.454.119	
	331	21.622.397		
	332	9.125.020		
	333	24.320.632	334 55.068.049	335 234.834.360
	da riportare			5.175.368.055

STATO PATRIMONIALE  
PASSIVO E PATRIMONIO NETTO

		Valori dell'esercizio	
	riporto		5.585.747.600
H. RATEI E RISCONTI			
1. Per interessi	156		
2. Per canoni di locazione	157		
3. Altri ratei e risconti	158	159	0
<b>TOTALE PASSIVO E PATRIMONIO NETTO</b>		160	5.585.747.600

STATO PATRIMONIALE  
GARANZIE, IMPEGNI E ALTRI CONTI D'ORDINE

		Valori dell'esercizio	
GARANZIE, IMPEGNI E ALTRI CONTI D'ORDINE			
I - Garanzie prestate			
1. Fidejussioni		161	11.001.320
2. Avalli		162	
3. Altre garanzie personali		163	
4. Garanzie reali		164	
II - Garanzie ricevute			
1. Fidejussioni		165	27.497.999
2. Avalli		166	
3. Altre garanzie personali		167	
4. Garanzie reali		168	
III - Garanzie prestate da terzi nell'interesse dell'impresa		169	
IV - Impegni		170	
V - Beni di terzi		171	10.293.707
VI - Attività di pertinenza dei fondi pensione gestiti in nome e per conto di terzi		172	
VII - Titoli depositati presso terzi		173	5.465.649.169
VIII - Altri conti d'ordine		174	



Valori dell'esercizio precedente

riporto			5.175.368.055	
	336	0		
	337	0		
	338	0	339	0
			340	5.175.368.055

Valori dell'esercizio precedente

		341	16.950.371
		342	0
		343	0
		344	0
		345	25.273.775
		346	0
		347	0
		348	0
		349	0
		350	46.689.187
		351	10.405.129
		352	
		353	4.656.809.044
		354	0

Il sottoscritto dichiara che il presente bilancio è conforme alla verità ed alle scritture

I rappresentanti legali della Società ( \* )

Il Presidente CAMADINI dott. GIUSEPPE ..... ( \*\* )

..... ( \*\* )

..... ( \*\* )

I Sindaci

GIAROLLI dott. FRANCO

LAI prof. dott. ALESSANDRO

SECCAMANI MAZZOLI dott. GIOVANNIMARIA

.....

.....

Spazio riservato alla attestazione dell'Ufficio del registro  
delle imprese circa l'avvenuto deposito.

( \* ) Per le società estere la firma deve essere apposta dal rappresentante generale per l'Italia.

( \*\* ) Indicare la carica rivestita da chi firma.

## Allegato II

Società SOCIETA' CATTOLICA DI ASSICURAZIONE

Capitale sociale sottoscritto E. 129.249.288      Versato E. 129.249.288

Sede in Verona

Tribunale

### BILANCIO DI ESERCIZIO

#### Conto economico

Esercizio 2001

(Valore in Euro)

CONTO ECONOMICO

Valori dell'esercizio

I. CONTO TECNICO DEI RAMI DANNI			
1.	PREMI DI COMPETENZA, AL NETTO DELLE CESSIONI IN RIASSICURAZIONE		
	a) Premi lordi contabilizzati	1	720.849.387
	b) (-) Premi ceduti in riassicurazione	2	111.055.369
	c) Variazione dell'importo lordo della riserva premi	3	44.903.222
	d) Variazione della riserva premi a carico dei riassicuratori	4	2.253.235
		5	567.144.031
2.	(+) QUOTA DELL'UTILE DEGLI INVESTIMENTI TRASFERITA DAL CONTO NON TECNICO (VOCE III. 6)	6	18.807.000
3.	ALTRI PROVENTI TECNICI, AL NETTO DELLE CESSIONI IN RIASSICURAZIONE	7	5.706.075
4.	ONERI RELATIVI AI SINISTRI, AL NETTO DEI RECUPERI E DELLE CESSIONI IN RIASSICURAZIONE		
	a) Importi pagati		
	aa) Importo lordo	8	402.430.717
	bb) (-) quote a carico dei riassicuratori	9	77.716.186
		10	324.714.531
	b) Variazione dei recuperi al netto delle quote a carico dei riassicuratori		
	aa) Importo lordo	11	1.188.430
	bb) (-) quote a carico dei riassicuratori	12	217.112
		13	971.318
	c) Variazione della riserva sinistri		
	aa) Importo lordo	14	109.242.897
	bb) (-) quote a carico dei riassicuratori	15	22.733.885
		16	86.509.012
		17	410.252.225
5.	VARIAZIONE DELLE ALTRE RISERVE TECNICHE, AL NETTO DELLE CESSIONI IN RIASSICURAZIONE	18	43.606
6.	RISTORNI E PARTECIPAZIONI AGLI UTILI, AL NETTO DELLE CESSIONI IN RIASSICURAZIONE	19	
7.	SPESE DI GESTIONE:		
	a) Provvigioni di acquisizione	20	73.625.821
	b) Altre spese di acquisizione	21	16.199.985
	c) Variazione delle provvigioni e delle altre spese di acquisizione da ammortizzare	22	-656.125
	d) Provvigioni di incasso	23	30.439.398
	e) Altre spese di amministrazione	24	30.456.351
	f) (-) Provvigioni e partecipazioni agli utili ricevute dai riassicuratori	25	21.294.943
		26	130.082.737
8.	ALTRI ONERI TECNICI, AL NETTO DELLE CESSIONI IN RIASSICURAZIONE	27	15.955.621
9.	VARIAZIONE DELLE RISERVE DI PEREQUAZIONE	28	374.318
10.	RISULTATO DEL CONTO TECNICO DEI RAMI DANNI (Voce III. 1)	29	34.948.599

Valori dell'esercizio precedente

		111	578.411.818			
		112	131.503.958			
		113	29.350.897			
		114	4.798.454	115	422.355.417	
				116	28.252.516	
				117	3.540.754	
	118	347.144.432				
	119	73.222.658	120	273.921.774		
	121	546.681				
	122	220.335	123	326.346		
	124	65.735.091				
	125	23.870.094	126	41.864.997	127	315.460.425
				128	-3.323	
				129		
		130	49.040.807			
		131	9.720.198			
		132	-437.931			
		133	35.936.243			
		134	33.129.589			
		135	34.138.206	136	94.126.562	
				137	9.187.426	
				138	540.730	
				139	34.836.867	

CONTO ECONOMICO

Valori dell'esercizio

<b>II. CONTO TECNICO DEI RAMI VITA</b>					
1.	PREMI DELL'ESERCIZIO, AL NETTO DELLE CESSIONI IN RIASSICURAZIONE:				
	a) Premi lordi contabilizzati	30	512.249.134		
	b) (-) premi ceduti in riassicurazione	31	1.993.704	32	510.255.430
2.	PROVENTI DA INVESTIMENTI:				
	a) Proventi derivanti da azioni e quote	33	12.854.170		
	(di cui: provenienti da imprese del gruppo	34	10.808.438 )		
	b) Proventi derivanti da altri investimenti:				
	aa) da terreni e fabbricati	35			
	bb) da altri investimenti	36	83.929.025	37	83.929.025
	(di cui: provenienti da imprese del gruppo	38	59.243 )		
	c) Riprese di rettifiche di valore sugli investimenti	39	7.760.858		
	d) Profitti sul realizzo di investimenti	40	10.839.444		
	(di cui: provenienti da imprese del gruppo	41		42	115.383.497
3.	PROVENTI E PLUSVALENZE NON REALIZZATE RELATIVI A INVESTIMENTI A BENEFICIO DI ASSICURATI I QUALI NE SOPPORTANO IL RISCHIO E A INVESTIMENTI DERIVANTI DALLA GESTIONE DEI FONDI PENSIONE			43	62.755.422
4.	ALTRI PROVENTI TECNICI, AL NETTO DELLE CESSIONI IN RIASSICURAZIONE			44	4.388.797
5.	ONERI RELATIVI AI SINISTRI, AL NETTO DELLE CESSIONI IN RIASSICURAZIONE:				
	a) Somme pagate				
	aa) Importo lordo	45	208.907.241		
	bb) (-) Quote a carico dei riassicuratori	46	4.273.319	47	204.633.922
	b) Variazione della riserva per somme da pagare				
	aa) Importo lordo	48	10.397.548		
	bb) (-) Quote a carico dei riassicuratori	49	-52.059	50	10.449.607
51					215.083.529
6.	VARIAZIONE DELLE RISERVE MATEMATICHE E DELLE ALTRE RISERVE TECNICHE, AL NETTO DELLE CESSIONI IN RIASSICURAZIONE				
	a) Riserve matematiche:				
	aa) Importo lordo	52	86.953.537		
	bb) (-) Quote a carico dei riassicuratori	53	-2.295.241	54	89.248.778
	b) Riserva premi delle assicurazioni complementari:				
	aa) Importo lordo	55	-71.211		
	bb) (-) Quote a carico dei riassicuratori	56		57	-71.211
	c) Altre riserve tecniche				
	aa) Importo lordo	58	774.916		
	bb) (-) Quote a carico dei riassicuratori	59		60	774.916
	d) Riserve tecniche allorché il rischio dell'investimento è sopportato dagli assicurati e derivanti dalla gestione dei fondi pensione				
	aa) Importo lordo	61	194.183.607		
	bb) (-) Quote a carico dei riassicuratori	62		63	194.183.607
64					284.136.090

Valori dell'esercizio precedente

		140	1.116.895.981			
		141	1.710.422	142	1.115.185.559	
		143	6.514.518			
(di cui: provenienti da imprese del gruppo		144	5.297.028 )			
	145					
	146	45.913.181	147	45.913.181		
(di cui: provenienti da imprese del gruppo		148	)			
		149	1.425.892			
		150	14.964.816			
(di cui: provenienti da imprese del gruppo		151	4.545.415 )	152	68.818.407	
				153	37.177.068	
				154	3.071.483	
	155	122.902.721				
	156	5.026.782	157	117.875.939		
	158	-1.989.942				
	159	-567.689	160	-1.422.253	161	116.453.686
	162	90.601.047				
	163	-2.776.471	164	93.377.518		
	165	280.592				
	166		167	280.592		
	168	16.541.447				
	169		170	16.541.447		
	171	796.927.229				
	172		173	796.927.229	174	907.126.786

CONTO ECONOMICO

Valori dell'esercizio

7. RISTORNI E PARTECIPAZIONI AGLI UTILI, AL NETTO DELLE CESSIONI IN RIASSICURAZIONE			65	-108.684
8. SPESE DI GESTIONE:				
a) Provvigioni di acquisizione	66	16.635.498		
b) Altre spese di acquisizione	67	2.920.019		
c) Variazione delle provvigioni e delle altre spese di acquisizione da ammortizzare	68	-928.596		
d) Provvigioni di incasso	69	5.711.376		
e) Altre spese di amministrazione	70	10.219.227		
f) (-) Provvigioni e partecipazioni agli utili ricevute dai riassicuratori	71	147.316	72	36.267.400
9. ONERI PATRIMONIALI E FINANZIARI:				
a) Oneri di gestione degli investimenti e interessi passivi	73	4.931.476		
b) Rettifiche di valore sugli investimenti	74	27.885.589		
c) Perdite sul realizzo di investimenti	75	4.546.330	76	37.363.395
10. ONERI PATRIMONIALI E FINANZIARI E MINUSVALENZE NON REALIZZATE RELATIVI A INVESTIMENTI A BENEFICIO DI ASSICURATI I QUALI NE SOPPORTANO IL RISCHIO E A INVESTIMENTI DERIVANTI DALLA GESTIONE DEI FONDI PENSIONE			77	87.064.446
11. ALTRI ONERI TECNICI, AL NETTO DELLE CESSIONI IN RIASSICURAZIONE			78	705.490
12. (-) QUOTA DELL'UTILE DEGLI INVESTIMENTI TRASFERITA AL CONTO NON TECNICO (voce III. 4)			79	9.941.000
13. RISULTATO DEL CONTO TECNICO DEI RAMI VITA (Voce III. 2)			80	22.330.480
<b>III. CONTO NON TECNICO</b>				
1. RISULTATO DEL CONTO TECNICO DEI RAMI DANNI (voce I. 10)			81	34.948.599
2. RISULTATO DEL CONTO TECNICO DEI RAMI VITA (voce II. 13)			82	22.330.480
3. PROVENTI DA INVESTIMENTI DEI RAMI DANNI:				
a) Proventi derivanti da azioni e quote	83	12.818.131		
(di cui: provenienti da imprese del gruppo	84	11.969.142 )		
b) Proventi derivanti da altri investimenti:				
aa) da terreni e fabbricati	85	17.464.530		
bb) da altri investimenti	86	26.685.067	87	44.149.597
(di cui: provenienti da imprese del gruppo	88	276.077 )		
c) Riprese di rettifiche di valore sugli investimenti	89	518.889		
d) Profitti sul realizzo di investimenti	90	2.814.228		
(di cui: provenienti da imprese del gruppo	91		92	60.300.845



Valori dell'esercizio precedente

		175	588.206
		-----	
	176	42.390.942	
		-----	
	177	5.162.061	
		-----	
	178	3.531.330	
		-----	
	179	5.281.656	
		-----	
	180	9.024.500	
		-----	
	181	262	182
			58.327.567
		-----	
	183	4.557.401	
		-----	
	184	19.314.978	
		-----	
	185	358.865	186
			24.231.244
		-----	
		187	111.726.216
		-----	
		188	10.549.942
		-----	
		189	
		-----	
		190	-4.751.130
		-----	
		191	34.836.867
		-----	
		192	-4.751.130
		-----	
	193	10.539.068	
		-----	
(di cui: provenienti da imprese del gruppo	194	8.396.270 )	
		-----	
	195	16.729.294	
		-----	
	196	27.663.152	197
			44.392.446
		-----	
(di cui: provenienti da imprese del gruppo	198	134.173 )	
		-----	
	199	245.016	
		-----	
	200	19.401.855	
		-----	
(di cui: provenienti da imprese del gruppo	201	1.250 )	202
			74.578.385
		-----	

CONTO ECONOMICO

Valori dell'esercizio

4. (+) QUOTA DELL'UTILE DEGLI INVESTIMENTI TRASFERITA DAL CONTO TECNICO DEI RAMI VITA (voce II. 12)		93	9.941.000
5. ONERI PATRIMONIALI E FINANZIARI DEI RAMI DANNI:			
a) Oneri di gestione degli investimenti e interessi passivi	94	8.215.462	
b) Rettifiche di valore sugli investimenti	95	18.629.819	
c) Perdite sul realizzo di investimenti	96	1.100.395	97
			27.945.676
6. (-) QUOTA DELL'UTILE DEGLI INVESTIMENTI TRASFERITA AL CONTO TECNICO DEI RAMI DANNI (voce I. 2)		98	18.807.000
7. ALTRI PROVENTI		99	7.882.962
8. ALTRI ONERI		100	21.525.552
9. RISULTATO DELLA ATTIVITA' ORDINARIA		101	67.125.658
10. PROVENTI STRAORDINARI		102	7.005.951
11. ONERI STRAORDINARI		103	1.454.033
12. RISULTATO DELLA ATTIVITA' STRAORDINARIA		104	5.551.918
13. RISULTATO PRIMA DELLE IMPOSTE		105	72.677.576
14. IMPOSTE SUL REDDITO DELL'ESERCIZIO		106	29.071.076
15. UTILE (PERDITA) D'ESERCIZIO		107	43.606.500

Valori dell'esercizio precedente

		203	
204	8.390.237		
205	18.224.856		
206	661.289	207	27.276.382
		208	28.252.516
		209	2.024.807
		210	4.469.501
		211	46.690.530
		212	7.162.064
		213	1.293.217
		214	5.868.847
		215	52.559.377
		216	13.285.955
		217	39.273.422

Il sottoscritto dichiara che il presente bilancio è conforme alla verità ed alle scritture

I rappresentanti legali della Società ( \* )

Il Presidente CAMADINI dott. GIUSEPPE ..... ( \*\* )

..... ( \*\* )

..... ( \*\* )

I Sindaci

GIAROLLI dott. FRANCO

LAI prof. dott. ALESSANDRO

SECCAMANI MAZZOLI dott. GIOVANNIMARIA

.....

.....

Spazio riservato alla attestazione dell'Ufficio del registro  
delle imprese circa l'avvenuto deposito.

( \* ) Per le società estere la firma deve essere apposta dal rappresentante generale per l'Italia.

( \*\* ) Indicare la carica rivestita da chi firma.

## NOTA INTEGRATIVA



---

## NOTA INTEGRATIVA

---

### **PREMESSA**

Il Bilancio di esercizio è redatto nel rispetto dei principi fissati dal D. Lgs. 26 maggio 1997, n. 173 e dagli articoli 2423 e 2423 bis del Codice Civile.

### **Forma**

Lo stato patrimoniale, il conto economico e la nota integrativa rispondono allo schema obbligatorio prescritto dal D. Lgs. 26 maggio 1997, n. 173 ed al dettato del Codice Civile e sono conformi alle istruzioni del Provvedimento ISVAP n. 735 del 1° dicembre 1997 relativo al piano dei conti delle imprese di assicurazione e successive circolari e provvedimenti.

Vengono inoltre applicate le disposizioni previste dal D.Lgs. 24 febbraio 1998, n. 58, e dai successivi regolamenti di attuazione e, in particolare, dal Regolamento CONSOB n. 11971 del 14 maggio 1999 e successive modificazioni ed integrazioni.

Fanno parte della nota integrativa l'elenco dei beni a norma dell'art. 10 della Legge 19 marzo 1983, n. 72 e il rendiconto finanziario.





**NOTA INTEGRATIVA**  
**PARTE A - CRITERI DI VALUTAZIONE**



## NOTA INTEGRATIVA

### PARTE A - CRITERI DI VALUTAZIONE

---

#### **Principi contabili**

I principi contabili adottati sono quelli in vigore in Italia e statuiti dalle norme di Legge.

#### **Moneta di conto del bilancio**

A decorrere dal 1° gennaio 2002 la moneta di conto è l'euro ed il bilancio è redatto in unità di euro senza cifre decimali ad eccezione della nota integrativa che è redatta in migliaia di euro. Tutti i valori esposti nella nota integrativa e negli allegati sono indicati in migliaia di euro, con gli arrotondamenti previsti dal Provvedimento ISVAP n. 1008/G del 5 ottobre 1998. Gli importi sono arrotondati per eccesso o per difetto all'unità divisionale più vicina. L'importo arrotondato dei totali e subtotali dello stato patrimoniale e conto economico è ottenuto per somma degli importi arrotondati dei singoli addendi.

#### **Poste in divisa**

Le attività e le passività in valuta estera sono convertite in base al cambio giornaliero alla data di ciascuna operazione, con riallineamento dei saldi ai cambi di fine anno per le operazioni a breve termine.

Il relativo effetto viene imputato direttamente al conto economico.

I proventi e gli oneri in valuta estera sono rilevati, nel conto economico, al cambio vigente al momento dell'operazione.

#### **Sezione 1**

#### **Illustrazione dei criteri di valutazione**

I criteri di valutazione non hanno subito modifiche rispetto a quelli adottati negli esercizi precedenti.

Sono di seguito esposti i criteri più significativi utilizzati nella formazione del bilancio di esercizio.

I criteri esposti di seguito sono stati concordati, ove previsto, con il Collegio Sindacale.

---

---

## ***ATTIVI IMMATERIALI***

### **Provvigioni di acquisizione da ammortizzare**

Le provvigioni di acquisizione sono ammortizzate secondo il disposto dell'art. 16, comma 10 del D.Lgs. 26 maggio 1997, n. 173.

In particolare:

- per i rami Danni: sono ammortizzate in cinque esercizi, ad eccezione di quelle su contratti di durata biennale che sono ripartite su due esercizi. Il periodo di ammortamento è coerente con la durata media dei contratti;
- per i rami Vita: sono ripartite, al netto delle quote a carico dei riassicuratori, in un periodo non superiore alla durata dei contratti, con il limite massimo di dieci anni, e comunque entro i limiti dei caricamenti presenti in tariffa.

### **Costi di impianto e di ampliamento**

I costi di impianto e di ampliamento sono costituiti dal costo sostenuto per l'aumento di capitale e quello per le imposte di registro derivanti dell'acquisizione del ramo d'azienda Prime Augusta Vita.

Tali costi, considerati ad utilizzo durevole, vengono ammortizzati in cinque esercizi sulla base della loro vita utile residua.

### **Avviamento**

Gli oneri relativi all'acquisizione, da Prime Augusta Vita, del portafoglio assicurativo dei rami vita riconducibile alla rete distributiva Banca Lombarda, considerati ad utilizzo durevole, vengono ammortizzati in cinque esercizi sulla base della durata media residua dei contratti sottostanti ed in ragione di quote variabili determinate coerentemente agli utili attesi dal portafoglio determinati in sede di sua valutazione, eventualmente rettificata per rilevare eventuali mutamenti nei fattori e nelle variabili prese in considerazione in sede della predetta originaria valutazione.

---

---

**Altri costi pluriennali**

Sono rappresentati da costi sostenuti per lo sviluppo esterno o l'acquisizione di programmi informatici o da altri costi aventi utilità pluriennale, e sono esposti al netto degli ammortamenti effettuati.

Gli ammortamenti sono calcolati di regola su una vita utile di cinque esercizi.

**INVESTIMENTI**

**Terreni e Fabbricati**

Sono considerati attivi patrimoniali ad utilizzo durevole destinati a permanere fra i beni aziendali; sono iscritti al costo di acquisto maggiorato dei costi incrementativi di valore e delle rivalutazioni eseguite nel tempo. La valutazione è coerente con il dettato dell'art. 16, comma 1 e 2 del D.Lgs. 26 maggio 1997, n. 173.

In relazione a quanto richiesto dall'art. 16 comma 7 del D.Lgs 26 maggio 1997, n. 173 resosi applicabile con l'esercizio chiuso al 31 dicembre 2000, il valore corrente degli immobili è stato determinato, singolarmente per ogni immobile di proprietà della Società, coerentemente con quanto stabilito dall'art. 18 del Decreto Legislativo citato e risulta da relazioni di stima predisposte nel 2000.

*Immobili destinati all'esercizio dell'impresa*

Gli immobili adibiti a Sede ad uso diretto sono sistematicamente ammortizzati in ciascun esercizio in relazione alla residua possibilità di utilizzazione.

*Immobili ad uso di terzi*

Gli immobili ad uso di terzi non sono ammortizzati in quanto soggetti ad una sistematica attività di manutenzione che ne mantiene inalterata nel tempo la possibilità di utilizzo.

**Investimenti**

In ottemperanza al Provvedimento ISVAP n. 893-G del 18 giugno 1998, sono stati identificati gli investimenti ad "utilizzo durevole" e quelli ad "utilizzo non durevole" con delibera quadro, adottata dal

---

	Consiglio di Amministrazione in data 9 dicembre 1998 e successivi aggiornamenti, come commentato nelle altre informazioni nella relazione sulla gestione.
<b>Investimenti in imprese del gruppo e in altre imprese partecipate</b>	Sono stati identificati come immobilizzazioni ai sensi degli artt. 4 e 15 del D.Lgs. 26 maggio 1997, n. 173.
<i>Azioni e quote d'impresa: controllate, collegate e altre</i>	Gli investimenti in società controllate, collegate e in altre imprese, nelle quali si realizza una situazione di legame durevole ai sensi dell'art. 4, comma 2, del D.Lgs. 26 maggio 1997, n. 173, sono iscritti al minor valore tra quello di acquisto e quello che, alla data di chiusura dell'esercizio, si ritenga permanere inferiore, ai sensi dell'art. 16, comma 3 del D.Lgs. 26 maggio 1997, n. 173.
<i>Obbligazioni e altri titoli a reddito fisso: collegate e altre</i>	I titoli a reddito fisso emessi da società collegate e da altre imprese, nelle quali si realizza una situazione di legame durevole ai sensi dell'art. 4, comma 2, del D.Lgs. 26 maggio 1997, n. 173, sono iscritti al costo di acquisto o di sottoscrizione e sono svalutati in presenza di perdite durevoli di valore, ai sensi dell'art. 16, comma 3 del D.Lgs. 26 maggio 1997, n. 173. Inoltre si è optato per l'ammortamento del maggior costo come previsto dal comma 16 del medesimo articolo.  La voce di bilancio comprende anche gli investimenti in obbligazioni non quotate del Credito Bergamasco che, per la parte non afferente gli investimenti della classe D, costituiscono attivo non durevole e pertanto sono iscritti in bilancio ai sensi dell'art. 16, comma 6 del D.Lgs. 26 maggio 1997, n. 173.
<i>Finanziamenti ad imprese: collegate e altre</i>	I finanziamenti a società collegate e ad altre imprese, nelle quali si realizza una situazione di legame durevole ai sensi dell'art. 4, comma 2, del D.Lgs. 26 maggio 1997, n. 173, sono iscritti al valore nominale

---

risultante alla chiusura del bilancio per la parte ancora da riscuotere ai sensi dell'art. 16, comma 3 del D.Lgs. 26 maggio 1997, n. 173.

**Altri investimenti finanziari**

Gli altri investimenti finanziari sono iscritti sulla base dei criteri, elencati di seguito, determinati a norma dell'art. 16 del D.Lgs. 26 maggio 1997, n. 173.

*Azioni e quote di imprese quotate*

Le azioni sono valutate analiticamente al minore tra il valore di carico contabile e quello realizzabile, desumibile dall'andamento del mercato.

Si è adottato quale valore realizzabile la media dei prezzi dell'ultimo mese dell'esercizio.

In ossequio al dettato dell'articolo 16, comma 6, del D.Lgs. 26 maggio 1997, n. 173 si sono rivalutati, con il limite del costo storico, i titoli, svalutati in precedenti esercizi, per i quali sono venute meno le ragioni che ne avevano determinato la svalutazione.

Le azioni estere espresse in valuta, sono successivamente adeguate al cambio di fine esercizio, qualora inferiore al cambio storico, con contropartita al conto economico.

*Azioni e quote di imprese non quotate*

I titoli sono valutati analiticamente al minore tra il valore di carico contabile e quello realizzabile, desumibile con riferimento al valore di mercato di titoli quotati aventi caratteristiche similari.

*Obbligazioni e altri titoli a reddito fisso, quotati*

Le obbligazioni sono valutate analiticamente al minore tra il valore di carico contabile e quello realizzabile, desumibile dall'andamento del mercato.

Si è adottato quale valore realizzabile la media dei prezzi dell'ultimo mese dell'esercizio.

---

---

Il costo di acquisto o il valore di libro dei titoli obbligazionari è rettificato annualmente dagli scarti di emissione, vale a dire dalle differenze tra i valori di emissione dei titoli ed i relativi valori di rimborso che, a partire dall'esercizio 1994, sono rilevati *pro rata temporis* ai sensi del disposto dell'art. 8 del Decreto Legge 27 dicembre 1994, n. 719 successivamente reiterato con modifiche e convertito in Legge 8 agosto 1995, n. 349.

Per i titoli obbligazionari privi di cedola, la media dei prezzi dell'ultimo mese dell'esercizio è stata calcolata scorporando dai prezzi il rateo di scarto d'emissione; al valore così ottenuto è stato aggiunto il rateo di scarto d'emissione maturato al 31 dicembre.

In ossequio al dettato dell'articolo 16, comma 6, del D.Lgs. 26 maggio 1997, n. 173 si sono rivalutati, con il limite del costo storico, i titoli svalutati in precedenti esercizi, per i quali sono venute meno le ragioni che ne avevano determinato la svalutazione.

Le obbligazioni estere espresse in valuta, sono successivamente adeguate al cambio di fine esercizio, qualora inferiore al cambio storico, con contropartita al conto economico.

Tutti i titoli sono valutati analiticamente al valore di carico contabile rettificato annualmente dagli scarti di emissione e di negoziazione rilevati *pro rata temporis*, ai sensi della legge sopra richiamata.

*Obbligazioni e altri titoli a reddito fisso, non quotati*

I titoli sono valutati analiticamente al minore tra il valore di carico contabile e quello realizzabile, desumibile con riferimento al valore di mercato di titoli quotati aventi caratteristiche simili.

La voce di bilancio comprende anche gli investimenti in titoli obbligazionari emessi dall'ENEL, dall'Istituto S. Paolo di Torino e dalla Cassa di Risparmio delle Province Lombarde a fronte di polizze vita indicizzate ovvero in applicazione di disposizioni legislative non più in vigore. Tali titoli fanno parte del comparto di quelli destinati ad uso durevole.

---



---

**Quote di fondi comuni d'investimento** Le quote di fondi comuni d'investimento sono valutate analiticamente al minore tra il valore di carico contabile e quello realizzabile, desumibile dall'andamento del mercato.

Si è adottato quale valore realizzabile la media dei prezzi dell'ultimo mese dell'esercizio.

**Strumenti finanziari derivati** Gli strumenti finanziari derivati con finalità di copertura sono valutati secondo il principio di coerenza valutativa che prevede che siano imputate a conto economico le minusvalenze o le plusvalenze da valutazione coerentemente con le corrispondenti plusvalenze o minusvalenze da valutazione sugli attivi coperti.

Il valore di mercato dei contratti derivati è determinato facendo riferimento alle rispettive quotazioni, e, in mancanza, sulla base di una prudente valutazione del loro probabile valore di realizzo, secondo la prassi di mercato.

### ***INVESTIMENTI A BENEFICIO DI ASSICURATI DEI RAMI VITA I QUALI NE SOPPORTANO IL RISCHIO E DERIVANTI DALLA GESTIONE DEI FONDI PENSIONE***

**Investimenti relativi a prestazioni connesse con fondi di investimento e indici di mercato, disciplinati dall'art. 30 del D. Lgs. 17 marzo 1995, n. 174** Sono iscritti secondo quanto disposto dagli artt. 16, 17 e 18 del D.Lgs. 26 maggio 1997, n. 173.

Il valore degli investimenti di cui alla classe D "Investimenti a beneficio degli assicurati vita i quali ne sopportano il rischio e derivanti dalla gestione dei fondi pensione" è determinato sulla base del valore corrente espresso l'ultimo giorno di transazione dell'esercizio, come comunicato dagli enti emittenti sulla base delle loro valutazioni o, per i titoli quotati, secondo i prezzi del mercato di quotazione.

**CREDITI** Sono iscritti secondo il valore di presumibile realizzo ai sensi dell'art. 16, comma 9 del D.Lgs. 26 maggio 1997, n. 173, e sono esposti al

---

---

netto del relativo fondo di svalutazione determinato, sia con metodi analitici per i crediti derivanti da rapporti con agenti, compagnie e inquilini, sia con metodi forfettari per quelli derivanti da rapporti con gli assicurati, coerentemente alle tipologie di crediti sottostanti e sulla base delle esperienze acquisite e dell'analisi storica dell'andamento degli incassi. Il fondo svalutazione crediti è determinato in base alle perdite per inesigibilità prudenzialmente prevedibili.

## **ALTRI ELEMENTI DELL'ATTIVO**

### **Mobili e impianti**

Sono iscritti al costo di acquisto, ai sensi dell'art. 16, comma 1 e 2 del D.Lgs. 26 maggio 1997, n. 173, e sono rettificati dalla corrispondente voce del fondo di ammortamento.

Gli ammortamenti sono determinati a quote costanti secondo le percentuali massime fiscalmente ammesse che si ritengono rappresentative della residua possibilità di utilizzazione di ogni singolo cespite.

L'ammortamento così calcolato trova corrispondenza nei coefficienti massimi di ammortamento, ridotti al 50% per i beni acquistati nell'esercizio, di seguito elencati:

- mobili e macchine d'ufficio: 12%;
- impianti ed attrezzature: 15%;
- macchine elettroniche e *hardware*: 20%. In ragione del più rapido degrado tecnico economico, sono state applicate aliquote aggiuntive, ritenute coerenti con la residua possibilità di utilizzo di dette apparecchiature;
- automezzi e mezzi di trasporto interni: 25%.

I beni mobili singolarmente di importo inferiore ad un milione di lire sono compresi nei cespiti da ammortizzare ed interamente ammortizzati nell'anno. L'ammortamento rappresenta l'effettivo costo dei suddetti beni soggetti a rapido degrado economico; il criterio di ammortamento risponde al dettato dell'art. 67, comma 6, del T.U.I.R..

---

---

**Disponibilità liquide** Sono iscritte al loro valore nominale.

**RATEI E RISCOINTI** I criteri di rilevazione dei ratei e dei risconti fanno riferimento all'attribuzione all'esercizio di competenza di proventi e spese comuni a più esercizi.

I ratei ed i risconti sono calcolati secondo il criterio della competenza temporale, nel rispetto dell'art. 2424 bis, 5° comma, del Codice Civile.

### ***RISERVE TECNICHE***

**Riserve tecniche dei rami Vita** Le riserve tecniche, disciplinate dal disposto del Decreto Legislativo 17 marzo 1995, n. 174 per l'esercizio delle assicurazioni private sulla vita, sono state calcolate sulla base di assunzioni attuariali.

Esse risultano adeguate alla copertura degli impegni nei confronti degli assicurati; le basi tecniche di calcolo adottate sono coerenti con il disposto degli articoli 24, 25 e 119 del Decreto Legislativo citato.

Le riserve aggiuntive costituite per coprire rischi di mortalità, spese o altri rischi, quali le prestazioni garantite alla scadenza o i valori di riscatto garantiti, sono comprese nelle riserve matematiche.

La Società si è adeguata alle disposizioni del Provvedimento ISVAP n. 1801 del 21 febbraio 2001 riguardante la determinazione del rendimento prevedibile delle attività rappresentative delle riserve tecniche, come previsto dall'art. 25 comma 12 del D.Lgs 174/95.

**Riserve per somme da pagare** Le riserve per somme da pagare, costituite dalle somme necessarie a far fronte al pagamento di capitali e rendite maturati, riscatti e sinistri da pagare, sono iscritte in bilancio ai sensi dell'art. 34 del D.Lgs. 26 maggio 1997, n. 173.

---

---

**Riserve tecniche  
allorché il rischio  
dell'investimento è  
sopportato dagli  
assicurati e riserve  
derivanti dalla  
gestione dei fondi  
pensione**

Le riserve relative a polizze *index-linked*, *unit-linked* e fondi pensione sono state calcolate tenendo conto sia degli impegni contrattuali, sia delle attività finanziarie legate a tali polizze.

Sono costituite ai sensi degli artt. 24, 25 e 30 del D.Lgs. 17 marzo 1995 n. 174 e dell'art. 38 del D.Lgs. 26 maggio 1997, n. 173 e coprono gli impegni derivanti dall'assicurazione dei rami vita il cui rendimento è determinato in funzione di investimenti per i quali l'assicurato ne sopporta il rischio o in funzione di un indice.

Le riserve tecniche sono asseverate dall'attuario incaricato.

**Riserve dei rami  
Danni**

La riserva premi delle assicurazioni dei rami danni comprende, ai sensi dell'art. 32 del D.Lgs. 26 maggio 1997, n. 173, sia la riserva per frazioni di premi sia la riserva per rischi in corso.

La riserva per frazioni di premi è calcolata analiticamente con il metodo del *pro rata temporis* sulla base dei premi lordi contabilizzati, come definiti nell'art. 45 del D.Lgs. 26 maggio 1997, n. 173, dedotte soltanto le provvigioni di acquisizione e le altre spese di acquisizione, limitatamente ai costi direttamente imputabili, comprese le provvigioni in corso di ammortamento, per la quota imputabile all'esercizio.

Il valore contabile ottenuto è stato integrato dalle riserve delle cauzioni, della grandine, delle altre calamità naturali e dei danni derivanti dall'energia nucleare, calcolate secondo i criteri previsti da specifiche disposizioni ministeriali.

La riserva per rischi in corso è calcolata per ramo e rappresenta il valore da accantonare a copertura dei rischi incombenti sull'impresa dopo la fine dell'esercizio, per far fronte a tutti gli indennizzi e spese derivanti dai contratti di assicurazione stipulati entro la chiusura dell'esercizio, qualora il suo ammontare superi quello della riserva per frazioni di premi ed i premi che saranno esigibili in virtù di tali contratti.

---

---

Le riserve premi relative alle cessioni ai riassicuratori sono state determinate ai sensi dell'art. 25 del D.Lgs. 26 maggio 1997, n. 173 sulla base di metodi coerenti con quelli del lavoro diretto e, comunque, conformemente agli accordi contrattuali di riassicurazione.

La riserva sinistri è determinata, ai sensi dell'art. 33 del D.Lgs. 26 maggio 1997, n. 173, sulla base di prudente valutazione dei sinistri avvenuti nell'esercizio stesso o in quelli precedenti e non ancora liquidati, fondata su elementi obiettivi, nonché delle relative spese di liquidazione.

La riserva comprende la valutazione dei sinistri avvenuti ma non denunciati alla data di chiusura dell'esercizio determinata sulla base delle disposizioni impartite dall'ISVAP con provvedimento emanato ai sensi dell'art. 26 del D.Lgs. 17 marzo 1995, n. 175.

L'ammontare della riserva per le spese di liquidazione è stato determinato, sulla scorta dell'esperienza realizzata, tenendo conto del tempo medio probabile di smontamento della riserva sinistri.

Le quote delle riserve sinistri a carico dei riassicuratori sono determinate ai sensi dell'art. 25 del D.Lgs. 26 maggio 1997, n. 173 con gli stessi criteri utilizzati per le riserve del lavoro diretto e tengono conto delle clausole contrattuali dei trattati.

**Altre riserve tecniche** Comprendono la riserva di senescenza del ramo Malattia determinata ai sensi dell'art. 25 del D.Lgs. 17 marzo 1995, n. 175 per l'accrescersi dell'età degli assicurati.

**Riserve di perequazione** Sono costituite dalla riserva di compensazione del ramo Credito di cui all'art. 24 del D.Lgs. 17 marzo 1995, n. 175 e successive modifiche, e da quella di equilibrio per rischi di calamità naturale di cui all'art. 12 del D.L. 691/94 convertito, con modificazioni, dalla L. 35/95.

---

---

## **FONDI PER RISCHI ED ONERI**

**Fondo per trattamenti di quiescenza ed obblighi simili** Il fondo rappresenta l'impegno finanziario scaturente dal contratto integrativo aziendale 1 giugno 1963 e successive modifiche e integrazioni, verso i dipendenti assunti fino al 15 marzo 1982 e, se funzionari, fino al 17 novembre 1982.

È calcolato analiticamente per ciascun dipendente in attività e per ciascun pensionato, conformemente al contratto integrativo aziendale.

**Fondo per imposte** Il fondo accoglie le imposte differite passive stimate relative alle differenze temporanee tra i risultati fiscalmente imponibili e quelli derivanti dai bilanci civilistici, che comportano il differimento dell'imposizione. Tale trattamento è in linea con il principio contabile sulle imposte n° 25 emanato dai Consigli Nazionali dei Dottori Commercialisti e dei Ragionieri.

Le imposte anticipate attive risultano iscritte nella voce dell'attivo E.III. "Altri crediti".

## **DEBITI ED ALTRE PASSIVITÀ**

**Trattamento di fine rapporto di lavoro subordinato** Il trattamento di fine rapporto di lavoro subordinato è calcolato nel rispetto di quanto previsto dalle norme di Legge e dai contratti di lavoro.

Il fondo, al netto delle anticipazioni, copre gli impegni della Società nei confronti del personale alla data di chiusura dell'esercizio.

**Debiti** Sono esposti al loro valore nominale.

---

---

## **CONTO ECONOMICO**

### **Premi lordi contabilizzati**

Sono contabilizzati ai sensi dell'art. 45 del D.Lgs. 26 maggio 1997, n. 173 con riferimento al momento di maturazione, che corrisponde al momento di scadenza dei premi come risulta dalla documentazione contrattuale, indipendentemente dal fatto che tali importi siano stati effettivamente incassati o che si riferiscano interamente o parzialmente ad esercizi successivi, e sono determinati al netto degli annullamenti tecnici.

### **Proventi**

I proventi sono registrati tenuto conto della competenza ed indipendentemente dalla data di incasso.

I dividendi sono contabilizzati nell'esercizio in cui sono incassati e risultano comprensivi del relativo credito d'imposta.

### **Costi ed oneri**

Gli oneri sono appostati tenuto conto della competenza, a prescindere dalla data di pagamento.

### **Criteri di attribuzione dei costi**

I costi inerenti la produzione, la liquidazione dei sinistri e gli investimenti sono attribuiti alla gestione vita e danni, ed ai rami sulla base di criteri analitici, per i costi direttamente imputabili.

I costi indirettamente imputabili di acquisizione e di amministrazione sono ripartiti in relazione al numero di contratti, quelli di liquidazione in base al numero di sinistri pagati e riservati danni e di liquidazioni vita. Gli oneri relativi agli investimenti sono attribuiti alla gestione vita e danni in base al volume delle riserve.

Le spese del personale sono state assegnate sulla base di rilevazioni puntuali delle attività effettivamente prestate. Per la parte indirettamente imputabile si è proceduto sulla base dei criteri sopra riportati.

---

---

**Trasferimenti di proventi ed oneri**

L'assegnazione di quote dell'utile degli investimenti al conto tecnico dei rami danni e il trasferimento dal conto tecnico dei rami vita al conto non tecnico sono stati effettuati ai sensi dell'art. 55 del D.Lgs. 26 maggio 1997, n. 173 e del provvedimento ISVAP n. 01140-G dell'8 marzo 1999.

**Imposte dell'esercizio**

Le imposte correnti a carico dell'esercizio sono accantonate per competenza sulla base delle normative vigenti.

Le imposte differite attive e passive, sono rilevate sulle differenze temporanee tra il valore attribuito alle attività e passività secondo i criteri civilistici e il valore attribuito alle stesse attività e passività ai fini fiscali.

Le attività derivanti da imposte anticipate non sono rilevate, nel rispetto del principio di prudenza, qualora non vi sia ragionevole certezza dell'esistenza, negli esercizi in cui si riverseranno le relative differenze temporanee, di un reddito imponibile superiore all'ammontare delle differenze che si annulleranno.

Le imposte anticipate e quelle differite relative alle differenze temporanee sorte nell'esercizio sono rilevate in bilancio separatamente, mediante l'iscrizione delle stesse rispettivamente tra gli "altri crediti" dell'attivo e nel fondo imposte differite in contropartita alla specifica voce del conto economico "imposte sul reddito" voce 14.

**RAPPORTI CON INA/CONSAP****Rami Vita**

Il Decreto Legge 23 maggio 1994, n. 301, convertito con modificazioni nella Legge 23 giugno 1994, n. 403, ha fatto cadere, a decorrere dal 1° gennaio 1994, l'obbligo di versare *pro quota* i premi incassati, anche per i contratti conclusi prima del 20 maggio 1993 ed ha stabilito, fra l'altro, che "la CONSAP è tenuta ad adempiere, per le

---



---

quote a suo carico, gli obblighi già assunti dall'INA nei confronti delle imprese cedenti”.

L'art. 3, comma 110, della Legge 23 dicembre 1996, n. 662 ha demandato al Ministero dell'Industria, del Commercio e dell'Artigianato, di concerto con il Ministero del Tesoro, di fissare annualmente, con effetto a partire dal 1° gennaio 1994, il tasso di rendimento che la CONSAP deve riconoscere alle imprese cedenti, a fronte delle obbligazioni derivanti dalle cessioni legali, tenuto conto del rendimento medio degli investimenti finanziari.

Nel corso dell'anno 1997 l'ANIA ha sottoscritto un atto, predisposto da CONSAP, destinato a regolare in via provvisoria i rapporti tra le compagnie che esercitano l'assicurazione Vita e la CONSAP. Tale atto, espressamente dichiarato privo di qualsiasi rilevanza ai fini della causa pendente dinanzi al tribunale di Roma, fissa i criteri di rimborso del debito.

L'ISVAP con sua circolare n. 357/D del 12 gennaio 1999 ha indicato i criteri da adottare nella valutazione delle poste contabili afferenti i rapporti INA/CONSAP.

Per il bilancio chiuso al 31 dicembre 2001 sono stati adottati i seguenti criteri:

### **1. Tassi finanziari**

Nel calcolo delle riserve tecniche a carico di INA/CONSAP si sono adottati tassi prudenziali rispetto a quelli utilizzati per il calcolo delle riserve a carico della Società, in ottemperanza dell'art. 3 comma 110 della L. 662/96, del D.M. 2 ottobre 1998 e successivi, che hanno stabilito i relativi tassi di interesse, e delle precisazioni fornite dall'ISVAP.

### **2. Riserve tecniche**

Viene iscritto tra gli elementi dell'attivo, come riserva tecnica a carico dei riassicuratori (e analogamente per la corrispondente voce del conto economico), un ammontare pari a quello della riserva tecnica

---

---

determinata alla data del 31 dicembre 1993 e capitalizzata ai tassi finanziari di cui al punto 1, al netto dei pagamenti imputati ad INA/CONSAP.

### **3. Somme pagate**

L'importo dei pagamenti a carico di INA/CONSAP viene registrato fra le somme a carico dei riassicuratori nello stato patrimoniale e nel conto economico. Esso è determinato *pro quota* secondo quanto indicato nella bozza di convenzione, per le somme relative ai pagamenti 1994 e 1995. Per gli anni successivi le somme pagate a carico di INA/CONSAP sono state determinate mediante capitalizzazione delle relative riserve matematiche al 31 dicembre 1993, ai tassi di cui al punto 1, per il periodo intercorrente dal 1° gennaio 1994 alla data di liquidazione.

### **4. Provvigioni**

Nella voce di stato patrimoniale afferente al rapporto INA/CONSAP è compreso l'importo delle provvigioni, e relativi interessi, in precedenza appostato.

### **5. Rischio per mancato realizzo**

Si ritiene che il rischio per mancato realizzo del credito verso la CONSAP sia inesistente in quanto, ai sensi del D.L. 23 maggio 1994, n. 301 convertito in Legge 23 giugno 1994, n. 403, il Ministero del Tesoro risponde in via solidale dell'esatto adempimento, da parte della CONSAP, delle obbligazioni già assunte dall'INA nei confronti delle imprese cedenti.

## **Sezione 2**

### **Rettifiche e accantonamenti fiscali**

Non sono state operate rettifiche e accantonamenti esclusivamente in applicazione di norme tributarie.

---

**NOTA INTEGRATIVA  
PARTE B - INFORMAZIONI SULLO  
STATO PATRIMONIALE  
E SUL CONTO ECONOMICO**



## STATO PATRIMONIALE ATTIVO

### ATTIVI IMMATERIALI

Gli attivi immateriali, sinteticamente rappresentati nell'Allegato 4, evidenziano nel corso dell'anno le seguenti variazioni:

Tav. 6 - ATTIVI IMMATERIALI

ATTIVI IMMATERIALI	2001	2000	VARIAZIONI	
			VAL. ASSOLUTO	%
PROVVIGIONI DI ACQUISIZIONE DA AMMORTIZZARE:				
Vita	18.496	19.425	-929	-4,78
Danni	23.242	23.898	-656	-2,74
COSTI IMPIANTO E AMPLIAMENTO	2.575	3.396	-821	-24,18
AVVIAMENTO	28.219	36.906	-8.687	-23,54
ALTRI COSTI PLURIENNALI	12.406	9.302	3.104	33,37
<b>TOTALE (voce B)</b>	<b>84.938</b>	<b>92.927</b>	<b>-7.989</b>	<b>-8,6</b>

Tav. 7 - ATTIVI IMMATERIALI - Importi lordi di ammortamento

ATTIVI IMMATERIALI Importi lordi di ammortamento	2000	INCREMENTI	DECREMENTI	2001
PROVVIGIONI DI ACQUISIZIONE DA AMMORTIZZARE:				
Vita	36.879	3.045		39.924
Danni	83.617	11.354		94.971
COSTI IMPIANTO E AMPLIAMENTO	4.109			4.109
AVVIAMENTO	36.906			36.906
ALTRI COSTI PLURIENNALI	17.736	6.967		24.703
<b>TOTALE</b>	<b>179.247</b>	<b>21.366</b>		<b>200.613</b>

Tav. 8 - **ATTIVI IMMATERIALI - Ammortamenti**

<b>ATTIVI IMMATERIALI Ammortamenti</b>	<b>2000</b>	<b>INCREMENTI</b>	<b>DECREMENTI</b>	<b>2001</b>
PROVVIGIONI DI ACQUISIZIONE DA AMMORTIZZARE:				
Vita	17.454	3.974		21.428
Danni	59.719	12.010		71.729
COSTI IMPIANTO E AMPLIAMENTO	713	821		1.534
AVVIAMENTO		8.687		8.687
ALTRI COSTI PLURIENNALI	8.434	3.863		12.297
<b>TOTALE</b>	<b>86.320</b>	<b>29.355</b>		<b>115.675</b>

### **Provvigioni di acquisizione da ammortizzare**

Le provvigioni di acquisizione da ammortizzare nette non hanno registrato sostanziali variazioni.

### **Altre spese di acquisizione**

Non risulta iscritto alcun valore alla data di chiusura dell'esercizio.

### **Costi di impianto e di ampliamento**

Il decremento registrato, pari a 821 mila euro, corrisponde alla rata di ammortamento quinquennale. La voce comprende 549 mila euro per l'imposta di registro pagata a seguito dall'acquisto del ramo d'azienda da Augusta Vita al 31 dicembre 2000 e 3.560 migliaia di euro sostenuti a seguito dell'aumento di capitale sottoscritto in data 5 luglio 2000 che, ai sensi dell'art. 2.427, punto 3 del Codice Civile sono stati capitalizzati nell'esercizio scorso.

### **Avviamento**

L'avviamento iscritto corrisponde al prezzo pagato a fronte della ricordata acquisizione del ramo d'azienda Prime Augusta Vita, comprendente un portafoglio polizze dei rami vita (ramo I e V), infortuni e malattia, gestito dalla rete distributiva Banca Lombarda. Il decremento, pari a 8.687 migliaia di euro, rappresenta la quota di ammortamento per l'esercizio, calcolata sulla base di un piano quinquennale in ragione di quote variabili determinate, coerentemente agli utili attesi dal portafoglio, in sede della sua valutazione.

**Altri costi pluriennali**

La voce, della quale si riportano i valori netti contabili alla data di chiusura dell'esercizio, è così articolata:

Tav. 9 - ALTRI COSTI PLURIENNALI

ALTRI COSTI PLURIENNALI	2001	2000	VARIAZIONI	
			VAL. ASSOLUTO	%
PUBBLICITÀ	493	736	-243	-33,02
COSTI DI QUOTAZIONE	2.030	2.788	-758	-27,19
ONERI PLURIENNALI	7.123	3.750	3.373	89,95
IMMOBILIZZAZIONI IN CORSO E ACCONTI	2.760	2.028	732	36,09
<b>TOTALE (voce B. 5)</b>	<b>12.406</b>	<b>9.302</b>	<b>3.104</b>	<b>33,37</b>

Nella voce "altri costi pluriennali" sono inclusi:

- i costi relativi agli investimenti pubblicitari sostenuti per la realizzazione del film utilizzato per la campagna iniziata nel corso dell'esercizio 1999 e 2000. Essi sono ammortizzati in tre anni. Il decremento è pari alla quota di ammortamento di competenza;
- i costi connessi alla quotazione alla Borsa Valori avvenuta nel corso del 2000, che sono ammortizzati sulla base di un piano quinquennale. Il decremento è pari alla quota di ammortamento di competenza;
- gli oneri pluriennali relativi ai costi di acquisto e di sviluppo esterno di programmi informatici per la gestione di nuovi prodotti vita e danni, oltre ad altri costi di progettazione. Tra questi ultimi è compreso il progetto finalizzato alla implementazione di un sistema di controllo di gestione di Gruppo, per un importo lordo pari a 566 mila euro. Tale costo, nell'esercizio 2000, era stato iscritto tra le immobilizzazioni in corso;
- le immobilizzazioni immateriali in corso ed acconti hanno registrato nel corso dell'esercizio un incremento, attribuibile principalmente a costi sostenuti per il progetto di unificazione dei sistemi informativi Danni di tutte le Compagnie del Gruppo per un importo di 102 mila euro ed a quelli connessi al nuovo sistema direzionale di gestione dei sinistri, per un importo di 781 mila euro. Il nuovo sistema oltre a razionalizzare le procedure gestionali e contabili dell'area sinistri, garantirà un contenuto informativo più elevato, consentendo analisi più incisive. Si è inoltre rilevato un decremento di 286 mila euro pari al costo del progetto per l'implementazione del sistema di controllo di gestione, di cui già si è riferito.

---

## INVESTIMENTI

### *Terreni e fabbricati*

I terreni e fabbricati al 31 dicembre sono così costituiti:

Tav. 10 - TERRENI E FABBRICATI

TERRENI E FABBRICATI	2001	2000	VARIAZIONI	
			VAL. ASSOLUTO	%
IMMOBILI DESTINATI ALL'ESERCIZIO DELL'IMPRESA	17.088	14.334	2.754	19,21
IMMOBILI AD USO TERZI	147.909	154.243	-6.334	-4,11
<b>TOTALE (voce C.I)</b>	<b>164.997</b>	<b>168.577</b>	<b>-3.580</b>	<b>-2,12</b>

Tav. 11 - TERRENI E FABBRICATI - Importi lordi di ammortamento

TERRENI E FABBRICATI Importi lordi di ammortamento	2000	INCREMENTI	DECREMENTI	2001
IMMOBILI DESTINATI ALL'ESERCIZIO DELL'IMPRESA	17.614	3.843	608	20.849
IMMOBILI AD USO TERZI	154.983	1.107	7.411	148.679
<b>TOTALE</b>	<b>172.597</b>	<b>4.950</b>	<b>8.019</b>	<b>169.528</b>

Tav. 12 - TERRENI E FABBRICATI - Ammortamenti

TERRENI E FABBRICATI Ammortamenti	2000	INCREMENTI	DECREMENTI	2001
IMMOBILI DESTINATI ALL'ESERCIZIO DELL'IMPRESA	3.280	511	30	3.761
IMMOBILI AD USO TERZI	740	30		770
<b>TOTALE</b>	<b>4.020</b>	<b>541</b>	<b>30</b>	<b>4.531</b>

---



---

### **Immobili destinati all'esercizio dell'impresa**

Gli incrementi si riferiscono alla destinazione ad uso strumentale diretto di parte di due stabili di proprietà, entrambi in Verona, uno sito in via Manin, 6/8 e l'altro in via Pirandello, 37 ed a spese per lavori di riqualificazione interna ed adeguamenti normativi della sede in Lungadige Cangrande, 16 e di parte dello stabile sito in Milano, via Inverigo 4/6.

Il decremento si riferisce al cambio di destinazione da uso sede ad uso terzi di parte dell'immobile sito in Verona, Corso Cavour 45/47.

### **Immobili ad uso terzi**

La variazione in diminuzione della voce è dovuta principalmente all'alienazione dell'immobile sito in Napoli, via Guantai Nuovi, 11 che ha consentito la realizzazione di una plusvalenza pari a 2.326 migliaia di euro. La voce comprende inoltre i decrementi per il cambio di destinazione dei due immobili siti in Verona dei quali si è riferito prima.

La voce registra un incremento per il sostenimento di "spese incrementative" dell'immobile sito in Milano, via Rovello 1, connesse ai lavori di riqualificazione già menzionati nella relazione sulla gestione, dell'immobile sito in Verona, via Cattaneo, 20 e per il cambiamento di destinazione di parte degli immobili, prima destinati ad uso sede.

A seguito dell'approvazione del processo di riorganizzazione delle attività immobiliari del Gruppo si è ritenuto non conveniente la rivalutazione dei beni immobili.

### ***Investimenti in imprese del Gruppo e in altre partecipate***

Ai sensi dell'articolo 2426 del Codice Civile e dell'articolo 54 del T.U.I.R. le partecipazioni in controllate e collegate, le altre partecipazioni di rilievo e gli investimenti, individuati in altra parte della nota integrativa, costituiscono immobilizzazioni, ad eccezione di parte della partecipazione, per 17.000 azioni, in Banca Lombarda, che è inclusa nel comparto dei titoli ad uso non durevole.

Le variazioni avvenute nell'esercizio degli investimenti in imprese del Gruppo ed in altre partecipate sono rappresentate nell'Allegato 5.

Relativamente alle imprese partecipate vengono fornite informazioni dettagliate nell'Allegato 6 e nell'Allegato 7.

### **Azioni o quote di imprese**

La voce, che include le partecipazioni in società controllate, collegate e altre, nel corso dell'esercizio presenta le seguenti variazioni:

---

Tav. 13 - PARTECIPAZIONI - Sintesi di valori

SOCIETÀ	2000	INCREMENTI	DECREMENTI	RIVALUTAZIONI	SVALUTAZIONI	2001	VALORE CORRENTE
CONTROLLATE	314.270	12.222	46.689		1.037	278.766	292.023
COLLEGATE	132.662		3.445			129.217	100.501
ALTRE	291.385	50.730	235			341.880	227.234
<b>TOTALE (voce C. II)</b>	<b>738.317</b>	<b>62.952</b>	<b>50.369</b>		<b>1.037</b>	<b>749.863</b>	<b>619.758</b>

A corredo e completamento di quanto riportato nella relazione sulla gestione, si informa che:

*Controllate*

- il 10 gennaio la Società ha versato la propria quota dei decimi residui, pari a 3.612 migliaia di euro del capitale sociale di Lombarda Vita nonché la propria quota, pari ad 802 mila euro, per la costituzione del fondo di organizzazione;
- in data 11 gennaio il Consiglio di Amministrazione della società Risparmio & Previdenza ha deliberato un aumento per 7.125 migliaia di euro del capitale sociale che passa da 28.500 migliaia di euro a 35.625 migliaia di euro, mediante l'emissione di 1.425.000 nuove azioni, al valore nominale di 5 euro cadauna. La quota a carico di Cattolica ammonta a 4.489 migliaia di euro;
- il 5 marzo è stato effettuato un versamento in conto capitale per 775 mila euro a favore della società Creberg Sim;
- il 29 giugno sono state trasferite a Banca Popolare di Verona – B.S.G.S.P., 6.926.400 azioni rappresentanti il 18,5% del capitale sociale di Cattolica Partecipazioni Assicurative e 2.308.800 azioni, rappresentanti il 18,5% del capitale sociale di Cattolica Partecipazioni Vita;
- il 20 ottobre l'Assemblea straordinaria della società Cattolica Aziende ha deliberato un aumento di capitale per complessivi 2.580 migliaia di euro mediante l'emissione di 516.000 azioni ordinarie da nominali 5 euro cadauna. La quota a carico di Cattolica ammonta a 2.012 migliaia di euro;
- in data 9 novembre l'Assemblea straordinaria di Creberg Sim ha deliberato la copertura delle perdite al 30 settembre 2001, che ammontavano a 2.074 migliaia di euro, mediante l'utilizzo del versamento dei soci in conto capitale, effettuato nel mese di marzo, per 1.549 migliaia di euro, l'integrale utilizzo della riserva legale per euro 35 mila e la riduzione del capitale sociale da 6.197 migliaia di euro a 5.707 migliaia di euro. In pari data la Società ha effettuato

---

un versamento di 245 mila euro a titolo di ricostituzione del capitale sociale e di 1.401 migliaia di euro per la sottoscrizione dell'aumento di capitale sociale, ferma restando la percentuale di partecipazione del 50%;

- il 29 novembre è stato sottoscritto l'aumento di capitale deliberato dalla società BPV Vita per complessive 5.000 migliaia di euro. Tale operazione ha comportato per la Società un esborso di 2.500 migliaia di euro;
- il 7 dicembre la Società ha sottoscritto la propria quota dell'aumento di capitale di Cattolica Aziende con un esborso di 2.012 migliaia di euro.

#### *Collegate*

- in data 27 dicembre si è proceduto alla cessione integrale della partecipazione in Immobiliare Errecidi, pari al 29%, a favore di Società Reale Mutua di Assicurazione. L'operazione ha comportato un'entrata di 7.736 migliaia di euro, con una plusvalenza pari a 4.291 migliaia di euro.

#### *Altre*

- il 31 luglio la Società ha siglato un accordo per acquisire una partecipazione del 10%, pari a 1.000.000 di azioni, in Vegagest SGR, società di gestione del risparmio posseduta da Cassa di Risparmio di Ferrara e Véga Finance Société Financière. L'operazione è stata effettuata il 22 novembre con un esborso totale di 1.000 migliaia di euro;
- nel mese di dicembre, a seguito dell'accordo quadro sottoscritto con la Banca Popolare di Bari in data 27 settembre, si è proceduto all'acquisto del 15,09% del capitale sociale di Nuova Finanziaria Mediterranea e si è successivamente sottoscritto un aumento di capitale per un numero totale di 82.991.873 azioni, con un esborso di 42.866 migliaia di euro;
- in data 28 dicembre la Fondazione Cassa di Risparmio di Fabriano e Cupramontana ha venduto a Cattolica 1.042.750 azioni di Cassa di Risparmio di Fabriano e Cupramontana del valore unitario di euro 3,56 per un importo complessivo di 3.716 migliaia di euro. Per effetto di tale operazione la nostra partecipazione nel capitale sociale della Cassa si attesta al 15%.

Si elencano di seguito, a norma dell'articolo 2.427, comma 1, punto 5 del Codice Civile, i dati delle Società controllate e collegate, come definite dall'articolo 2.359 del Codice Civile, corredati, per le controllate, dagli ultimi bilanci approvati.

Nel prospetto seguente riportiamo i dati sintetici delle società controllate e collegate come da Allegato 6.

---

---

## CONTROLLATE

Tav. 14 - DATI DI SINTESI DELLE SOCIETÀ CONTROLLATE

DENOMINAZIONE O RAGIONE SOCIALE	SEDE	CAPITALE SOCIALE	PATRIMONIO NETTO	DI CUI UTILE (+) O PERDITA (-) DELL'ESERCIZIO	QUOTA DI PARTECIPAZ.	VALORE ATTRIB. IN BILANCIO
VERONA ASSICURAZIONI s.p.a.	VERONA	8.925	14.208	576	96,11%	12.080
RISPARMIO & PREVIDENZA s.p.a.	VERONA	35.625	49.063	6.009	63,00%	23.594
CATTOLICA AZIENDE s.p.a.	VERONA	7.740	10.480	70	78,00%	8.055
CATTOLICA ON LINE s.p.a.	VERONA	5.160	6.914	17	98,00%	7.086
DICA s.pa.	VERONA	2.580	4.742	650	97,00%	5.010
V.P. SERVIZI ASSICURATIVI s.r.l.	VERONA	10	11	0,3	51,00%	5
CREBERG SIM s.p.a	BERGAMO	9.000	7.769	-1.424	50,00%	4.150
CATTOLICA PARTECIPAZIONI ASSICURATIVE s.p.a.	VERONA	187.200	187.463	-1.714	80,00%	151.339
DUOMO PREVIDENZA s.p.a.	MILANO	62.400	70.288	6.089	80,00%	51.360
BPV VITA s.p.a	VERONA	17.600	21.215	955	50,00%	10.125
LOMBARDA VITA s.p.a.	BRESCIA	10.300	14.813	2.939	50,10%	5.962

Come specificato nelle altre informazioni nella relazione sulla gestione, si riportano di seguito le sintesi delle valutazioni effettuate dalla Società a sostegno del valore attribuito in bilancio alle Controllate.

Il valore di iscrizione in bilancio della partecipazione in Cattolica On Line, pari a 7.086 migliaia di euro, risulta superiore di 310 mila euro rispetto al valore corrispondente alla quota di competenza del patrimonio netto risultante dal bilancio in data 31 dicembre. La società, che ha ridefinito la propria collocazione all'interno del Gruppo, chiude l'esercizio con un risultato positivo di 17 mila euro.

La controllata diCA evidenzia una differenza fra il valore attribuito in bilancio e la

---

corrispondente quota di patrimonio netto che è da attribuire alle perdite accumulate nella fase di avvio. La società, che svolge per conto delle società del Gruppo l'attività relativa all'apertura dei sinistri e la loro liquidazione, conclude il quarto esercizio, il terzo della sua attività, con un risultato positivo di 650 mila euro. Le differenze sono da imputare alle perdite che hanno caratterizzato la fase di *start-up* della società, come tali non sono da considerare durevoli e non comportano la svalutazione della partecipazione.

La partecipazione nella controllata Cattolica Partecipazioni Assicurate non è stata svalutata in quanto la perdita, imputabile a componenti straordinarie derivanti da operazioni di ristrutturazione, non è da considerarsi durevole.

La partecipazione in Creberg SIM è stata svalutata in applicazione dei principi contabili per effetto delle perdite registrate al termine del terzo trimestre dell'esercizio, pari a 1.037 migliaia di euro, che l'Assemblea straordinaria ha provveduto a coprire in data 9 novembre, come già riferito.

Non si è proceduto ad un'ulteriore svalutazione in quanto le perdite accumulate da Creberg SIM non sono ritenute durevoli e sono attribuibili alla fase di sviluppo della Società che è proseguita nel corso dell'esercizio attraverso l'implementazione della gamma dei prodotti offerti e lo sviluppo ulteriore della rete di promotori finanziari accompagnato dall'apertura di nuovi negozi finanziari. La Società ha riesaminato il *business plan* che prevede una ripresa nel corso del 2002 e una crescita equilibrata negli esercizi successivi.

## COLLEGATE

Tav. 15 - DATI DI SINTESI DELLE SOCIETÀ COLLEGATE

DENOMINAZIONE O RAGIONE SOCIALE	SEDE	CAPITALE SOCIALE	PATRIMONIO NETTO	DI CUI UTILE (+) O PERDITA (-) DELL'ESERCIZIO	QUOTA DI PARTECIPAZ.	VALORE ATTRIB. IN BILANCIO
PRISMA s.r.l.	MILANO	520	597	31	20%	103
CREDITO BERGAMASCO s.p.a.	BERGAMO	185.181	711.524	79.537	11,44%	129.114

Come specificato nelle altre informazioni nella relazione sulla gestione, si riportano di seguito le sintesi delle valutazioni effettuate dalla Società a sostegno del valore attribuito in bilancio alle Collegate.

La partecipazione nel Credito Bergamasco è iscritta in bilancio ad un valore superiore a quello della corrispondente frazione del patrimonio netto risultante dal bilancio della partecipata al 31 dicembre 2001. Tra l'altro tale differenza trova giustificazione, in parte nel maggior valore attribuibile ad alcuni immobili di proprietà rispetto al valore degli stessi iscritto in bilancio, e per la parte residua all'avviamento. Con la Collegata sono in corso accordi commerciali per la distribuzione di prodotti assicurativi.

La quotazione di borsa nel mese di dicembre era compresa fra un minimo di euro 13,933 ed un massimo di euro 14,314 per azione; il controvalore risultava compreso tra 98.397 migliaia di euro e 101.088 migliaia di euro.

## ALTRE

Nella tabella che segue sono state riportate le partecipazioni più significative. Le informazioni relative agli altri investimenti di rilievo sono contenute nell'Allegato 6 e nell'Allegato 7.

Tav. 16 - DATI DI SINTESI DELLE ALTRE PARTECIPAZIONI SIGNIFICATIVE

DENOMINAZIONE O RAGIONE SOCIALE	SEDE	CAPITALE SOCIALE	PATRIMONIO NETTO	DI CUI UTILE (+) O PERDITA (-) DELL'ESERCIZIO	QUOTA DI PARTECIPAZ.	VALORE ATTRIBUITO IN BILANCIO
BANCA LOMBARDA PIEMONTESE s.p.a.	BRESCIA	286.551	1.436.632	145.094	2,92%	53.060
BANCAPERTA s.p.a.	SONDRIO	46.800	61.300	4.869	5,56%	3.443
CREDITO ARTIGIANO s.p.a.	MILANO	103.212	247.517	14.655	5,00%	16.697
CASSA DI RISP. DI FABRIANO E CUPRAMONTANA s.p.a.	FABRIANO	27.112	83.826	12.574	15,00%	27.869
BANCA REG. EUROPEA s.p.a.	CUNEO	440.000	821.360	79.983	6,62%	169.627
MAPFRE RE S.A.	MADRID	113.254	21.487	4.468	1,77%	6.246
NUOVA FINANZIARIA MEDITERRANEA s.p.a.	BARI	280.473	285.392	1.348	15,09%	42.866
BANCA POP. DI INTRA s.c.a.r.l.	VERBANIA	87.144	241.403	31.045	0,48%	2.027
BANCA DI VALCAMONICA s.p.a.	BRENO	2.739	81.816	9.215	6,38%	2.896

---

Come specificato nelle altre informazioni nella relazione sulla gestione, si riportano di seguito le sintesi delle valutazioni effettuate dalla Società a sostegno del valore attribuito in bilancio alle Altre partecipate.

Le partecipazioni in Banca Regionale Europea, in Cassa di Risparmio di Fabriano e di Cupramontana e in Bancaperta sono state mantenute al prezzo di acquisto, superiore al valore della corrispondente frazione del patrimonio netto in quanto i maggiori valori si riferiscono tra l'altro all'avviamento riconosciuto al momento dell'acquisto. Si sottolinea inoltre che con tali società sono attivi accordi strategici di bancassicurazione che prevedono la distribuzione dei prodotti assicurativi attraverso la loro rete di sportelli. Per la società Banca Regionale Europea è inoltre previsto un patto di riacquisto delle azioni della società stessa.

### **Obbligazioni emesse da imprese**

#### *Collegate*

Nel corso dell'esercizio sono state acquistate obbligazioni emesse dal Credito Bergamasco sottoscritte a fronte dell'emissione di polizze *index-linked* e classificate nella classe C per nominali 2.043 migliaia di euro.

#### *Altre*

La voce presenta le seguenti variazioni:

- obbligazioni emesse dalla Banca Popolare del Trentino: acquisto per un valore di 53 mila euro con scadenza 2005; un ulteriore incremento è attribuibile ad obbligazioni della medesima società per 10.000 migliaia di euro scadenti nel 2003 e ad obbligazioni per 252 mila euro scadenti nel 2006;
  - obbligazioni emesse dalla Banca Popolare S. Angelo: acquisto per 244 mila euro, le obbligazioni hanno scadenza nel 2006;
  - obbligazioni emesse dalla Banca Popolare di Intra: in data 23 marzo, acquisto per un valore nominale di 25.000 migliaia di euro con scadenza 2006; nel corso dell'esercizio sono state acquistate obbligazioni emesse dal medesimo istituto per 153 mila euro scadenti nel 2007 ed obbligazioni per 1.200 migliaia di euro scadenti nel 2006;
  - obbligazioni emesse dal Credito Valtellinese: acquisto per nominali 27 mila euro;
  - obbligazioni emesse dalla Banca Lombarda: in data 12 dicembre ed in data 20 dicembre, acquisto di due tranche, rispettivamente per un valore nominale di 4.000 migliaia di euro con scadenza nel 2025 e di 5.000 migliaia di euro con scadenza 2011. In data 1 agosto sono state rimborsate obbligazioni per nominali 53 mila euro con scadenza 2002; in data 11 novembre sono state vendute obbligazioni con scadenza 2005 per nominali 45 mila euro e riacquistate per il medesimo valore nominale in data 16 novembre.
-

---

## Finanziamenti ad imprese

La voce riguarda i seguenti finanziamenti nei confronti delle società del Gruppo.

### Controllate

Il 5 luglio la Società ha concesso un finanziamento alla controllata Cattolica Partecipazioni Assicurative per 9.038 migliaia di euro e in data 20 novembre un ulteriore finanziamento di 25.823 migliaia di euro per un totale di 34.861 migliaia di euro. Gli interessi maturati ammontano a euro 304 mila euro per un totale complessivo di 35.165 migliaia di euro.

Il 12 settembre la Società ha concesso un finanziamento a favore della controllata Cattolica Partecipazioni Vita per 5.165 migliaia di euro. Gli interessi maturati ammontano a euro 59 mila per un totale complessivo di 5.224 migliaia di euro.

### Collegate

In data 27 dicembre, in seguito all'operazione di cessione della partecipazione in Immobiliare Errecidi, si è provveduto all'estinzione del finanziamento concesso; il rimborso della quota capitale è stato di 4.878 migliaia di euro.

### Altre

In data 31 gennaio la Società ha ceduto a Reale Mutua il finanziamento a suo tempo concesso a Immobiliare Mirasole. Tale operazione ha comportato un'entrata di 9.048 migliaia di euro comprensivi della quota interessi; si rileva l'uscita definitiva di Cattolica dall'iniziativa Humanitas Mirasole.

## Altri investimenti finanziari

Tav. 17 - ALTRI INVESTIMENTI FINANZIARI - Composizione

ALTRI INVESTIMENTI FINANZIARI	2001	2000	VARIAZIONI	
			VAL. ASSOLUTO	%
AZIONI O QUOTE	67.154	87.990	-20.836	-23,68
QUOTE DI FONDI COMUNI DI INVESTIMENTO	111.951	83.794	28.157	33,60
OBBLIGAZIONI E ALTRI TITOLI A REDDITO FISSO	2.078.317	2.070.285	8.032	0,39
FINANZIAMENTI	6.953	6.429	524	8,15
INVESTIMENTI FINANZIARI DIVERSI	13.973	244	13.729	n.s.
<b>TOTALE (voce C.III)</b>	<b>2.278.348</b>	<b>2.248.742</b>	<b>29.606</b>	<b>1,32</b>

---



---

### **Azioni e quote**

Gli investimenti in azioni e quote sono costituiti interamente da attività non immobilizzate.

Nel complesso essi ammontano a 19.271 migliaia di euro per i rami danni e a 47.883 migliaia di euro per i rami vita, per un totale di 67.154 migliaia di euro.

Nell'esercizio sono stati effettuati acquisti per un valore di 49.015 migliaia di euro e vendite per 45.481 migliaia di euro; sono state realizzate plusvalenze per 3.079 migliaia di euro e minusvalenze per 3.887 migliaia di euro.

La valutazione di fine periodo ha comportato la contabilizzazione di minusvalenze per 24.370 migliaia di euro e riprese di valore per mille euro.

Il valore corrente alla chiusura dell'esercizio è di 69.069 migliaia di euro.

### **Quote di fondi comuni di investimento**

Gli investimenti in quote di fondi comuni non rappresentano immobilizzazioni; essi ammontano, a fine esercizio, a 111.951 migliaia di euro e si confrontano con un valore corrente di 113.044 migliaia di euro.

Nell'esercizio sono stati effettuati acquisti per un valore di 142.244 migliaia di euro e vendite per 95.361 migliaia di euro.

Le operazioni di vendita hanno consentito la realizzazione di plusvalenze da negoziazione per 644 mila euro e minusvalenze da negoziazione per 866 mila euro.

La valutazione di fine periodo ha comportato la contabilizzazione di minusvalenze per 18.728 migliaia di euro e riprese di valore per 2 mila euro.

### **Obbligazioni ed altri titoli a reddito fisso**

Gli investimenti in obbligazioni ed altri titoli a reddito fisso comprendono titoli ad uso non durevole e attivi destinati al comparto durevole.

Complessivamente gli investimenti ammontano a 2.078.317 migliaia di euro: 410.040 migliaia di euro per il portafoglio danni e 1.668.277 migliaia di euro per il portafoglio vita.

Nell'esercizio sono stati effettuati acquisti per un valore di 1.404.874 migliaia di euro e vendite per 1.400.667 migliaia di euro.

---

---

Sono state realizzate plusvalenze per 9.864 migliaia di euro e minusvalenze per 893 mila euro.

La valutazione di fine periodo ha comportato la contabilizzazione di minusvalenze per 3.399 migliaia di euro, riprese di valore per 8.276 migliaia di euro, scarti di emissione per 2.454 migliaia di euro, scarti di negoziazione negativi (costi) per 3.691 migliaia di euro e positivi (ricavi) per 185 mila euro.

Nell'esercizio non sono stati effettuati cambiamenti nella destinazione dei titoli classificati nel comparto immobilizzato, come commentato nella relazione sulla gestione.

I titoli che risultano immobilizzati dall'esercizio precedente, nel rispetto delle linee guida contenute nella delibera del Consiglio di Amministrazione del 9 dicembre 1998 e successive modificazioni, in ottemperanza a quanto disposto dall'ISVAP con Provvedimento n. 893 del 18 giugno 1998 in merito alla delibera quadro in materia finanziaria, sono diminuiti per un valore di 105.000 migliaia di euro nel comparto vita e per un valore di 15.523 migliaia di euro nel comparto danni. Tali investimenti rispondono alle esigenze di garantire una buona, durevole e stabile redditività di parte ordinaria del portafoglio acquisito.

Gli investimenti non durevoli ammontano a 1.356.247 migliaia di euro, quelli durevoli ammontano a 722.070 migliaia di euro.

Nella tabella che segue sono riportati analiticamente i titoli obbligazionari che costituiscono attivo durevole.

Le informazioni relative alla ripartizione in base all'utilizzo degli altri investimenti finanziari sono contenute nell'Allegato 8.

---

## PROSPETTO N. 2 - TITOLI CHE COSTITUISCONO ATTIVO DUREVOLE

RAMI VITA	VALORE DI BILANCIO
<b>QUOTATI</b>	
AKZO NOBEL NV 98/08 5,375%	1.582
ALCATEL 99/09 4,375%	2.921
ANGLIAN WATER 99/09 5,375%	1.033
BAT INT.FIN.98/06 5,375%	2.376
BMW FIN.NV99/04 3,50%	1.016
BRIT.GAS 98/09 5,125%	1.063
BTP AG 01 94/04 8,5%	19
BTP FB 01 96/06 9,5%	38
BTP GE 01 94/04 8,5%	3
BTP LG 01 96/06 8,75%	5
BTP LG 01 97/07 6,75%	1.690
BTP MG 01 98/08 5%	53.328
BTP MG 01 98/09 4,5%	176.850
BTP NV 01 96/06 7,75%	77
BTP NV 01 96/26 7,25%	6.976
BTP NV 01 97/07 6%	60.270
BTP NV 01 97/27 6,5%	37.521
BTP NV 01 98/29 5,25%	27.291
BTP NV 01 99/09 4,25%	29.488
BTP NV 01 99/10 5,5%	10.533
CARREFOUR SA 99/04 4,375%	1.551
CARREFOUR SA 99/09 4,5%	1.500
DAIM.AM.CORP.99/05 4,5%	1.289
DEUTSCHE TEL.98/08 5,25%	3.548
ELF AQUITAINE 99/09 4,5%	2.057
ENDESA S.A.99/09 4,2%	1.297
ENEL 00/05 5,875%	3.903
ENEL 98/08 4,5%	1.030
ERICSSON 99/04 3,625%	1.795
FORD 98/08 5,25%	2.626
GENERALI FIN 99/14 4,75%	1.031

RAMI VITA	VALORE DI BILANCIO
HELLENIC 99/19 TF/TV	2.600
HOUSEHOLD FIN.00/05 6,25%	3.915
IBERDROLA 99/09 4,5%	1.269
ING BANK NV 99/09 4,625%	1.728
INVENSYS PLC 00/05 TV	2.504
INVESTOR 98/08 5,25%	1.046
ITALY 99/19 TV	12.944
KPN NV 98/08 4,75%	115
LAFARGE SA 99/04 4,375%	2.324
MANNESMANN F.99/09 4,75%	7.418
MPASCHI /05 4,75%	2.309
NORGES STAT.99/11 4,625%	738
OLIVETTI 99/04 5,825%	2.585
OMNICOM 98/05 5,2%	820
PARKER HAN.00/05 6,25%	2.549
R&R INTL FIN.98/05 5,5%	866
ROLLS ROYCE 98/05 4,5%	1.337
SAINT GOBAIN 99/09 4,75%	3.061
SAINT GOBAIN 98/08 5,125%	1.318
SPAGNA 98/29 6%	574
STATOIL 99/11 5,125%	2.309
TELEFONICA 99/09 4,5%	1.036
VATTENFALL T.U.AB 00/07 6,125%	1.565
VODAFONE 99/06 5,75%	3.872
<b>TOTALE</b>	<b>496.509</b>
<b>NON QUOTATI</b>	
ENEL-ANIA 80/21 IND.	1.502
ENEL-ANIA 80/21 IND.	4.604
ENEL-ANIA 80/21 IND.	283
FOND.S.PAOLO S.S.ANIA 7%	63
<b>TOTALE</b>	<b>6.451</b>

RAMI DANNI	VALORE DI BILANCIO
<b>QUOTATI</b>	
BTP MG 01 98/08 5%	49.526
BTP MG 01 98/09 4,5%	84.224
BTP NV 01 96/26 7,25%	7.691
BTP NV 01 97/27 6,5%	21.153
BTP NV 01 98/29 5,25%	10.357
<b>TOTALE</b>	<b>172.951</b>
<b>NON QUOTATI</b>	
BCA POP. BARI 00/05 TV	25.000
BCA POP.BARI 99/04 3,3%	5.000
BCA POP.BARI 99/04 TV	5.000
CREDIBO 99/02 TV 24a	5.163
CREDIBO 99/02 TV 2a	5.165
FOND.CARIPOLO S.S.ANIA 7%	65
FOND.CARIPOLO S.S.ANIA 7%	45
FOND.CARIPOLO S.S.ANIA 7%	63
FOND.CARIPOLO S.S.ANIA 7%	98
FOND.CARIPOLO S.S.ANIA 7%	33
FOND.CARIPOLO S.S.ANIA 7%	34
FOND.CARIPOLO S.S.ANIA 7%	31
FOND.CARIPOLO S.S.ANIA 7%	31
FOND.CARIPOLO S.S.ANIA 7%	48
FOND.S.PAOLO S.S.ANIA 7%	65
FOND.S.PAOLO S.S.ANIA 7%	45
FOND.S.PAOLO S.S.ANIA 7%	98
FOND.S.PAOLO S.S.ANIA 7%	33
FOND.S.PAOLO S.S.ANIA 7%	34
FOND.S.PAOLO S.S.ANIA 7%	31
FOND.S.PAOLO S.S.ANIA 7%	31
FOND.S.PAOLO S.S.ANIA 7%	48
<b>TOTALE</b>	<b>46.159</b>

---

### **Titoli trasferiti dalla classe D**

Nei titoli a reddito fisso sono comprese le obbligazioni acquistate a fronte degli impegni assunti con le polizze *index-linked*, trasferite dalla classe D alla classe C.III del bilancio, ai sensi della circolare ISVAP n. 360/D del 21 gennaio 1999, a seguito di pagamenti per sinistri e riscatti che la Società ha effettuato con utilizzo di liquidità corrente.

Il valore dei titoli trasferiti nel corso dell'esercizio è pari a 12.476 migliaia di euro. Sono stati capitalizzati interessi per 341 mila euro, sono state contabilizzate minusvalenze da valutazione per 22 mila euro e riprese di valore per 3 mila euro.

### **Finanziamenti**

La voce accoglie prevalentemente i prestiti su polizze vita.

Per quanto attiene ai prestiti su polizze vita si precisa che nell'esercizio sono stati accordati finanziamenti per 2.156 migliaia di euro e sono stati registrati rimborsi e svalutazioni per 1.632 migliaia di euro. Gli interessi maturati nell'esercizio sono risultati pari a 520 mila euro.

### **Depositi presso imprese cedenti**

Questa voce dell'attivo riguarda i depositi costituiti presso le imprese di assicurazione cedenti, in relazione ai rischi assunti in riassicurazione. Nell'esercizio il valore è diminuito di 5.746 migliaia di euro passando da 21.597 a 15.851 migliaia di euro.

### **INVESTIMENTI A BENEFICIO DI ASSICURATI DEI RAMI VITA I QUALI NE SOPPORTANO IL RISCHIO E DERIVANTI DALLA GESTIONE DEI FONDI PENSIONE**

La voce accoglie esclusivamente attivi a copertura delle polizze *index-linked* e *unit-linked*, analiticamente individuati nell'Allegato 11 nonché gli attivi derivanti dalla gestione dei fondi pensione riepilogati nell'Allegato 12.

La variazione in aumento per 161.436 migliaia di euro è dovuta all'acquisizione degli attivi connessi alle emissioni di polizze *index-linked*. Nel corso dell'esercizio la variazione in diminuzione per 12.476 migliaia di euro è attribuibile ai trasferimenti alla classe C di attivi derivanti da eccedenze nell'emissione di taluni titoli strutturati sottostanti e ai pagamenti per riscatti soddisfatti con altri fondi della Società, come precisato alla voce "Altri investimenti finanziari". Le valutazioni di fine esercizio hanno generato minusvalenze per 31.933 migliaia

---

---

di euro e plusvalenze per 19.052 migliaia di euro. Gli scarti di emissione contabilizzati sulle polizze *index-linked* sono risultati pari a 32.374 migliaia di euro.

La variazione in aumento delle polizze *unit-linked* collegate a fondi di investimento esterni ed interni è di 215.736 migliaia di euro. La variazione in diminuzione ammonta a 177.476 migliaia di euro, le minusvalenze da valutazione a 55.100 migliaia di euro e le plusvalenze da valutazione a 11.312 migliaia di euro. Entrambe sono state interamente attribuite alle riserve tecniche corrispondenti.

Si segnala che, come precisato nei criteri di valutazione, il valore al 31 dicembre è determinato sulla base del valore corrente espresso l'ultimo giorno di transazione dell'esercizio, come risulta dalle comunicazioni degli enti emittenti per i titoli non quotati o, per i titoli quotati, dalle quotazioni espresse dal mercato.

Si precisa che alle minusvalenze ed alle plusvalenze da valutazione così come alla capitalizzazione degli scarti di emissione corrisponde una variazione di pari ammontare nelle relative riserve matematiche dei rami vita.

Il totale degli investimenti derivanti dalla gestione dei fondi pensione, è pari a 762 mila euro.

Tale voce nell'esercizio ha registrato una variazione in aumento di 489 mila euro per gli attivi nei quali risultano investiti i contributi sottoscritti nel corso dell'esercizio e una variazione in diminuzione per 4 mila euro.

Le minusvalenze da valutazione, al netto delle riprese di valore, ammontano a 14 mila euro.

I dettagli degli attivi così come dei volumi prodotti nell'esercizio sono commentati nel bilancio del Fondo Pensione aperto, allegato al bilancio della Società.

Complessivamente al 31 dicembre il saldo della classe D risulta positivo per 1.446.428 migliaia di euro.

---

## RISERVE TECNICHE A CARICO DEI RIASSICURATORI

Tav. 18 - RISERVE TECNICHE A CARICO DEI RIASSICURATORI

RISERVE TECNICHE A CARICO DEI RIASSICURATORI	2001	2000	VARIAZIONI	
			VAL. ASSOLUTO	%
<b>RAMI DANNI</b>				
RISERVA PREMI	40.296	44.335	-4.039	-9,11
RISERVA SINISTRI	131.272	106.484	24.788	23,28
<b>TOTALE DANNI</b>	<b>171.568</b>	<b>150.819</b>	<b>20.749</b>	<b>13,76</b>
<b>RAMI VITA</b>				
RISERVE MATEMATICHE	20.309	22.605	-2.296	-10,16
RISERVE PER SOMME DA PAGARE	-	52	-52	n.s.
<b>TOTALE VITA</b>	<b>20.309</b>	<b>22.657</b>	<b>-2.348</b>	<b>-10,36</b>
<b>TOTALE (voce D.bis)</b>	<b>191.877</b>	<b>173.476</b>	<b>18.401</b>	<b>10,61</b>

Le riserve premi a carico dei riassicuratori sono state calcolate con la metodologia seguita per il lavoro diretto.

Non sono presenti altre riserve tecniche.



## CREDITI

Tav. 19 - CREDITI

CREDITI	2001	2000	VARIAZIONI	
			VAL. ASSOLUTO	%
ASSICURATI	87.537	87.478	59	0,07
INTERMEDIARI DI ASSICURAZIONE	148.518	95.396	53.122	55,69
COMPAGNIE CONTI CORRENTI	68.358	27.005	41.353	153,13
ASSICURATI E TERZI PER SOMME DA RECUPERARE	3.059	2.618	441	16,84
<b>TOTALE (voce E. I)</b>	<b>307.472</b>	<b>212.497</b>	<b>94.975</b>	<b>44,69</b>
COMPAGNIE DI ASSICURAZIONE E RIASSICURAZIONE	46.979	31.140	15.839	50,86
INTERMEDIARI DI RIASSICURAZIONE	6.243	5.651	592	10,48
<b>TOTALE (voce E. II)</b>	<b>53.222</b>	<b>36.791</b>	<b>16.431</b>	<b>44,66</b>
<b>ALTRI CREDITI</b>				
VERSO ERARIO	16.376	13.393	2.983	22,27
VERSO INQUILINI	2.066	2.149	-83	-3,86
VERSO GESTORI	5.233	367	4.866	n.s.
PER IMPOSTE DIFFERITE ATTIVE	12.351	8.162	4.189	51,32
CREDITI VERSO AUGUSTA VITA		11.585	-11.585	n.s.
ALTRI	19.568	14.637	4.931	33,69
<b>TOTALE (voce E.III)</b>	<b>55.594</b>	<b>50.293</b>	<b>5.301</b>	<b>10,54</b>
<b>TOTALE (voce E)</b>	<b>416.288</b>	<b>299.581</b>	<b>116.707</b>	<b>38,96</b>

---

### **Crediti verso assicurati**

L'importo dei crediti verso assicurati iscritto in bilancio è rimasto sostanzialmente invariato rispetto all'esercizio precedente ed è al netto della svalutazione per un totale di 3.024 migliaia di euro determinata sulla base delle annullazioni registrate a tutto il mese di gennaio 2002.

A fronte del credito verso assicurati residuo, e sulla base di valutazioni prudenziali che tengono conto dell'esperienza rilevata di precedenti esercizi in ordine allo smontamento dei crediti, la voce di bilancio è rettificata dal fondo svalutazione crediti tassato per 3.360 migliaia di euro.

L'entità del fondo è commisurata all'entità presumibile delle annullazioni e svalutazioni di crediti che si opereranno nel corso del 2002.

### **Crediti verso intermediari di assicurazione**

L'aumento dei crediti verso intermediari è influenzato dalla concentrazione della produzione alla fine dell'esercizio e dalle modalità di rilevazione degli incassi e di versamento dei saldi di cassa di agenzia.

I crediti verso agenti sono al netto del fondo svalutazione crediti tassato calcolato analiticamente sulla base di valutazione circa la recuperabilità degli stessi. L'entità del fondo è commisurata alle perdite presunte per inesigibilità stimate pari a 1.207 migliaia di euro.

### ***Crediti derivanti da operazioni di riassicurazione***

I conti correnti comprendono le partite con saldo a credito sia nei confronti di compagnie che di intermediari di riassicurazione.

L'incremento dei crediti di conto corrente è dovuto ad una concentrazione di operazioni a fine anno.

La voce comprende anche i crediti nei confronti di INA/CONSAP per somme pagate nei precedenti esercizi ed a carico di questa. Per tali crediti è stato effettuato il ricalcolo secondo i criteri indicati nella circolare ISVAP n. 357 del 12 gennaio 1999 per gli anni dal 1996 al 1999.

Si ritiene che la valutazione dei rapporti con INA/CONSAP risponda ai criteri di prudenza richiamati nella circolare citata.

I crediti verso compagnie e intermediari di assicurazioni sono al netto del fondo svalutazione crediti tassato. L'entità del fondo è commisurata alle perdite presunte per inesigibilità stimate in 1.179 migliaia di euro.

---

**Altri crediti**

I crediti verso l'Erario per 16.376 migliaia di euro derivano da ritenute subite su interessi, credito d'imposta su dividendi, plusvalenze realizzate e da valutazione contabilizzate su fondi comuni di investimento e per anticipi su trattamento di fine rapporto.

I crediti per imposte differite attive, iscritte tra gli "altri crediti" per 12.351 migliaia di euro, sono costituiti da imposte latenti calcolate sulle differenze temporanee relative ai crediti svalutati di esercizi precedenti, spese di rappresentanza, compensi agli amministratori e revisioni contabili.

I crediti verso inquilini sono al netto del fondo svalutazione crediti tassato. L'entità del fondo è commisurata alle perdite presunte per inesigibilità stimate in 316 mila euro.

I crediti verso Augusta Vita, derivanti dal saldo della situazione patrimoniale di cessione redatta il 31 dicembre 2000 nell'ambito dell'operazione di acquisizione del ramo d'azienda, sono stati interamente incassati nel corso dell'esercizio.

La parte residuale degli altri crediti per 19.568 migliaia di euro comprende crediti verso le società controllate per rapporti di conto corrente per 3.827 migliaia di euro e crediti per 8.420 migliaia di euro per *management fees* derivanti dalla gestione dei fondi interni ed esterni dei prodotti *unit-linked*.

**ALTRI ELEMENTI DELL'ATTIVO****Attivi materiali e scorte**

Gli attivi materiali e scorte hanno subito, nel corso dell'esercizio, le seguenti variazioni:

Tav. 20 - ATTIVI MATERIALI E SCORTE

ATTIVI MATERIALI E SCORTE	2001	2000	VARIAZIONI	
			VAL. ASSOLUTO	%
MOBILI E ATTREZZATURE	5.054	4.360	694	15,92
BENI ISCRITTI IN PUBBLICI REGISTRI	96	148	-52	-35,14
<b>TOTALE (voce F)</b>	<b>5.150</b>	<b>4.508</b>	<b>642</b>	<b>14,24</b>

Tav. 21 - ATTIVI MATERIALI E SCORTE – Importi lordi di ammortamento

ATTIVI MATERIALI E SCORTE Importi lordi di ammortamento	2000	INCREMENTI	DECREMENTI	2001
MOBILI E ATTREZZATURE	24.975	3.754	61	28.668
BENI ISCRITTI IN PUBBLICI REGISTRI	305			305
<b>TOTALE</b>	<b>25.280</b>	<b>3.754</b>	<b>61</b>	<b>28.973</b>

Tav. 22 - ATTIVI MATERIALI E SCORTE - Ammortamenti

ATTIVI MATERIALI E SCORTE Ammortamenti	2000	INCREMENTI	DECREMENTI	2001
MOBILI E ATTREZZATURE	20.615	3.053	54	23.614
BENI ISCRITTI IN PUBBLICI REGISTRI	157	52		209
<b>TOTALE</b>	<b>20.772</b>	<b>3.105</b>	<b>54</b>	<b>23.823</b>

### *Azioni o quote proprie*

Al 31 dicembre la Società possiede 2.876 azioni proprie per un valore di 68.736 euro. Nell'esercizio sono state contabilizzate minusvalenze da valutazione per 15 mila euro. I commenti sulle operazioni connesse sono riportati nella relazione sulla gestione.

### *Altre attività*

Le altre attività al 31 dicembre sono così composte:

Tav. 23 - ALTRE ATTIVITÀ

ALTRE ATTIVITÀ	2001	2000	VARIAZIONI	
			VAL. ASSOLUTO	%
CONTI TRANSITORI DI RIASSICURAZIONE	13.498	20.950	-7.452	-35,57
ATTIVITÀ DIVERSE	2.984	13.128	-10.144	-77,27
<b>TOTALE (voce F.IV)</b>	<b>16.482</b>	<b>34.078</b>	<b>-17.596</b>	<b>-51,63</b>

I conti transitori di riassicurazione riguardano partite della riassicurazione attiva che saranno portate a conto economico nel 2002, quando saranno note tutte le componenti di costo e di ricavo.

Nella voce “attività diverse” è compreso il saldo del conto di collegamento fra il settore vita ed il settore danni con un saldo a credito del comparto danni di 2.076 migliaia di euro. L’importo figura per eguale ammontare nelle “altre passività” nel settore, vita o danni, opposto a quello delle “altre attività”.

## RATEI E RISCONTI

Tav. 24 - RATEI E RISCONTI

RATEI E RISCONTI	2001	2000	VARIAZIONI	
			VAL. ASSOLUTO	%
PER INTERESSI	27.781	29.129	-1.348	-4,63
PER CANONI DI LOCAZIONE	162	96	66	68,75
ALTRI RATEI E RISCONTI	65	127	-62	-48,82
<b>TOTALE (voce G)</b>	<b>28.008</b>	<b>29.352</b>	<b>-1.344</b>	<b>-4,58</b>

La voce “altri ratei e risconti” comprende, per la quasi totalità, i ratei afferenti gli interessi attivi su titoli, di competenza dell’esercizio, la cui cedola scade nell’anno in corso.

Non risultano iscritti valori con scadenza superiore ai dodici mesi.

## STATO PATRIMONIALE PASSIVO

### PATRIMONIO NETTO

Tav. 25 - PATRIMONIO NETTO

PATRIMONIO NETTO	2001	2000	VARIAZIONI	
			VAL. ASSOLUTO	%
CAPITALE SOCIALE	129.249	111.253	17.996	16,18
RISERVA SOVRAPPREZZO EMISSIONE AZIONI	589.972	607.921	-17.949	-2,95
RISERVE DI RIVALUTAZIONE	41.459	41.459		-
RISERVA LEGALE	48.734	40.879	7.855	19,22
RISERVA PER AZIONI PROPRIE	69	9.394	-9.325	-99,27
ALTRE RISERVE	27.730	17.990	9.740	54,14
UTILE (PERDITA) DELL'ESERCIZIO	43.607	39.273	4.334	11,04
<b>TOTALE (voce A)</b>	<b>880.820</b>	<b>868.169</b>	<b>12.651</b>	<b>1,46</b>

#### *Capitale sociale*

Il capitale sociale, interamente sottoscritto al 31 dicembre, ammonta a 129.249 migliaia di euro ed è suddiviso in 43.083.096 di azioni ordinarie del valore nominale unitario di euro 3.

#### *Riserva sovrapprezzo emissione azioni*

La riserva sovrapprezzo emissione azioni è diminuita di 17.997 migliaia di euro a seguito dell'utilizzo della stessa in relazione alla ridenominazione del capitale sociale in euro. La riserva è inoltre aumentata di 48 mila euro per i versamenti delle tasse di ammissione a socio.

#### *Riserve di rivalutazione*

Sono costituite dalle riserve iscritte ex Lege 413 del 30 dicembre 1991.

#### *Riserve per azioni proprie*

La riserva per azioni proprie per un importo di 9.310 migliaia di euro è stata attribuita alla riserva straordinaria a seguito della delibera assembleare del 21 aprile a cui si sono aggiunti 15 mila euro derivanti dall'adeguamento di fine esercizio al valore di mercato delle azioni proprie

in portafoglio. Al 31 dicembre la riserva ammonta a 69 mila euro, a fronte di n. 2.876 azioni proprie.

### **Altre riserve**

Sono costituite:

- per 23.933 migliaia di euro dalla riserva straordinaria;
- per 1.103 migliaia di euro dalla riserva tassata, già esistente alla fine dell'esercizio 1982 e affrancata ai sensi del D.Lgs. n. 467/97;
- per 2.005 migliaia di euro dalla riserva costituita con dividendi prescritti e derivanti dalla destinazione di utili di esercizi precedenti;
- per 689 mila euro dal residuo di fusione delle Società Plotino e S. Zeno.

Le riserve di utili in sospensione di imposta che, in caso di utilizzo, concorrono a formare il reddito imponibile della Società e che, se distribuite costituiscono reddito per i Soci, ammontano a 72.131 migliaia di euro, di cui 30.556 migliaia di euro imputate a capitale sociale. La disciplina del credito d'imposta sui dividendi introdotta dal D.Lgs. 467/97, prevede un meccanismo di attribuzione del credito basato sulla composizione delle riserve di patrimonio netto, formate con utili risultanti al 31 dicembre 1997, e sulle imposte liquidate dalla Società nelle dichiarazioni dei redditi.

La situazione al 31 dicembre è sintetizzata nel prospetto che segue:

Tav. 26 - IMPOSTE ART. 105 T.U.I.R.

Imposte di cui all'art. 105, comma 1, lettera a) e b) del T.U.I.R. (mod. dal D. Lgs. n. 467/97)	2001	2000	VARIAZIONI	
			VAL. ASSOLUTO	%
AMMONTARE DELLE IMPOSTE DI CUI ALL'ART. 105, COMMA 1, LETTERA a)	35.933	35.126	807	2,30%
AMMONTARE DELLE IMPOSTE DI CUI ALL'ART. 105, COMMA 1, LETTERA b)	16.912	12.199	4.713	38,63%

L'ammontare delle imposte di cui all'art. 105, comma 1, lettera a) attribuisce al socio un credito di imposta pieno di cui all'art. 14 del T.U.I.R.

L'ammontare delle imposte di cui all'art. 105, comma 1, lettera b) attribuisce al socio un credito di imposta limitato di cui all'art. 11, comma 3 bis, e 94, comma 1 bis del T.U.I.R.

### **PASSIVITÀ SUBORDINATE**

Non risultano passività subordinate.

## RISERVE TECNICHE

Tav. 27 - COMPOSIZIONE DELLE RISERVE TECNICHE

RISERVE TECNICHE	2001	2000	VARIAZIONI	
			VAL. ASSOLUTO	%
RISERVA PREMI	265.087	219.579	45.508	20,73
RISERVA SINISTRI	799.333	689.969	109.364	15,85
ALTRE RISERVE TECNICHE	546	502	44	8,76
RISERVE DI PEREQUAZIONE	2.002	1.627	375	23,05
<b>TOTALE RAMI DANNI (voce C.I)</b>	<b>1.066.968</b>	<b>911.677</b>	<b>155.291</b>	<b>17,03</b>
RISERVE MATEMATICHE	1.923.700	1.837.830	85.870	4,67
RISERVE PREMI DELLE ASS.NI COMPLEMENTARI	610	681	-71	-10,43
RISERVA PER SOMME DA PAGARE	23.905	13.507	10.398	76,98
RISERVE PER PARTECIPAZIONI AGLI UTILI E RISTORNI	952	1.060	-108	-10,19
ALTRE RISERVE TECNICHE	33.030	32.256	774	2,40
<b>TOTALE RAMI VITA (voce C.II)</b>	<b>1.982.197</b>	<b>1.885.334</b>	<b>96.863</b>	<b>5,14</b>
<b>TOTALE RISERVE TECNICHE</b>	<b>3.049.165</b>	<b>2.797.011</b>	<b>252.154</b>	<b>9,02</b>

### *Rami Danni*

#### **Riserva Premi**

Ammonta a 265.087 migliaia di euro con una variazione in aumento rispetto al precedente esercizio di 45.508 migliaia di euro.

Nelle tabelle che seguono sono indicate per ciascun ramo e separatamente per il lavoro diretto ed indiretto, le riserve per frazioni di premio.



**Riserve per frazione di premio - lavoro diretto**

Tav. 28 - RISERVE PER FRAZIONE DI PREMIO - LAVORO DIRETTO

RAMI	2001	2000	VARIAZIONI	
			VAL. ASSOLUTO	%
ALTRI DANNI AI BENI	21.474	25.007	-3.533	-14,13
ASSISTENZA	1.722	1.672	50	2,99
CAUZIONE	11.365	11.744	-379	-3,23
CORPI DI VEICOLI AEREI	134	787	-653	-82,97
CORPI DI VEICOLI MARITTIMI LACUSTRI E FLUVIALI	219	82	137	167,07
CORPI DI VEICOLI TERRESTRI	15.746	14.501	1.245	8,59
CREDITO	-	23	-23	n.s.
INCENDIO ED ELEMENTI NATURALI	20.173	13.144	7.029	53,48
INFORTUNI	18.552	15.347	3.205	20,88
MALATTIA	15.673	11.648	4.025	34,56
MERCI TRASPORTATE	751	288	463	160,76
PERDITE PECUNIARIE	827	379	448	118,21
R.C. AUTOVEICOLI TERRESTRI	127.933	98.517	29.416	29,86
R.C. GENERALE	21.917	17.759	4.158	23,41
R.C. VEICOLI MARITTIMI LACUSTRI E FLUVIALI	182	165	17	10,30
TUTELA GIUDIZIARIA	885	565	320	56,64
<b>TOTALE</b>	<b>257.553</b>	<b>211.628</b>	<b>45.925</b>	<b>21,70</b>

---

### ***Riserve per frazione di premio - lavoro indiretto***

Tav. 29 - RISERVE PER FRAZIONE DI PREMIO - LAVORO INDIRETTO

RAMI	2001	2000	VARIAZIONI	
			VAL. ASSOLUTO	%
ALTRI DANNI AI BENI	1.090	1.758	-668	-38,00
CAUZIONE	406	445	-39	-8,76
CORPI DI VEICOLI AEREI	117	1.400	-1.283	-91,64
CORPI DI VEICOLI MARITTIMI LACUSTRI E FLUVIALI	-	9	-9	n.s.
CORPI DI VEICOLI TERRESTRI	-	-	-	-
INCENDIO ED ELEMENTI NATURALI	4.614	2.687	1.927	71,72
INFORTUNI	73	69	4	5,80
MERCI TRASPORTATE	95	30	65	n.s.
PERDITE PECUNIARIE	-	-	-	-
R.C. AUTOVEICOLI TERRESTRI	-	18	-18	n.s.
R.C. GENERALE	415	118	297	n.s.
<b>TOTALE</b>	<b>6.810</b>	<b>6.534</b>	<b>276</b>	<b>4,22</b>

#### **Riserva per rischi in corso**

È stata accantonata a fronte dei rami Malattie e Corpi di veicoli aerei rispettivamente per 706 mila euro e 18 mila euro.

#### **Riserva sinistri**

Ammonta a 799.333 migliaia di euro con una variazione in aumento rispetto al precedente esercizio di 109.365 migliaia di euro.

La stima della riserva sinistri, secondo il principio del costo ultimo, è stata effettuata applicando un procedimento di calcolo costituito da due fasi distinte:

- valutazione delle riserve per singolo sinistro da parte degli uffici addetti alla liquidazione sinistri (metodo dell'inventario);
-

- 
- successivo controllo delle stime mediante procedimenti statistico-attuariali, basati sull'analisi dello smontamento, per singolo ramo, della serie storica ultra decennale delle liquidazioni delle generazioni di sinistri.

Il procedimento statistico è stato utilizzato nei rami che sono caratterizzati da una sufficiente numerosità di denunce di sinistro quali Incendio ed elementi naturali, Altri Danni ai beni, Infortuni, Malattia, R.C. Autoveicoli terrestri, Corpi di veicoli terrestri, Perdite pecuniarie di vario genere, R.C. Generale, rami che rappresentano la gran parte del portafoglio danni.

Per ogni ramo il controllo del costo ultimo di ogni singola generazione di sinistri è stato effettuato mediante l'utilizzo di alcuni usuali metodi deterministici di stima quali il metodo di "Fisher-Lange", "Link ratio" e "Grossing up" applicati alle grandezze caratterizzanti lo smontamento delle generazioni.

L'analisi dei risultati ha consentito di ottenere una stima di tipo intervallare del costo ultimo.

Per quanto riguarda la variazione nell'esercizio delle componenti di queste riserve si veda l'Allegato 13.

Le riserve di perequazione si sono incrementate nell'esercizio del 23,05% per un totale di 2.002 migliaia di euro.

#### **Rami vita**

Le riserve matematiche comprendono la riserva per premi puri, il riporto premi relativo a contratti con pagamento annuo dei premi, la riserva derivante dalla variazione delle basi demografiche e la riserva per rischio di mortalità relativa a contratti di tipo *index-linked*.

Le altre riserve tecniche sono costituite dalle riserve per spese future.

Le riserve sono determinate nel rispetto, come richiamato nei criteri di valutazione, degli artt. 24, 25 e 119 del D.Lgs. 174/95.

#### **RISERVE TECNICHE ALLORCHÉ IL RISCHIO DELL'INVESTIMENTO È SOPPORTATO DAGLI ASSICURATI E RISERVE DERIVANTI DALLA GESTIONE DEI FONDI PENSIONE**

Ammontano a 1.445.571 migliaia di euro e sono costituite a fronte di contratti di tipo *index-linked* per 942.613 migliaia di euro e di contratti di tipo *unit-linked* per 502.958 migliaia di euro. Risultano inoltre iscritte riserve per fondi pensione aperti per 760 mila euro.

---

Le riserve afferenti il rischio di mortalità e le assicurazioni complementari sono comprese rispettivamente nella voce Riserve Matematiche e Riserva premi delle assicurazioni complementari.

Il fondo pensione aperto Cattolica Gestione Previdenza, che opera in regime di contribuzione definita, è stato autorizzato con provvedimento della Commissione di Vigilanza sui Fondi Pensione in data 29 luglio 1998 ed ha iniziato ad operare il 15 febbraio 1999. Il Fondo è articolato in quattro linee (Monetario Globale, Obbligazionario Globale, Garantita, Bilanciato Globale). Per la gestione di ciascuna delle linee in cui si articola il Fondo è stata conferita delega a Gestielle Asset Management SGR, che opera secondo le istruzioni della Società; le prestazioni saranno, invece, erogate direttamente. La banca depositaria è Banca Popolare di Verona - B.S.G.S.P.

Nel corso dell'esercizio appena concluso hanno raccolto adesioni gli sportelli della Banca Popolare di Verona - B.S.G.S.P., quelli del Credito Bergamasco e gli uffici della Società. A tutto dicembre il Fondo contava 139 iscritti, tutti lavoratori attivi. Alla fine dell'esercizio l'attivo destinato alle prestazioni del Fondo era pari a 762 mila euro; in dettaglio l'attivo netto destinato alle prestazioni della linea "Monetario Globale" era di 22 mila euro, quello della linea "Obbligazionario Globale" di 52 mila euro, quello della linea "Garantita" di 52 mila euro e quello della linea "Bilanciato Globale" di 636 mila euro.

## FONDI PER RISCHI E ONERI

Il dettaglio dei fondi e delle relative variazioni rispetto al precedente esercizio è riportato nel prospetto che segue e in modo analitico nell'Allegato 15.

Tav. 30 - FONDI PER RISCHI E ONERI

FONDI PER RISCHI E ONERI	ESISTENZE INIZIALI	INCREMENTI	DECREMENTI	VALORE DI BILANCIO
FONDI PER TRATTAMENTI DI QUIESCENZA ED OBBLIGHI SIMILI	5.309	2.101	648	6.762
FONDI PER IMPOSTE	417	5.190		5.607
<b>TOTALE (voce E)</b>	<b>5.726</b>	<b>6.642</b>	<b>648</b>	<b>12.369</b>

---

Il fondo per trattamento di quiescenza rappresenta l'impegno finanziario della Società derivante dall'applicazione del contratto integrativo aziendale 1 giugno 1963 e successive modifiche e integrazioni verso i dipendenti assunti fino al 15 marzo 1982 e, se funzionari, fino al 17 novembre 1982.

È calcolato analiticamente per ciascun dipendente in attività e per ciascun pensionato.

L'incremento include, oltre all'accantonamento maturato nell'esercizio, anche l'impegno verso i dipendenti aventi diritto che, fino al bilancio 1998, era rappresentato all'interno delle riserve matematiche dei rami vita. La rappresentazione contabile è coerente con le regole di contabilizzazione dei fondi pensione interni.

Al 31 dicembre 2001 nel fondo per imposte sono comprese le imposte differite passive, che verranno corrisposte nei successivi esercizi in ragione della ripartizione fiscale delle plusvalenze realizzate e delle provvigioni poliennali di acquisizione dei rami danni.

Si precisa che per quanto riguarda le imposte dirette sono definiti i redditi degli esercizi fino al 1995 compreso, mentre per quanto riguarda le imposte indirette risultano definiti gli esercizi fino al 1996 compreso.

Per gli anni fiscalmente aperti sono state pagate imposte sulla base dei redditi risultanti di volta in volta imponibili e della normativa vigente.

#### DEPOSITI RICEVUTI DAI RIASSICURATORI

Sono iscritti in bilancio per 11.376 migliaia di euro e rappresentano debiti a fronte di depositi che la Società trattiene nel caso di riassicurazione passiva. La variazione in diminuzione dell'esercizio è stata di 6 mila euro.

## DEBITI E ALTRE PASSIVITÀ

Tav. 31 - DEBITI - Composizione

DEBITI	2001	2000	VARIAZIONI	
			VAL. ASSOLUTO	%
<b>DA OPERAZIONI DI ASSICURAZ. DIRETTA:</b>				
INTERMEDIARI DI ASSICURAZIONE	67.615	19.000	48.615	n.s.
COMPAGNIE CONTI CORRENTI	–	749	-749	n.s.
ASSICURATI PER DEPOSITI CAUZIONALI E PREMI	273	111	162	145,95
FONDI DI GARANZIA A FAVORE DEGLI ASSICURATI	5.375	3.821	1.554	40,67
<b>TOTALE (voce G.I)</b>	<b>73.263</b>	<b>23.681</b>	<b>49.582</b>	<b>209,37</b>
<b>DA OPERAZIONI DI RIASSICURAZ. DIRETTA:</b>				
COMPAGNIE DI ASSICURAZIONE E RIASSICURAZIONE	12.465	13.799	-1.334	-9,67
INTERMEDIARI DI RIASSICURAZIONE	71	301	-230	-76,41
<b>TOTALE (voce G.II)</b>	<b>12.536</b>	<b>14.100</b>	<b>-1.564</b>	<b>-11,09</b>

I debiti verso gli intermediari di assicurazioni sono influenzati dalle registrazioni integrative di fine esercizio afferenti l'accertamento dei premi di produzione e dallo sfasamento temporale rilevato nella regolazione delle commissioni al canale di bancassicurazione.

### *Trattamento di fine rapporto di lavoro subordinato*

Il fondo trattamento di fine rapporto di lavoro subordinato (art. 2427, punto 4, Codice Civile) ha registrato durante l'anno le seguenti movimentazioni, riportate analiticamente nell'Allegato 15.

Tav. 32 - TRATTAMENTO DI FINE RAPPORTO DI LAVORO SUBORDINATO

TRATTAMENTO DI FINE RAPPORTO DI LAVORO SUBORDINATO	ESISTENZE INIZIALI	INCREMENTI	DECREMENTI	VALORE DI BILANCIO
<b>TOTALE (voce G.VII)</b>	<b>9.531</b>	<b>1.616</b>	<b>1.165</b>	<b>9.982</b>

**Altri debiti**

Tav. 33 - ALTRI DEBITI - Composizione

ALTRI DEBITI	2001	2000	VARIAZIONI	
			VAL. ASSOLUTO	%
PER IMPOSTE A CARICO ASSICURATI	13.999	16.236	-2.237	-13,78
PER ONERI TRIBUTARI DIVERSI	6.866	24.210	-17.344	-71,64
VERSO ENTI ASSISTENZIALI E PREVIDENZIALI	1.425	1.313	112	8,53
DEBITI DIVERSI				
Verso fornitori	14.024	13.837	187	1,35
Azionisti per dividendi	304	188	116	61,70
Verso controllate	1.536	6.206	-4.670	-75,25
Verso inquilini	824	972	-148	-15,23
Debiti verso Banca Popolare di Verona - BSGSP	-	46.689	-46.689	n.s.
Debiti vari	21.187	22.803	-1.616	-7,09
<b>TOTALE (voce G.VIII)</b>	<b>60.165</b>	<b>132.454</b>	<b>-72.289</b>	<b>-54,58</b>

I debiti per oneri tributari diversi per 6.866 migliaia di euro costituiscono il debito corrente residuo per le imposte sul reddito dell'esercizio.

I debiti verso le società controllate sono collegati a fatture di riaddebito per prestazioni di servizi infragruppo da parte delle società controllate Verona Assicurazioni, Risparmio & Previdenza, Cattolica Aziende, Cattolica On Line e diCA e per 1.252,5 migliaia di euro alla costituzione di una riserva disponibile di diCA.

In data 29 giugno è stato estinto il debito con la Banca Popolare di Verona a seguito della

cessione del 20% delle partecipazioni in Cattolica Partecipazioni Assicurative e in Cattolica Partecipazioni Vita.

Nei debiti vari sono compresi i debiti verso INA/CONSAP per provvigioni per un totale di 2.108 migliaia di euro, i debiti verso i dipendenti per ferie maturate e non godute per un totale di 1.452 migliaia di euro e i debiti verso agenti e rete bancaria per incentivazioni maturate per 6.754 migliaia di euro.

### *Altre passività*

Tav. 34 - ALTRE PASSIVITÀ - Composizione

ALTRE PASSIVITÀ	2001	2000	VARIAZIONI	
			VAL. ASSOLUTO	%
CONTI TRANSITORI PASSIVI DI RIASSICURAZIONE	13.241	21.622	-8.381	-38,76
PROVVIGIONI PER PREMI IN CORSO DI RISCOSSIONE	8.244	9.125	-881	-9,65
PASSIVITÀ DIVERSE	8.256	24.321	-16.065	-66,05
<b>TOTALE (voce G.IX)</b>	<b>29.741</b>	<b>55.068</b>	<b>-25.327</b>	<b>-45,99</b>

I conti transitori di riassicurazione riguardano partite di ricavo della riassicurazione attiva che saranno contabilizzate nell'esercizio 2002 quando saranno conosciute tutte le componenti di costo e di ricavo.

La variazione è da attribuire alla rilevazione in contabilità della quasi totalità degli estratti conto trimestrali ricevuti dalle compagnie, ad eccezione del quarto trimestre, e rappresenta il totale dei saldi di tutti i documenti ricevuti.

Nelle passività diverse è compreso anche il conto di collegamento fra il settore vita ed il settore danni per un saldo di 2.076 euro a debito del comparto vita. L'importo viene registrato in eguale ammontare nelle "altre attività" nel settore danni.



---

## ATTIVITÀ E PASSIVITÀ RELATIVE AD IMPRESE DEL GRUPPO E ALTRE PARTECIPATE

Nell'Allegato 16 è riportato il prospetto delle attività e passività relative ad imprese del Gruppo e altre partecipate.

### CREDITI E DEBITI

I crediti in essere, aventi una scadenza superiore a cinque anni (art. 2427, punto 6 del Codice Civile) riguardano la rivalsa indennizzo portafoglio Agenti per 8.359 migliaia di euro.

I prestiti su polizze di assicurazione sulla vita non sono stati considerati non avendo scadenza predeterminata ed essendone certa la riscossione.

Non esistono debiti aventi scadenza superiore a cinque anni (art. 2427, punto 6 del Codice Civile).

Ai sensi dell'art. 2427, punto 8 del Codice Civile, si precisa che non vi sono oneri finanziari imputati nell'esercizio a valori iscritti nell'attivo dello stato patrimoniale.

## GARANZIE, IMPEGNI E ALTRI CONTI D'ORDINE

### GARANZIE, IMPEGNI E ALTRI CONTI D'ORDINE

Tav. 35 - GARANZIE, IMPEGNI, CONTI D'ORDINE

GARANZIE, IMPEGNI, CONTI D'ORDINE	2001	2000	VARIAZIONI	
			VAL. ASSOLUTO	%
GARANZIE PRESTATE	11.001	16.950	-5.949	-35,10
GARANZIE RICEVUTE	27.498	25.274	2.224	8,80
IMPEGNI	-	46.689	-46.689	n.s.
BENI DI TERZI	10.294	10.405	-111	-1,07
TITOLI DEPOSITATI PRESSO TERZI	5.465.649	4.656.809	808.840	17,37
<b>TOTALE</b>	<b>5.514.442</b>	<b>4.756.127</b>	<b>758.315</b>	<b>15,94</b>

Al 31 dicembre la composizione era la seguente:

- garanzie prestate: sono le fidejussioni rilasciate per nostro conto a favore di locatori, del CID e di terzi. Le garanzie afferenti queste fidejussioni non danno luogo, al 31 dicembre, a passività potenziali;
- garanzie ricevute: sono le fidejussioni rilasciate a nostro favore per conto di Agenti e inquilini;
- impegni: la voce rappresentava alla chiusura dell'esercizio precedente l'impegno della Società a consegnare alla Banca Popolare di Verona – B.S.G.S.P. i titoli rappresentativi della quota parte del 20% della partecipazione in Cattolica Partecipazioni Assicurative e in Cattolica Partecipazioni Vita. L'operazione si è chiusa nel corso del 2001 come già commentato sopra;
- beni di terzi: sono le cauzioni ricevute da terzi (inquilini, compagnie di assicurazione e di riassicurazione) e costituite da titoli o da libretti di deposito bancario;
- titoli depositati presso terzi: la voce riporta l'ammontare, corrispondente al valore di libro al 31 dicembre, dei titoli in gestione o in deposito presso gli istituti bancari e i gestori patrimoniali.

## CONTO ECONOMICO

---

### INFORMAZIONI CONCERNENTI IL CONTO TECNICO DEI RAMI DANNI

Le informazioni di sintesi concernenti il conto tecnico dei rami danni sono riportate nell'Allegato 19.

Il saldo tecnico positivo è in miglioramento rispetto all'esercizio precedente grazie al consolidarsi di alcuni fattori tra i quali l'aumento consistente dei premi dell'esercizio, la riduzione dell'incidenza dei sinistri di competenza del lavoro diretto sui relativi premi, il miglioramento dell'incidenza dei costi provvigionali e delle altre spese di amministrazione.

Questi fenomeni unitamente alla continua riduzione della frequenza dei sinistri spiegano la flessione dell'incidenza delle riserve tecniche rispetto ai premi.

La gestione finanziaria ha contribuito al risultato positivo del ramo seppure in misura più contenuta rispetto a quanto registrato nel precedente esercizio. Alla politica di gestione tecnica dei rami danni si affianca un'attenta politica degli investimenti al fine di assicurare un adeguato *matching* tra attività e passività sia sotto il profilo della *duration* del portafoglio che della redditività.

#### **Quota dell'utile trasferita dal conto non tecnico**

La quota dell'utile degli investimenti trasferita dal conto non tecnico al conto tecnico dei rami danni è stata calcolata sulla base dei criteri stabiliti dal provvedimento ISVAP n. 01140-G dell'8 marzo 1999.

L'importo da trasferire è stato determinato moltiplicando il valore dei proventi da investimenti afferenti i rami danni, al netto degli oneri patrimoniali e finanziari iscritti nel conto non tecnico, per la percentuale ottenuta dal rapporto tra la media aritmetica delle riserve tecniche all'inizio e alla fine dell'esercizio e la medesima somma aumentata dalla semi somma del patrimonio netto all'inizio e alla fine dell'esercizio.

#### **Provvigioni e partecipazioni agli utili ricevute dai riassicuratori**

La voce, per complessive 21.295 migliaia di euro, comprende somme corrisposte per partecipazioni agli utili maturate per 34 mila euro.

#### **Altri oneri tecnici**

Iscritti per 15.956 migliaia di euro comprendono le svalutazioni per premi di esercizi precedenti per 1.340 migliaia di euro, al netto di quelle contabilizzate in sede di valutazione dei crediti verso assicurati dell'esercizio precedente e quelle per premi dell'esercizio in corso per 13.601 migliaia di euro.

---

---

### **Variazione delle riserve di perequazione**

La variazione dell'esercizio di 374 mila euro è costituita dall'incremento della riserva di equilibrio per rischi di calamità naturale di cui all'art. 12 del D. L. 691/94 convertito, con modificazioni, dalla L. 35/95.

### **INFORMAZIONI CONCERNENTI IL CONTO TECNICO DEI RAMI VITA**

Le informazioni di sintesi concernenti il conto tecnico dei rami vita sono riportate nell'Allegato 20. Il conto tecnico vita è caratterizzato da una significativa riduzione dei premi dovuta all'avvio della controllata BPV Vita che, come già si è riferito, a partire da gennaio, distribuisce i propri prodotti attraverso la rete di sportelli della Banca Popolare.

Il saldo tecnico positivo è inoltre caratterizzato dai seguenti fattori: la nuova produzione si è concentrata soprattutto nella tipologia dei premi unici venduti tramite il canale bancario, prodotti che presentano accantonamenti iniziali alle riserve tecniche più elevati e che genereranno un flusso di reddito solo negli esercizi successivi.

Gli oneri per sinistri sono quasi raddoppiati sia per effetto di contratti in scadenza che di riscatti e l'incidenza delle altre spese di amministrazione è aumentata in misura non significativa. La gestione finanziaria presenta un sensibile miglioramento della redditività ordinaria in parte compensato da un apporto negativo della gestione straordinaria dovuto alla rilevazione di consistenti minusvalenze da valutazione.

La Società, al fine di garantire una redditività degli attivi anche in ottica di equilibrio prospettico della gestione vita, continua nell'attività di monitoraggio di una politica finanziaria volta all'allungamento della *duration* degli attivi, in particolare di quelli inseriti nelle gestioni separate vita.

### **Proventi da investimenti**

Nell'Allegato 21 sono riportati in dettaglio i proventi da investimenti derivanti da azioni e quote per 12.854 migliaia di euro, da altri investimenti per 83.929 migliaia di euro, le riprese di valore su investimenti svalutati in esercizi precedenti per 7.761 migliaia di euro e profitti sul realizzo di investimenti per 10.839 migliaia di euro. In valore assoluto nel complesso la voce ha registrato un aumento di 46.565 migliaia di euro.

I dividendi delle partecipazioni comprendono il credito d'imposta per 4.770 migliaia di euro (art. 2427, punto 11 del Codice Civile).

---

---

### **Proventi e plusvalenze non realizzate relativi a investimenti a beneficio di assicurati i quali ne sopportano il rischio**

Il dettaglio è fornito nell'Allegato 22.

L'aumento è di 25.578 migliaia di euro.

La voce comprende il credito di imposta per 1.098 migliaia di euro (art. 2427, punto 11 del Codice Civile).

### **Oneri patrimoniali e finanziari**

Il prospetto analitico degli oneri patrimoniali e finanziari è fornito nell'Allegato 23.

Il valore complessivo, pari a 37.363 migliaia di euro, comprende 27.886 migliaia di euro per rettifiche di valore sugli investimenti derivanti dalle valutazioni di fine esercizio, 4.931 migliaia di euro per oneri di gestione degli investimenti e 4.546 migliaia di euro per perdite derivanti dal realizzo degli investimenti. La variazione in diminuzione è di 20.965 migliaia di euro.

### **Oneri patrimoniali e finanziari e minusvalenze non realizzate relativi a investimenti a beneficio di assicurati i quali ne sopportano il rischio**

La voce, di cui all'Allegato 24, registra le minusvalenze da valutazione degli attivi a copertura delle polizze *index-linked* e *unit-linked* per un totale di 87.064 migliaia di euro.

### **Quota dell'utile trasferita al conto non tecnico**

La quota dell'utile degli investimenti da trasferire al conto non tecnico dal conto tecnico dei rami vita è stata calcolata sulla base dei criteri stabiliti dal provvedimento ISVAP n. 01140-G dell'8 marzo 1999.

L'importo è stato determinato moltiplicando il valore dei proventi da investimenti, al netto degli oneri patrimoniali e finanziari iscritti nel conto tecnico dei rami vita, per la percentuale ottenuta dal rapporto tra la media aritmetica del patrimonio netto all'inizio e alla fine dell'esercizio e la medesima somma aumentata dalla semisomma delle riserve tecniche e dalla media aritmetica dei depositi ricevuti dai riassicuratori all'inizio e alla fine dell'esercizio.

## **SVILUPPO DELLE VOCI TECNICHE DI RAMO**

### **Assicurazioni Danni**

La sintesi dei conti tecnici per singolo ramo del portafoglio italiano è riportata nell'Allegato 25 e il riepilogo di tutti i rami è sintetizzato nell'Allegato 26.

---

---

L'imputazione al singolo ramo delle voci è avvenuta, di massima, su base analitica. Le poste comuni a più rami sono state ripartite in relazione al numero di contratti, quelle di liquidazione in base al numero di sinistri pagati e riservati, quelle di gestione degli investimenti in base al volume delle riserve.

### **Assicurazioni Vita**

La sintesi dei conti tecnici per singolo ramo del portafoglio italiano è riportata nell'Allegato 27 e il riepilogo di tutti i rami è sintetizzato nell'Allegato 28.

L'imputazione al singolo ramo delle voci è avvenuta, di massima, su base analitica. Le poste comuni a più rami sono state ripartite in relazione al numero di contratti, quelle di liquidazione in base al numero di sinistri, riscatti e rendite pagati e riservati, quelle di gestione degli investimenti in base al volume delle riserve.

## **INFORMAZIONI CONCERNENTI IL CONTO NON TECNICO**

### **Proventi da investimenti**

Il prospetto analitico dei proventi da investimenti è fornito nell'Allegato 21.

I proventi derivanti da azioni e quote ammontano a 12.818 migliaia di euro, quelli da altri investimenti a 44.150 migliaia di euro, le riprese di valore su investimenti svalutati in esercizi precedenti a 519 mila euro e i profitti sul realizzo di investimenti a 2.814 migliaia di euro. In valore assoluto nel complesso la voce di bilancio ha registrato una diminuzione di 14.277 migliaia di euro. I dividendi delle partecipazioni comprendono il credito d'imposta per 4.695 migliaia di euro (art. 2427, punto 11 del Codice Civile).

### **Oneri patrimoniali e finanziari**

Il prospetto analitico degli oneri patrimoniali e finanziari è fornito nell'Allegato 23.

Il valore complessivo dell'aggregato, pari a 27.946 migliaia di euro, comprende 18.630 migliaia di euro per rettifiche di valore derivanti dalla valutazione di fine esercizio, 8.215 migliaia di euro per oneri di gestione degli investimenti e 1.100 migliaia di euro per perdite derivanti dal realizzo degli investimenti.

---

**Altri proventi**

La voce risulta così costituita:

Tav. 36 - ALTRI PROVENTI - Composizione

ALTRI PROVENTI	2001	2000	VARIAZIONI	
			VAL. ASSOLUTO	%
DIFFERENZE CAMBIO ATTIVE	8	14	-6	-42,86
RECUPERI DA TERZI DI SPESE E ONERI AMMINISTRATIVI	137	103	34	33,01
ALTRI PROVENTI DA CONTROLLATE	7.080	1.663	5.417	n.s.
INTERESSI ATTIVI SU FINANZIAMENTI A COLLEGATE E ALTRE PARTECIPATE	658	245	413	168,57
<b>TOTALE (voce III. 7)</b>	<b>7.883</b>	<b>2.025</b>	<b>5.858</b>	<b>289,28</b>

Gli altri proventi da controllate comprendono i riaddebiti di costi effettuati nell'esercizio per prestazioni di servizi come commentato nella Relazione sulla gestione.

**Altri oneri**

La voce risulta così costituita:

Tav. 37 - ALTRI ONERI - Composizione

ALTRI ONERI	2001	2000	VARIAZIONI	
			VAL. ASSOLUTO	%
DIFFERENZE CAMBIO PASSIVE	153	45	108	n.s.
INTERESSI PASSIVI	90	168	-78	-46,43
AMMORTAMENTO ONERI PLURIENNALI	13.372	3.639	9.733	n.s.
ALTRE IMPOSTE	900	617	283	45,87
ALTRI ONERI	7.011	-	7.011	-
<b>TOTALE</b>	<b>21.526</b>	<b>4.469</b>	<b>17.057</b>	<b>381,67</b>

---

Gli altri oneri comprendono per 6.995 migliaia di euro i costi sostenuti per le Controllate.

Nel precedente esercizio il valore, peraltro non significativo, era compreso tra le Altre spese di amministrazione. La voce ammortamento degli oneri pluriennali comprende 8.687 migliaia di euro per la quota di ammortamento dell'avviamento pagato per l'acquisto del ramo d'azienda Prime Augusta Vita come già commentato nell'apposita voce.

#### **Altri proventi straordinari**

Il conto, che presenta un saldo di 7.006 migliaia di euro, accoglie, ai sensi del D. Lgs. 26 maggio 1997, n. 173 e del provvedimento ISVAP dell'1 dicembre 1997, n. 735, le plusvalenze da realizzo in società collegate per 4.292 migliaia di euro e in altre società comprese nel comparto durevole per 4 mila euro, le plusvalenze da realizzo di beni immobili per 2.326 migliaia di euro, di beni mobili per 18 mila euro e le sopravvenienze attive per 366 mila euro. Le plusvalenze realizzate dalla vendita di partecipazioni in società controllate e altre partecipazioni di rilievo sono state commentate nella voce corrispondente dell'attivo dello stato patrimoniale.

#### **Altri oneri straordinari**

Il conto, che presenta un saldo di 1.454 migliaia di euro, accoglie, ai sensi del D. Lgs. 26 maggio 1997, n. 173 e del provvedimento ISVAP dell'1 dicembre 1997, n. 735, le sopravvenienze passive per 411 mila euro, le minusvalenze da valutazione su controllate per 1.037 migliaia di euro, come già commentato nella relativa voce di stato patrimoniale, su altre partecipate per 5 mila euro e le minusvalenze su beni mobili per mille euro.

#### **Imposte sul reddito d'esercizio**

Nella voce sono iscritte le imposte correnti (IRPEG e IRAP) per 28.070 migliaia di euro e le imposte differite attive e passive relative alle differenze temporanee sorte nell'esercizio per 1.001 migliaia di euro.

Tav. 38 - IMPOSTE SUL REDDITO D'ESERCIZIO

IMPOSTE SUL REDDITO D'ESERCIZIO	IRPEG	IRAP	TOTALE
IMPOSTE CORRENTI	23.993	4.077	28.070
VARIAZIONE DELLE IMPOSTE ANTICIPATE	-5.087	898	-4.189
VARIAZIONE DELLE IMPOSTE DIFFERITE	4.755	435	5.190
<b>TOTALE</b>	<b>23.661</b>	<b>5.410</b>	<b>29.071</b>

---



---

## INFORMAZIONI VARIE RELATIVE AL CONTO ECONOMICO

Sono riportati in allegato i seguenti prospetti contenenti informazioni sul conto economico:

- prospetto relativo ai rapporti con imprese del Gruppo ed altre partecipazioni (Allegato 30);
- prospetto riepilogativo dei premi contabilizzati del lavoro diretto (Allegato 31);
- prospetto degli oneri relativi al personale, amministratori e sindaci (Allegato 32).

In relazione agli oneri del personale si segnala che gli stessi sono stati attribuiti ai singoli rami, ed all'interno di questi a ciascuna categoria di costo, sulla base di una rilevazione analitica delle attività svolte dal personale valorizzate al costo orario effettivo.

### *Operazioni su contratti derivati*

Ai sensi del provvedimento ISVAP n. 297 del 19 luglio 1996 (G.U. n. 173 del 25 luglio 1996) vengono di seguito riportati i dati e le notizie dell'attività di investimento in prodotti finanziari derivati.

La Società ha mantenuto durante l'esercizio una linea di comportamento indirizzata a prudenza, rispettando così i canoni fissati dal provvedimento ISVAP sopra citato e le delibere del Consiglio di Amministrazione 25 gennaio 1997 e 12 dicembre 1998 in ordine all'utilizzo dei prodotti derivati.

Nel corso dell'esercizio la Società non ha effettuato operazioni a premio relativamente al portafoglio di classe C.

Nell'ambito dell'attività di collocamento di polizze vita *index-linked* e di *unit-linked*, nel corso dell'esercizio sono state acquistate opzioni *call* legate ai contratti *index-linked*.

Nel prospetto allegato vengono elencate le attività in derivati in essere al 31 dicembre suddivise tra classe D e classe C.

Tale classificazione evidenzia le attività trasferite dalla classe D alla classe C per effetto di pagamenti effettuati con fondi della Società a fronte di ripensamenti, riscatti, sinistri ed eccedenze in sede di collocamento.

### *PROSPETTO N. 3 - ATTIVITÀ IN DERIVATI DI CLASSE C E CLASSE D*

La tabella, espressa in unità di euro, è riportata nelle pagine seguenti.

---

INDEX / STOCK BASKET OPTION

CLASSE C

DESCRIZIONE	DIVISA	NOMINALE SOTTOSTANTE	VALORE UNITARIO	CAMBIO	VALORE DI BILANCIO AL 31/12/01
CII 010207 100 UMB BSK FONDI 01/02/01-07	EURO	112.500,00	4,598		5.172
CII 020306 C.S.F.P. 2/3/00-06 INDEX BASKET	ITL	118.500.000,00	9,490	1.936,27	5.808
CII 020405 C.S.F.P. 2/4/99-05 INDEX BASKET	ITL	745.000.000,00	0,010	1.936,27	38
CII 020405 C.S.F.P. 2/4/99-05 INDEX BASKET	ITL	50.000.000,00	0,010	1.936,27	3
CII 020705 C.S.F.P. 2/7/99-05 INDEX BASKET	ITL	145.000.000,00	0,010	1.936,27	7
CII 030306 BNP 3/3/00-06 INDEX BASKET	EURO	714.637,50	11,988		85,673
CII 030605 C.S.F.P. 3/6/99-05 INDEX BASKET	ITL	1.340.000.000,00	0,010	1.936,27	69
CII 050406 C.S.F.P. 5/4/00-06 INDEX BASKET	ITL	300.355.000,00	16,900	1.936,27	26,215
CII 050407 15.433. MORGAN GUARANT TRUST CO 01/07	EURO	300.000,00	8,040		24,120
CII 050705 C.S.F.P. 5/7/99-05 INDEX BASKET	ITL	105.600.000,00	0,010	1.936,27	5
CII 050706 C.S.F.B. 5/7/00-06 INDEX LINKED	EURO	439.296,30	15,110		66,378
CII 050706 JP MORGAN 5/7/00-06 INDEX BASKET	ITL	1.886.725.000,00	10,340	1.936,27	100,754
CII 070406 JP MORGAN 7/4/00-06 INDEX BASKET	EURO	171.049,83	5,360		9,168
CII 101006 AIG SHARE BASKET 10/10/00-06	EURO	844.777,36	6,853		57,892
CII 101105 KBC BANK 10/11/99-05 INDEX BASKET	EURO	874.077,64	2,000		17,482
CII 120606 KBC BANK 12/6/00-06 INDEX BASKET	EURO	117.835,00	9,000		10,605
CII 131105 BANK JULIUS BAER 31/7/97-13/11/05 IB	EURO	20.657,00	14,620		3,020
CII 150207 100 BNP EQ.BASKET 15/2/01-07	EURO	29.746,85	10,441		3,106
CII 150306 C.S.F.P. 15/3/00-06 INDEX BASKET	EURO	107.162,50	12,800		13,717
CII 151106 100 KBC INDEX 15/11/00-06	EURO	149.499,80	10,382		15,522
CII 151106 BNP EQUITY BASKET 15/11/00-06	EURO	725.968,42	13,879		100,755
CII 170505 C.S.F.P. 17/5/99-05 INDEX BASKET	ITL	58.000.000,00	0,010	1.936,27	3
CII 200306 C.S.F.P. 20/3/00-06 INDEX BASKET	ITL	70.000.000,00	16,940	1.936,27	6,124
CII 200706 C.S.F.B. 20/7/00-06 INDEX BASKET	EURO	384.625,96	12,800		49,232
CII 201200 DRESNER NASDAQ 100 CLIQUET 2012/	EURO	140.500,00	9,900		13,910
CII 201205 C.S.F.P. 20/12/99-05 INDEX BASKET	EURO	190.000,00	4,560		8,664
CII 201205 C.S.F.P. 20/12/99-05 INDEX BASKET	ITL	125.000.000,00	9,590	1.936,27	6,191
CII 201206 BNP EQUITY BASKET 20/12/00-06 AGE	EURO	2.219.000,00	7,400		164,206
CII 211206 C.S.F.B.i. FUNDS 21/12/00-06	EURO	65.500,00	46,050		30,163
CII 220509 19,45 SOC.GEN. 01/09 ALTIPLANO & COUP	EURO	180.000,00	9,078		16,341
CII 230401 100 C.S.F.B.i. 01/04 WQ EQUITY NOTE	EURO	1.000.000,00	1,030		10,300
CII 251105 C.S.F.P. 25/11/99-05 INDEX BASKET	ITL	116.150.000,00	4,560	1.936,27	2,735
CII 251105 GENERAL RE 25/11/99-05 IND/STOCK	ITL	237.500.000,00	5,060	1.936,27	6,207
CII 260107 100 S.GEN. EQ.BSKT 26/1/01-07	EURO	153.000,00	8,289		12,682
CII 260505 C.S.F.P. 26/5/99-05 INDEX BASKET	ITL	80.000.000,00	0,440	1.936,27	182
CII 291005 CABOTO HOLD. 29/10/05 INDEX BASKET	EURO	137.100,00	5,300		7,266
<b>TOTALE CLASSE C</b>		<b>5.386.906.934,16</b>			<b>879,716</b>

INDEX / STOCK BASKET OPTION

CLASSE D

DESCRIZIONE	DIVISA	NOMINALE SOTTOSTANTE	VALORE UNITARIO	CAMBIO	VALORE DI BILANCIO AL 31/12/01
CII 010207 16,2 UMB BSK FONDI 01/02/01-07	EURO	19.887.500,00	6,300		1.252.913
CII 020306 C.S.F.P. 2/3/00-06 INDEX BASKET	ITL	9.161.500.000,00	9,490	1.936,27	449.021
CII 020405 C.S.F.P. 2/4/99-05 INDEX BASKET	ITL	70.586.000.000,00	0,010	1.936,27	3.645
CII 020405 C.S.F.P. 2/4/99-05 INDEX BASKET	ITL	24.675.000.000,00	0,010	1.936,27	1.274
CII 020705 C.S.F.P. 2/7/99-05 INDEX BASKET	ITL	14.790.000.000,00	0,010	1.936,27	764
CII 030306 BNP 3/3/00-06 INDEX BASKET	EURO	14.285.362,50	12,020		1.717.101
CII 030605 C.S.F.P. 3/6/99-05 INDEX BASKET	ITL	62.105.000.000,00	0,010	1.936,27	3.207
CII 040601 15,40 BARCLAYS BANK 01/07 BASKET FUN	EURO	7.500.000,00	6,710		503.250
CII 050406 C.S.F.P. 5/4/00-06 INDEX BASKET	ITL	9.699.645.000,00	16,900	1.936,27	846.597
CII 050407 15,433 MORGAN GUARANT TR CO 01/07 BAS	EURO	5.900.000,00	9,477		559.125
CII 050601 6,61 UBM 01/04 EQUITY FUNDS	EURO	2.500.000,00	1,980		49.500
CII 050705 C.S.F.P. 5/7/99-05 INDEX BASKET	ITL	18.567.700.000,00	0,010	1.936,27	959
CII 050706 C.S.F.B. 5/7/00-06 INDEX LINKED	EURO	12.390.703,70	15,110		1.872.235
CII 050706 JP MORGAN 5/7/00-06 INDEX BASKET	ITL	13.113.275.000,00	10,340	1.936,27	700.270
CII 051107 14,7 OPT JPMORG.05/11/01-07	EURO	7.500.000,00	11,049		828.698
CII 070406 JP MORGAN 7/4/00-06 INDEX BASKET	EURO	39.854.359,16	5,360		2.136.194
CII 070506 13,48 BNP 01/06 COUPON COMET	EURO	8.000.000,00	7,410		592.800
CII 070805 10,4 OPT BNP 07/08/01-05 10,40%	EURO	10.000.000,00	10,690		1.069.000
CII 070807 15,8 OPT SOC.GEN.07/08/01-07 15,80	EURO	6.000.000,00	8,040		482.400
CII 101006 AIG SHARE BASKET 10/10/00-06	EURO	95.155.222,64	7,290		6.936.816
CII 101105 KBC BANK 10/11/99-05 INDEX BASKET	EURO	28.089.341,72	2,000		561.787
CII 120606 KBC BANK 12/6/00-06 INDEX BASKET	EURO	12.882.165,00	9,000		1.159.395
CII 131105 BANK JULIUS BAER 31/7/97-13/11/05 IB	EURO	1.528.713,00	14,620		223.498
CII 150306 C.S.F.P. 15/3/00-06 INDEX BASKET	EURO	16.892.837,50	12,800		2.162.283
CII 150306 C.S.F.P. 15/3/00-06 INDEX BASKET	ITL	4.900.062.500,00	16,960	1.936,27	429.202
CII 150505 10,53 UBM 01/05 FUND BASKET	EURO	2.500.000,00	1,720		43.000
CII 151106 BNP EQUITY BASKET 15/11/00-06	EURO	43.790.031,58	13,930		6.099.951
CII 151106 KBC BANK 10/11/99-05 INDEX BASKET	EURO	36.850.500,20	11,000		4.053.555
CII 170207 18,2 BNP EQ.BASKET 15/2/01-07	EURO	9.970.253,15	10,670		1.063.826
CII 170505 C.S.F.P. 17/5/99-05 INDEX BASKET	ITL	9.757.000.000,00	0,010	1.936,27	504
CII 191107 14,75 OPT WAR BARNEY 19/11/01-07	EURO	12.000.000,00	14,000		1.680.000
CII 200306 C.S.F.P. 20/3/00-06 INDEX BASKET	ITL	9.930.000.000,00	16,940	1.936,27	868.754
CII 200601 13,65 DRESNER BANK 01/06 EQ.BASKET	EURO	10.300.000,00	13,050		1.344.150
CII 200706 C.S.F.B. 20/7/00-06 INDEX BASKET	EURO	20.275.374,04	12,800		2.595.248
CII 200707 15,62 OPT BNP 20/7/01-07 15,62	EURO	7.500.000,00	12,150		911.250
CII 200905 10,05 OPT BNP 20/09/01-05 10,05%	EURO	5.000.000,00	14,380		719.000
CII 201200 DRESNER NASDAQ 100 CLIQUET 2012/	EURO	15.859.500,00	10,146		1.609.105
CII 201205 8,04 OPT DRES.20/12/01-05	EURO	15.000.000,00	6,617		992.595
CII 201205 C.S.F.P. 20/12/99-05 INDEX BASKET	EURO	30.602.000,00	4,560		1.395.451
CII 201205 C.S.F.P. 20/12/99-05 INDEX BASKET	ITL	6.580.500.000,00	9,590	1.936,27	325.920
CII 201206 BNP EQUITY BASKET 20/12/00-06	EURO	10.000.000,00	13,490		1.349.000

DESCRIZIONE	DIVISA	NOMINALE SOTTOSTANTE	VALORE UNITARIO	CAMBIO	VALORE DI BILANCIO AL 31/12/01
CII 201206 BNP EQUITY BASKET 20/12/00-06	EURO	2.600.000,00	13,490		350.740
CII 201206 BNP EQUITY BASKET 20/12/00-06 AGE	EURO	2.781.000,00	7,890		219.421
CII 201207 13,8 OPT SOC.GEN.20/12/01-07	EURO	2.500.000,00	12,550		313.750
CII 211206 C.S.F.B.I. FUNDS 21/12/00-06	EURO	16.662.000,00	46,050		7.672.851
CII 220509 19,45 SOC.GEN. 01/09 ALTIPLANO & COUP	EURO	24.820.000,00	13,070		3.243.974
CII 230404 7,734 C.S.F.B.i. 01/04 WQ EQUITY NOTE	EURO	2.000.000,00	1,030		20.600
CII 250501 13,00 BNP BASKET FUNDS 01/07	EURO	6.150.000,00	3,580		220.170
CII 250905 10,43 OPT IMI 25/09/01-05 10,43%	EURO	2.500.000,00	15,916		397.900
CII 251105 C.S.F.P. 25/11/99-05 INDEX BASKET	ITL	5.400.000.000,00	4,560	1.936,27	127.172
CII 251105 C.S.F.P. 25/11/99-05 INDEX BASKET	ITL	2.998.850.000,00	4,560	1.936,27	70.624
CII 251105 GENERAL RE 25/11/99-05 IND/STOCK	ITL	14.762.500.000,00	5,060	1.936,27	385.784
CII 260107 18,35 S.GEN. EQ.BSKT 26/1/01-07	EURO	9.847.000,00	11,130		1.095.971
CII 260505 C.S.F.P. 26/5/99-05 INDEX BASKET	ITL	24.910.000.000,00	0,440	1.936,27	56.606
CII 260507 C.S.F.P. 26/5/99-07 INDEX BASKET	ITL	24.850.000.000,00	0,030	1.936,27	3.850
CII 271207 12 OPT SOC.GEN.27/12/01-07	EURO	5.000.000,00	8,650		432.500
CII 280609 17,25 BNP 01/09 COUPON COMET	EURO	15.000.000,00	12,790		1.918.500
CII 291005 CABOTO HOLD. 29/10/05 INDEX BASKET	EURO	29.862.900,00	5,300		1.582.734
CII 301107 13,45 OPT WAR.SAL.BARNEY 30/11/01-07	EURO	8.000.000,00	12,920		1.033.600
<b>TOTALE CLASSE D</b>		<b>327.422.769.264,19</b>			<b>68.739.991</b>
<b>TOTALE GENERALE</b>		<b>332.809.676.198,35</b>			<b>69.619.706</b>

## Compensi ad Amministratori e Sindaci

Ai sensi dell'art. 78 della deliberazione CONSOB 14 maggio 1999 n. 11971 si indicano i compensi spettanti per l'esercizio ai membri del Consiglio di Amministrazione e del Collegio Sindacale nonché ai Direttori Generali, a qualsiasi titolo e in qualsiasi forma anche da società controllate. Sono inclusi anche coloro i quali abbiano ricoperto la carica per una frazione d'anno.

PROSPETTO N. 4 - COMPENSI AD AMMINISTRATORI E SINDACI (importi in euro)

COGNOME E NOME	SOCIETÀ	CARICA RICOPERTA	DURATA DELLA CARICA	EMOLUMENTI PER LA CARICA	BENEFICI NON MONETARI	ALTRI COMPENSI <sup>(1)</sup>
Camadini Giuseppe	Cattolica	Presidente CdA - Membro C.E.	1999-2001	151.890		6.083
Rho Ermanno	Cattolica	Vice Presid.o CdA - Membro C.E.	2001-2003	112.897		11.931
	Risparmio & Prev.	Consigliere	2001-2003	6.860		581
	Cattolica Aziende	Vice Presidente CdA	2001-2003	6.094		930
	Cattolica On Line***	Vice Presidente CdA	2000-2002	5.784		581
	Duomo	Vice Presidente CdA	20/09/2000-2002	11.724		174
	Maeci	Presidente CdA	20/09/2000-31/12/2001	16.888		174
Andrioli Danilo	Cattolica	Vice Presidente CdA - Membro C.E.	1999-2001	101.277		8.740
	Duomo Previdenza	Presidente CdA	20/09/2000-31/12/2001	11.259		1.162
	Maeci	Vice Presidente CdA	20/09/2000-31/12/2001	11.569		1.821
Nicolò Giuseppe	Cattolica	Segretario CdA - Membro C.E.*	2000-2002	90.389		3.123
	Duomo Previdenza	Vice Presidente CdA	20/09/2000-31/12/2001	5.939		484
	Maeci Vita	Presidente CdA	20/09/2000-31/12/2001	11.569		845
	diCA	Presidente CdA	2001-2003	11.414		232
Angeli Pierluigi	Cattolica	Consigliere	1999-2001	26.391		2.627
Baraggia Luigi	Cattolica	Consigliere - Membro C.E.	2000-2002	48.082		5.633
	Verona	Vice Presidente CdA	2001-2003	5.939		1.245
	Risparmio & Prev.	Vice Presidente CdA	2001-2003	16.463		697
	BPV Vita	Consigliere	31/03/2000-31/03/2003	7.749		
	Cattolica Aziende	Consigliere	2001-2003	3.512		772
	Maeci Vita	Vice Presidente CdA	20/09/2000-31/12/2001	5.939		683
Bedoni Paolo	Cattolica	Consigliere - Membro C.E.**	2001-2003	29.748		2.085
Casini Carlo	Cattolica	Consigliere	2001-2003	25.616		2.147
Gnecchi Ruscone Stefano	Cattolica	Consigliere	1999-2001	29.490		4.647
	Cattolica Aziende	Presidente CdA	2001-2003	11.414		620
	Lombarda Vita	Consigliere	20/06/2000-2002			426
Luxardo de Franchi Nicolò	Cattolica	Consigliere	2000-2002	25.616		1.218

COGNOME E NOME	SOCIETÀ	CARICA RICOPERTA	DURATA DELLA CARICA	EMOLUMENTI PER LA CARICA	BENEFICI NON MONETARI	ALTRI COMPENSI <sup>(1)</sup>
Martinelli Felice	Cattolica Lombarda Vita	Consigliere	2000-2002	27.940		3.650
		Presidente CdA	20/06/2000-2002			775
Martinengo Giuseppe	Cattolica Edilizia Ligure Lom.	Consigliere	2000-2002	25.874		3.185
		Presidente CdA	20/09/2000-17/12/2001			1.024
Migliarini Gaetano	Cattolica Geresa	Consigliere	1999-2001	25.874		3.340
		Presidente CdA	20/09/2000-06/12/2001			2.546
Pellicciardi Carlo Alberto	Cattolica Cattolica On Line***	Consigliere	1999-2001	27.682		3.718
		Consigliere	2000-2002			841
Perdonà Valentino	Cattolica Verona Risparmio & Prev. Cattolica On Line***	Segretario CdA - membro C.E.	1998-17/02/2001	45.836		799
		Presidente CdA	2001-2003	11.414		194
		Consigliere	2001-2003	7.212		116
		Consigliere	2000-2002	3.512		136
Petroni Giorgio	Cattolica Cattolica On Line*** Lombarda Vita	Consigliere	2001-2003	26.907		3.180
		Presidente CdA	2000-2002	11.104		1.538
		Consigliere	20/06/2000-2002			658
Righetti Luigi	Cattolica	Consigliere	2001-2003	2.582		387 5.564 ****
Rotolo Nicola	Cattolica	Consigliere	2000-2002	26.391		5.308
Scarlino Luigi	Cattolica Verona	Consigliere	1998-17/02/2001	23.292		6
		Consigliere	15/03/2001-2003			
Veronesi Giordano	Cattolica	Consigliere	2001-2003	2.324		349
Reggia Ezio Paolo	Cattolica	Direttore Generale		537.779		
Giarolli Franco	Cattolica Duomo Cattolica Partec. Ass.ve Cattolica Partec. Vita Lombarda Vita	Presidente Collegio Sindacale	2000-2002	75.919		2.724
		Presidente Collegio Sindacale	20/09/2000-2002	18.995		5.135
		Presidente Collegio Sindacale	30/08/2000-2003	33.725		
		Presidente Collegio Sindacale	30/08/2000-31/12/2001	15.235		
		Presidente Collegio Sindacale	20/06/2000-2002	12.033		
Seccamani Mazzoli Giovannimaria	Cattolica Maeci diCA Cattolica Partec. Ass.ve Cattolica Partec. Vita Creberg sim	Sindaco effettivo	2000-2002	56.036		11.958
		Presidente Collegio Sindacale	20/09/2000-31/12/2001	11.940		7.223
		Presidente Collegio Sindacale	2001-2003	6.018		
		Sindaco Effettivo	30/08/2000-2003	22.724		
		Sindaco Effettivo	30/08/2000-31/12/2001	10.536		
Presidente Collegio Sindacale	29/03/1999-2001	6.776	1.091			

COGNOME E NOME	SOCIETÀ	CARICA RICOPERTA	DURATA DELLA CARICA	EMOLUMENTI PER LA CARICA	BENEFICI NON MONETARI	ALTRI COMPENSI <sup>(1)</sup>
Lai Alessandro	Cattolica	Sindaco effettivo	2000-2002	55.003		10.388
	Maeci Vita	Presidente Collegio Sindacale	20/09/2000-31/12/2001	8.046		3.864
	Cattolica Partec. Ass.ve	Sindaco Effettivo	30/08/2000-2003	22.827		
	Cattolica Partec. Vita Geresà	Sindaco Effettivo	30/08/2000-31/12/2001	10.329		
Padovani Giovanni		Presidente Collegio Sindacale	08/11/2000-06/12/2001	3.817		2.595
	Cattolica	Sindaco supplente	2000-2002			
	Duomo Previdenza	Presidente Collegio Sindacale	20/09/2000-31/12/2001	10.722		1.780
Albertini Gabriele	Edilizia Ligure Lomb.	Presidente Collegio Sindacale	20/09/2000-17/12/2001	5.165		1.858
	Cattolica	Sindaco supplente	2000-2002			
	Edilizia Ligure Lomb.	Sindaco effettivo	20/09/2000-17/12/2001	3.595		1.974

(1) Gli altri compensi sono corrisposti a titolo di rimborsi spese

\* Segretario CdA dall'8 marzo 2001

\*\* Membro CE dall'8 marzo 2001

\*\*\* Cattolica On Line: dal 18/04/2001 nuova denominazione di R&P Webins

\*\*\*\* Fattura per prestazioni professionali





**NOTA INTEGRATIVA  
PARTE C - ALTRE INFORMAZIONI**



## ALTRE INFORMAZIONI

### MARGINE DI SOLVIBILITÀ

Al 31 dicembre il margine di solvibilità da costituire, la quota di garanzia, il totale degli elementi costitutivi del margine medesimo, separatamente per i rami danni e per i rami vita, sono costituiti dai seguenti importi:

#### Tav. 39 - MARGINE DI SOLVIBILITÀ

##### *Rami Vita*

Margine di solvibilità da costituire	117.025
Quota di garanzia	39.008
Elementi costitutivi del margine	224.865

##### *Rami Danni*

Margine di solvibilità da costituire	92.724
Quota di garanzia	30.908
Elementi costitutivi del margine	550.241

### RISERVE TECNICHE

Di seguito sono indicati, separatamente per ciascun ramo, gli ammontari delle Riserve tecniche da coprire alla chiusura dell'esercizio, nonché l'importo delle attività destinate a copertura delle stesse:

#### Tav. 40 - RISERVE TECNICHE DA COPRIRE

##### *Riserve tecniche da coprire*

Rami vita	3.399.177
Rami danni	1.045.411

---

### *Attività destinate a copertura*

#### *Tav. 41 - ATTIVITÀ DESTINATE A COPERTURA*

	<i>Rami vita</i>	<i>Rami danni</i>
Terreni e fabbricati		164.997
Crediti verso riassicuratori		167.812
Provvigioni di acquisizione da ammortizzare	16.647	20.918
Crediti nei confronti di intermediari	12.699	44.090
Crediti nei confronti di assicurati	8.018	35.746
Titoli emessi o garantiti da Stati	1.381.424	306.254
Obbligazioni o altri titoli assimilabili negoziabili in un mercato regolamentato	253.058	28.983
Ratei attivi	16.581	3.197
Quote in organismi di investimento collettivo in valori mobiliari con prevalenza obbligazionaria (OICVM)	36.500	1.334
Azioni negoziate in un mercato regolamentato	109.766	129.007
Azioni negoziate in un mercato non regolamentato	67.816	103.699
Quote in organismi di investimento collettivo in valori mobiliari con prevalenza azionaria (OICVM)	42.465	28.284
Depositi bancari	7.872	11.092
Attività a copertura ex D.Lgs. 174/95	1.446.331	
<b>Totale attività a copertura</b>	<b>3.399.177</b>	<b>1.045.411</b>

### **BILANCIO CONSOLIDATO**

La Società predispose il bilancio consolidato di Gruppo, ai sensi degli articoli 60 e 61 del D.Lgs. 26 maggio 1997 n. 173 e ai sensi delle disposizioni previste dal Regolamento Consob n. 11971 del 14 maggio 1999 e successive modificazioni ed integrazioni. Il bilancio consolidato ha lo scopo di fornire una più completa informazione sulla situazione patrimoniale, finanziaria ed economica del Gruppo.

---

## RENDICONTO FINANZIARIO PER GLI ESERCIZI 2001 E 2000

	2001	2000
<b>FONTI DI FINANZIAMENTO</b>		
Liquidità generata/(assorbita) dalla gestione reddituale dell'esercizio		
<b>UTILE/(PERDITA) D'ESERCIZIO</b>	<b>43.607</b>	<b>39.273</b>
<b>Variazioni che non hanno influito sulla liquidità</b>		
Adeguamento delle riserve:		
Matematica e Premi	332.620	1.722.986
Sinistri e Somme da Pagare	95.027	48.669
Ammortamenti	3.646	3.111
Incremento del fondo trattamento fine rapporto e fondo contrattuale di previdenza	3.717	2.237
Incremento/(utilizzo) netto del fondo imposte	5.190	-10.398
Minusvalenze da valutazioni di bilancio su titoli e partecipazioni	134.617	149.266
Plusvalenze da valutazioni di bilancio su titoli e partecipazioni	-30.381	-37.177
Riprese di valori su titoli e partecipazioni	-8.260	-1.671
Scarti di emissione su titoli a reddito fisso	-34.828	-19.790
Scarti di negoziazione su titoli a reddito fisso	3.506	3.355
(Aumento)/diminuzione degli altri oneri in corso di ammortamento	6.405	-44.611
Incremento netto degli oneri di acquisizione in corso di ammortamento	1.585	-3.094
<b>(Aumento)/diminuzione dei crediti commerciali e altre attività</b>	<b>-92.060</b>	<b>-78.105</b>
<b>Aumento/(diminuzione) dei debiti e altre passività</b>	<b>-55.684</b>	<b>121.945</b>
<b>Liquidità generata dalla gestione reddituale</b>	<b>408.707</b>	<b>1.895.996</b>
Aumento Capitale Sociale	90	326.995
<b>Disinvestimenti</b>		
Immobili	9.741	1.684
Titoli a reddito fisso e partecipazioni	1.756.882	763.597
Mutui e prestiti	15.817	3.119
Mobili	7	2
<b>TOTALE FONTI DI FINANZIAMENTO</b>	<b>2.191.244</b>	<b>2.991.393</b>

	2001	2000
<b>IMPIEGHI DI LIQUIDITÀ</b>		
<b>Investimenti</b>		
Immobili	6.702	4.347
Titoli a reddito fisso e Partecipazioni	2.079.899	2.955.634
Mutui e prestiti erogati	42.545	3.980
Acquisto di mobili, macchine ufficio e diversi	3.754	3.444
Indennità di anzianità erogata	1.813	2.769
Dividendi	30.038	17.113
Compensi al Consiglio di Amministrazione	491	439
Utili destinati ex art. 26 statuto	516	478
<b>TOTALE IMPIEGHI DI LIQUIDITÀ</b>	<b>2.165.758</b>	<b>2.988.204</b>
<b>TOTALE FONTI DI FINANZIAMENTO</b>	<b>2.191.244</b>	<b>2.991.393</b>
<b>AUMENTO/(DIMINUZIONE) DELLE DISPONIBILITÀ LIQUIDE</b>	<b>25.486</b>	<b>3.189</b>
Disponibilità liquide al 1° gennaio	37.719	34.530
Disponibilità liquide al 31 dicembre	63.205	37.719
<b>AUMENTO/(DIMINUZIONE) DELLE DISPONIBILITÀ LIQUIDE</b>	<b>25.486</b>	<b>3.189</b>

# PROPRIETÀ IMMOBILIARE

(importi in unità di euro)

CITTÀ	INDIRIZZO	SUPERFICIE	COSTO AL 31/12/00	COSTO AL 31/12/01
<b>RAMI DANNI</b>				
ACQUI TERME	VIA CARDINAL RAIMONDI,23	190	118.403	118.403
ADRIA	C.SO MAZZINI,88	200	180.700	180.700
AFFI	VIA NAPOLEONE,2	125	95.251	95.251
ALBA	VIA CUNEO,9	115	27.533	27.533
ANCONA	C.SO STAMIRA,61	1.372	1.845.830	1.845.830
ANCONA	VIA MONTEBELLO,45	722	125.624	125.624
ANDRIA	VIALE ROMA,2/D	197	46.186	46.186
AREZZO	VIA MARGARITONE,31	80	26.012	26.012
ASCOLI PICENO	VIA DEL TRIVIO,1	110	85.184	85.184
ASTI	C.SO EINAUDI,44	220	91.090	91.090
BADIA POLESINE	P.ZZA V.EMANUELE II,27	200	171.943	171.943
BARI	VIA CALEFATI,14	655	145.575	145.575
BARI	VIA CELENTANO,44/A	48	17.409	17.409
BARI	VIA PRINCIPE AMEDEO,144	250	444.569	444.569
BELLUNO	P.ZZA MARTIRI,27	120	47.679	47.679
BERGAMO	VIA DE GASPERI,6	3.060	1.395.382	1.395.382
BERGAMO	VIA PICCININI,2/4	6.132	904.232	904.232
BERGAMO	VIA QUARENCHI,30	592	48.590	48.590
BIELLA	VIA GRAMSCI,15	250	73.266	73.266
BOLOGNA	V.LE RISORGIMENTO,1	4.383	329.272	329.272
BOLOGNA	VIA BOVI CAMPEGGI,3	45	49.929	49.929
BOLOGNA	VIA DELLE CASSE,3	625	22.296	22.296
BOLOGNA	VIA GOITO, 18 - VIA MARSALA, 19	6.817	1.233.131	1.233.131
BOLOGNA	VIA MAJANI,2	8.184	848.704	848.704
BOLOGNA	VIA MAZZINI,146/2°	2.778	324.247	324.247
BOLZANO	V.LO PARROCCHIA,13	105	20.895	20.895
BORGOMANERO	VIA GRAMSCI,30	205	130.833	130.833
BRESCIA	P.ZZA MARTIRI DI BELFIORE,1	1.428	227.328	227.328
BRESCIA	VIA EINAUDI 26	6.850	1.070.237	1.070.237
BRINDISI	VIA CONSIGLIO,20	150	93.427	93.427
BUSTO ARSIZIO	P.ZZA VOLONTARI LIBERTA',7	160	64.465	64.465



## RIVALUTAZIONI

ECONOMICA	LEGGE 576/1975	LEGGE 72/1983	LEGGE 413/1991	NOTA	VALORI DI BILANCIO AL 31/12/2001
0	0	0	0	*	118.403
0	0	0	0		180.700
0	0	0	0		95.251
0	0	13.809	18.042		59.384
0	0	0	0		1.845.830
0	0	71.196	195.823		392.643
0	0	13.796	9.205		69.187
0	0	4.697	19.313		50.022
0	0	8.111	0		93.295
0	0	11.483	38.606		141.179
0	0	0	0		171.943
0	0	70.933	291.496		508.004
0	0	0	2.590		19.999
0	0	0	0		444.569
0	0	16.859	30.961		95.499
0	0	0	196.156		1.591.538
0	192.313	637.828	1.218.844		2.953.217
0	6.003	18.888	125.708		199.189
0	4.603	11.844	41.066		130.779
0	85.405	226.707	1.553.015		2.194.399
0	2.423	6.090	5.773		64.215
0	8.827	21.786	105.543		158.452
0	134.420	592.914	0	*	1.960.465
0	157.889	419.133	3.557.047		4.982.773
0	89.553	229.738	1.040.517		1.684.055
0	0	8.060	53.954		82.909
0	0	0	0		130.833
0	0	120.624	373.276		721.228
0	0	456.085	2.028.877		3.555.199
0	0	0	6.034		99.461
0	0	9.832	12.255		86.552

(importi in unità di euro)

CITTÀ	INDIRIZZO	SUPERFICIE	COSTO AL 31/12/00	COSTO AL 31/12/01
CAGLIARI	VIA SONNINO,57	136	70.936	70.936
CALTANISSETTA	C.SO UMBERTO I,48	142	21.985	21.985
CANTU'	VIA DEI PIZZI,1	140	94.068	94.068
CARPI	CORSO ROMA,32	192	161.780	161.780
CARRARA	VIA ARONTE,1/bis	140	85.790	85.790
CASALE MONFERRATO	VIA CORTE D'APPELLO,5	180	132.185	132.185
CASALECCHIO DI RENO	VIA PORRETTANA,43	270	41.773	41.773
CASERTA	VIA BATTISTI,91	90	10.821	10.821
CASTELMASSA	VIA SAURO,22/3	118	12.114	12.114
CATANIA	VIALE AFRICA,174	355	630.331	630.331
CATANZARO	VIA ACRI,42	190	47.570	47.570
CENTO	VIA BASSI,72	185	128.019	128.019
CESENA	P.ZZA FABBRI,4	190	170.545	170.545
CHIARI	VIA AVIS,1	110	26.327	26.327
CODOGNO	VIA V.EMANUELE II,23	100	60.080	60.080
CODROIPO	V.LE DUODO,15	134	32.956	32.956
COMO	VIA F.LLI ROSSELLI,14	270	86.536	86.536
CONEGLIANO	P.ZZA S.MARTINO,12	204	165.089	165.089
CUNEO	C.SO GARIBALDI,7	90	9.892	9.892
DESENZANO	VIA GARIBALDI,47	240	240.482	240.482
ERBA	VIA VOLTA,6	130	125.503	125.503
ESTE	P.ZZA TRENTO,26	225	159.938	159.938
FAENZA	C.SO MAZZINI,52	160	183.352	183.352
FALCONARA	VIA MARCONI,61	4.000	855.199	855.199
FANO	VIA MONTEVECCHIO,56	180	157.144	157.144
FERMO	VIA RESPIGHI,2	167	35.944	35.944
FERRARA	C.SO P.TA RENO,51	2.612	378.630	378.630
FIRENZE	VIA CALIMALA, 2	2.523	268.014	268.014
FIRENZE	VIA DEL CORSO,1	215	44.534	44.534
FIRENZE	VIA LAMBERTI, 2	2.593	541.022	541.022
FROSINONE	VIA FIRENZE, 73	180	19.400	19.400
GENOVA	VIA D'ANNUNZIO,113/115	5.945	5.624.883	5.624.883
GORIZIA	C.SO ITALIA,112	720	722.515	722.515

## RIVALUTAZIONI

ECONOMICA	LEGGE 576/1975	LEGGE 72/1983	LEGGE 413/1991	NOTA	VALORI DI BILANCIO AL 31/12/2001
0	0	13.658	5.965		90.559
0	0	8.635	8.807		39.427
0	0	0	0		94.068
0	0	0	0		161.780
0	0	6.444	0		92.234
0	0	0	0	*	132.185
0	0	24.958	163.240		229.971
0	0	4.777	28.375		43.973
0	0	6.146	13.530		31.790
0	0	0	0		630.331
0	0	6.117	7.160		60.847
0	0	0	0		128.019
0	0	0	0		170.545
0	0	13.005	3.818		43.150
0	0	4.401	1.460		65.941
0	0	13.017	28.647		74.620
0	0	22.406	63.649		172.591
0	0	0	0		165.089
0	0	4.295	26.183		40.370
0	0	0	0		240.482
0	0	0	1.244		126.747
0	0	0	0		159.938
0	0	0	0	*	183.352
0	0	0	217.648		1.072.847
0	0	0	0		157.144
0	0	19.225	1.290		56.459
0	27.166	216.154	429.100		1.051.050
51.646	36.618	109.049	1.362.102		1.827.429
0	0	2.608	64.729		111.871
51.646	19.505	78.882	921.565		1.612.620
0	0	5.111	47.084		71.595
0	0	2.882.114	199.395		8.706.392
0	0	0	0		722.515

(importi in unità di euro)

CITTÀ	INDIRIZZO	SUPERFICIE	COSTO AL 31/12/00	COSTO AL 31/12/01
GROSSETO	VIA XIMENES,16	125	31.594	31.594
LA SPEZIA	VIA CHIODO,161	100	39.497	39.497
LECCE	VIA SS.GIACOMO E FILIPPO,7	190	68.107	68.107
LECCO	VIA F.LLI CAIROLI,60	253	72.427	72.427
LEGNAGO	VIA BEZZECA,17	155	89.501	89.501
LEGNANO	C.SO MAGENTA,183	283	86.831	86.831
LIVORNO	VIALE PIAVE, 6/14	120	78.309	78.309
MACERATA	VIA XXIV MAGGIO,2	165	141.508	141.508
MAGENTA	P.ZZA LIBERAZIONE,6	190	56.413	56.413
MANTOVA	VIA XX SETTEMBRE, 5	525	41.959	41.959
MELZO	VIA CERVINO,7	130	19.498	19.498
MESSINA	VIA CAMICIOTTI,104	170	175.691	175.691
MESTRE	P.ZZA XXVII OTTOBRE,32/34	4.197	430.865	430.865
MILANO	VIA BIGLI,1/3	4.232	1.336.014	1.336.014
MILANO	VIA GOLDONI,4	130	156.194	156.194
MILANO	VIA INVERIGO,4/6	1.914	3.925.896	3.937.327
MILANO	VIA ROVELLO, 1	4.340	517.277	933.699
MODENA	C.SO CANALGRANDE, 31	2.883	680.159	680.159
MONDOVI'	C.SO STATUTO,10	250	31.025	31.025
MONFALCONE	VIA ROMA,62	130	101.225	101.225
MONZA	VIA MISSORI,14	95	35.421	35.421
MORTARA	P.ZZA MARTIRI DELLA LIBERTA',3	126	34.908	34.908
NAPOLI	VIA MEDINA, 70 - VIA FIORENTINI, 21	21.501	6.128.726	6.128.726
NOVARA	P.ZZA S.CATERINA DA SIENA,3	366	271.134	271.134
ORISTANO	VIA BRUNELLESCHI,38	140	28.956	28.956
PADOVA	P.LE STAZIONE,8	14.879	3.158.621	3.158.621
PALERMO	P.ZZA VERDI,49	1.149	166.158	166.158
PALERMO	P.ZZA VERDI, 53	3.050	514.447	514.447
PARMA	B.GO S.BRIGIDA,12	505	72.030	72.030
PERUGIA	VIA D'ANDREOTTO,59/61	205	137.569	137.569
PESARO	VIA DELLA MATERNITA',6	130	110.062	110.062
PESCARA	VIA CAMPANIA,32	175	185.077	185.077
PIACENZA	GALLERIA P.ZZA CAVALLI,7/B	420	589.504	589.504

## RIVALUTAZIONI

ECONOMICA	LEGGE 576/1975	LEGGE 72/1983	LEGGE 413/1991	NOTA	VALORI DI BILANCIO AL 31/12/2001
0	0	7.184	30.844		69.622
0	0	3.262	22.562		65.321
0	0	11.981	39.682		119.770
0	0	15.705	67.523		155.655
0	0	0	0		89.501
0	0	22.494	37.866		147.191
0	1.920	8.855	34.913		123.997
0	0	6.331	0		147.839
0	0	14.134	7.188		77.735
0	0	21.017	126.298		189.274
0	0	6.331	21.744		47.573
0	0	0	0		175.691
0	0	215.310	1.570.330		2.216.505
0	336.926	825.900	0	*	2.498.840
0	0	0	44.320		200.514
0	0	0	0		3.937.327
103.291	84.706	270.789	2.315.513		3.707.998
0	0	199.362	464.467		1.343.988
0	0	12.680	56.045		99.750
0	0	0	0		101.225
0	0	2.607	31.834		69.862
0	0	3.060	6.444		44.412
0	380.347	2.400.558	6.521.758		15.431.389
0	0	0	0		271.134
0	0	10.634	7.982		47.572
0	205.677	862.704	4.886.274		9.113.276
0	0	84.264	363.330		613.752
0	0	258.814	857.986		1.631.247
0	0	27.267	165.350		264.647
0	0	0	0		137.569
0	0	1.277	18.950		130.289
0	0	0	0		185.077
0	0	0	0		589.504

(importi in unità di euro)

CITTÀ	INDIRIZZO	SUPERFICIE	COSTO AL 31/12/00	COSTO AL 31/12/01
PISA	VIA TURATI, 36	1.516	363.366	363.366
PONTEDERA	VIA DEL TEATRO,2	210	59.589	59.589
PORDENONE	V.LE MARCONI,13	1.699	157.703	157.703
PRATO	V.LE V.VENETO,60	220	241.508	241.508
RAVENNA	VIA DIAZ,81	4.701	404.522	404.522
RHO	VIA MEDA,11	245	237.412	237.412
RICCIONE	V.LE CECCARINI,171	160	174.738	174.738
RIETI	VIA DELLE ORTENSIE,8	96	47.112	47.112
RIMINI	VIA CLEMENTINI,2	478	103.011	103.011
ROMA	P.ZZA BORGHESE,91	3.879	1.919.461	1.919.461
ROMA	P.ZZA S.GIOVANNI LATERANO,60	160	100.007	100.007
ROMA	V.LE AMERICA,351	5.500	9.938.981	9.938.981
ROVERETO	C.SO ROSMINI,53/2	100	64.851	64.851
ROVIGO	C.SO DEL POPOLO,89/101	2.060	476.120	476.120
S.DONA' DI PIAVE	VIA 13 MARTIRI,123	115	29.008	29.008
S.GIOVANNI LUPATOTO	VIA MADONNINA,3	240	182.885	182.885
SALERNO	P.ZZA XXIV MAGGIO,26	150	43.403	43.403
SAN BONIFACIO	VIA LIBERTA',1	130	28.961	28.961
SANREMO	C.SO RAIMONDO,43/B	240	197.608	197.608
SARONNO	P.ZZA DE GASPERI,32	126	32.706	32.706
SEREGNO	VIA S.VALERIA,120	142	38.722	38.722
SIRACUSA	C.SO GELONE,88	134	45.365	45.365
SONDRIO	VIA MAZZINI,9	193	138.975	138.975
TERAMO	P.ZZA MARTIRI DELLA LIBERTA',24	175	190.592	190.592
TOLENTINO	P.ZZA DELL'UNITA',2	140	97.418	97.418
TOLMEZZO	VIA ROMA,25	297	78.695	78.695
TORINO	VIA CERNAIA, 18	2.690	607.799	607.799
TORTONA	P.ZZA LEGA LOMBARDA,1	150	128.194	128.194
TRAPANI	P.ZZA S. AGOSTINO, 12	145	111.598	111.598
TRENTO	VIA BRENNERO,13	251	53.441	53.441
TREVIGLIO	VIA CRIVELLI,32	125	29.798	29.798
TREVISO	GALLERIA MANIN,4	253	93.797	93.797
TRIESTE	VIA DIAZ,4	168	63.301	63.301

## RIVALUTAZIONI

ECONOMICA	LEGGE 576/1975	LEGGE 72/1983	LEGGE 413/1991	NOTA	VALORI DI BILANCIO AL 31/12/2001
0	0	123.234	530.608		1.017.208
0	0	9.936	38.676		108.201
0	31.657	112.282	453.272		754.914
0	0	0	0		241.508
25.823	99.554	266.366	1.374.420		2.170.685
0	0	0	1.765		239.177
0	0	0	17.496		192.234
0	0	0	4.767		51.879
0	0	27.480	153.291		283.782
77.469	32.629	202.823	0	*	2.232.382
0	0	8.814	50.223		159.044
0	0	0	0		9.938.981
0	0	5.661	28.191		98.703
0	0	320.450	195.274		991.844
0	0	11.142	15.851		56.001
0	0	0	13.104		195.989
0	0	7.543	62.149		113.095
0	0	5.581	15.423		49.965
0	0	31.781	51.455		280.844
0	0	9.726	3.580		46.012
0	0	9.395	45.066		93.183
0	0	7.116	13.545		66.026
0	0	0	0		138.975
0	0	0	0		190.592
0	0	0	0		97.418
0	0	35.539	28.005		142.239
0	0	301.774	1.188.821		2.098.394
0	0	0	0		128.194
0	0	0	12.250		123.848
0	0	14.326	54.443		122.210
0	0	11.493	17.318		58.609
0	0	14.907	2.394		111.098
0	0	10.576	64.929		138.806

(importi in unità di euro)

CITTÀ	INDIRIZZO	SUPERFICIE	COSTO AL 31/12/00	COSTO AL 31/12/01
UDINE	P.ZZA DUOMO,12	2.147	301.528	301.528
UDINE	VIA LOVARIA,8	2.645	3.352.447	3.352.447
VARESE	VIA BATTISTI,5	217	24.171	24.171
VERBANIA INTRA	VIA XXV APRILE,30	145	165.884	165.884
VERCELLI	VIA DANTE,60	2.769	257.031	257.031
VERONA	C.SO CAVOUR,45/47	1.350	1.501.835	1.501.835
VERONA	C.SO MILANO,88	4.100	1.580.354	1.580.354
VERONA	C.SO P.BORSARI,36 - VIA ADUA,4-6-8	8.897	3.150.368	3.150.368
VERONA	C.SO P.TA NUOVA,81	1.100	1.604.655	1.604.655
VERONA	P.ZZA CITTADELLA, 20,26,32	2.054	252.601	252.601
VERONA	V.LO MONACHINE, 6	210	74.990	74.990
VERONA	VIA ADIGETTO, 41,45,53	4.531	382.899	382.899
VERONA	VIA ANFITEATRO,16			
	VIA DIETRO ANFITEATRO,4	2.563	1.296.134	1.296.134
VERONA	VIA ASPROMONTE,10/B,12	2.983	464.946	464.946
VERONA	VIA BASSI,3	2.017	245.614	245.614
VERONA	VIA CATTANEO,20	2.031	372.731	503.616
VERONA	VIA CATTANEO,26	2.815	4.251.244	4.251.244
VERONA	VIA DEL CASALINO,4	346	245.675	245.675
VERONA	VIA GRAMSCI,28 D-E	2.200	873.119	873.119
VERONA	VIA MAMELI,5	2.015	141.180	141.180
VERONA	VIA MANIN,6/8	1.978	1.544.144	1.544.144
VERONA	VIA PIRANDELLO, 27,29,35			
	VIA CRISTOFOLI,31 A-B	11.783	4.797.673	4.797.673
VERONA	VIC. GHIAIA, 3	235	376.486	376.486
VICENZA	CONTRA' PORTI,17	3.327	973.009	973.009
VIGEVANO	VIA CARROBBIO,9	125	78.778	78.778
	<b>TOTALE FABBRICATI IN REDDITO</b>	<b>224.188</b>	<b>85.953.325</b>	<b>86.512.063</b>



## RIVALUTAZIONI

ECONOMICA	LEGGE 576/1975	LEGGE 72/1983	LEGGE 413/1991	NOTA	VALORI DI BILANCIO AL 31/12/2001
0	68.106	174.458	697.674		1.241.766
0	0	0	181.424		3.533.871
0	0	9.663	29.302		63.136
0	0	0	0		165.884
0	48.903	151.096	830.593		1.287.623
0	0	0	0	*	1.501.835
0	0	0	470.109		2.050.463
129.114	0	1.740.309	0	*	5.019.791
0	0	0	0		1.604.655
0	41.683	175.522	287.918		757.724
0	0	20.816	0	*	95.806
0	0	222.551	1.134.685		1.740.135
0	0	414.555	1.044.164		2.754.853
0	0	172.587	770.725		1.408.258
0	0	123.318	432.572		801.504
0	0	188.697	0	*	692.313
0	0	0	0	*	4.251.244
0	0	0	0		245.675
0	0	0	450.549		1.323.668
0	22.875	62.592	609.844		836.491
0	0	0	0	*	1.544.144
0	0	0	1.459.366		6.257.039
0	0	0	0		376.486
0	0	415.027	0	*	1.388.036
0	0	0	3.569		82.347
<b>438.989</b>	<b>2.119.708</b>	<b>17.123.071</b>	<b>45.057.105</b>		<b>151.250.936</b>

---

(importi in unità di euro)

CITTÀ	INDIRIZZO	SUPERFICIE	COSTO AL 31/12/00	COSTO AL 31/12/01
UFFICI DI SEDE:				
VERONA	L.GE CANGRANDE,16	11.201	5.516.032	7.268.006
VERONA	VIA ASPROMONTE,10/A	1.372	1.179.814	1.179.814
VERONA	VIA CALATAFIMI,10/A(autorimessa)	1.450	1.017.421	1.017.421
VERONA	VIA DEL CASALINO,6	1.454	474.502	474.502
VERONA	VIA CATTANEO,26	405	654.981	654.981
MILANO	VIA INVERIGO 4/6 SEDE	956	1.962.947	1.962.947
VERONA	VIA PIRANDELLO, 37	1.644	1.433.071	1.433.071
VERONA	VIA MANIN, 6/8	142	220.592	220.592
	<b>TOTALE</b>	<b>242.812</b>	<b>98.412.685</b>	<b>100.723.397</b>

(\*) CESPITE SOGGETTO ALLA LEGGE N. 1089 DEL 1 GIUGNO 1939

---

RIVALUTAZIONI

ECONOMICA	LEGGE 576/1975	LEGGE 72/1983	LEGGE 413/1991	NOTA	VALORI DI BILANCIO AL 31/12/2001
0	292.697	842.507	2.022.000		10.425.210
0	0	72.952	325.699		1.578.465
0	0	0	502		1.017.923
0	0	0	73.822		548.324
0	0	0	0		654.981
0	0	0	0		1.962.947
0	0	0	435.915		1.868.986
0	0	0	0		220.592
<b>438.989</b>	<b>2.412.405</b>	<b>18.038.530</b>	<b>47.915.043</b>		<b>169.528.364</b>



# TITOLI DI PROPRIETÀ



## RAMI VITA

valori in unità di euro

## INVESTIMENTI IN IMPRESE DEL GRUPPO E ALTRE PARTECIPATE

Azioni e quote	VALORE NOMINALE/QUOTE	VALORE UNITARIO	CAMBIO	VALORE DI REGISTRO AL 31/12/01
<b>CONTROLLATE</b>				
BPV VITA	1.760.000,00	5,75		10.125.000
DUOMO PREVIDENZA	9.984.000,00	5,14		51.360.000
LOMBARDA VITA	1.032.060,00	5,78		5.961.900
RISPARMIO & PREVIDENZA	4.488.750,00	5,26		23.594.051
<b>TOTALE</b>	<b>17.264.810,00</b>			<b>91.040.951</b>
<b>COLLEGATE</b>				
CRED.BERGAMASCO	2.824.859,00	18,28		51.645.694
<b>TOTALE</b>	<b>2.824.859,00</b>			<b>51.645.694</b>
<b>ALTRE</b>				
BCA LOMBARDA PIEMONTESE	17.000,00	9,35		159.018
BCA LOMBARDA PIEMONTESE	4.038.172,00	6,21		25.085.566
BCA REG. EUROPEA	22.500.000,00	3,01		67.816.387
<b>TOTALE</b>	<b>26.555.172,00</b>			<b>93.060.972</b>
<b>Obbligazioni</b>				
	VALORE NOMINALE/QUOTE	VALORE UNITARIO	CAMBIO	VALORE DI REGISTRO AL 31/12/01
<b>COLLEGATE</b>				
CREBERG 00/06 ZC 318a	99.937.500,00	81,19	1.936,27	41.906
CREBERG 00/06 ZC 322a	70.000.000,00	82,99	1.936,27	30.004
CREBERG 00/06 ZC 328a	15.375.000,00	81,66	1.936,27	6.484
CREBERG 00/06 ZC 353a	639.245,00	80,55		514.944
CREBERG 00/06 ZC 367a	68.000,00	80,13		54.487
CREBERG 97/04 ZC 105a	199.800.000,00	124,09	1.936,27	128.046
CREBERG 98/03 ZC 154a	157.625.000,00	101,47	1.936,27	82.600
CREBERG 98/03 ZC 181a	30.000.000,00	98,93	1.936,27	15.328
CREBERG 98/04 ZC 127a	315.000.000,00	104,62	1.936,27	170.197
CREBERG 98/05 ZC 141a	458.100.000,00	99,50	1.936,27	235.406
CREBERG 99/05 ZC 218a	155.000.000,00	83,44	1.936,27	66.795
CREBERG 99/05 ZC 228a	243.000.000,00	82,91	1.936,27	104.053
CREBERG 99/05 ZC 234a	265.600.000,00	83,37	1.936,27	114.364
CREBERG 99/05 ZC 235a	230.000.000,00	85,40	1.936,27	101.440
CREBERG 99/05 ZC 241a	200.000.000,00	84,48	1.936,27	87.260
CREBERG 99/05 ZC 284a	146.000.000,00	83,73	1.936,27	63.133
<b>TOTALE</b>	<b>2.586.144.745,00</b>			<b>1.816.449</b>
<b>ALTRE</b>				
B.PINTRA 00/03 TV	2.000.000,00	99,94		1.998.895
B.PINTRA 01/07 ZC 2a	153.000,00	79,27		121.290
B.P.S.ANGELO 00/06 ZC	118.500.000,00	83,03	1.936,27	50.817
B.P.S.ANGELO 00/06 ZC	166.725.000,00	81,71	1.936,27	70.358

B.PTN 00/06 ZC 1a	252.000,00	79,71		200.876
B.PTN 99/05 ZC 3a	102.500.000,00	83,63	1.936,27	44.273
BCA LOMB.00/05 TV	3.350.000,00	99,60		3.336.701
BCA LOMB.01/11 TV	5.000.000,00	99,60		4.980.000
BCA LOMB.01/25 TV	4.000.000,00	100,05		4.002.000
BCA LOMB.99/04 TV	362.000,00	99,63		360.646
CAB 95/02 TV	102.500.000,00	99,75	1.936,27	52.804
CR.VALT.97/05 ZC 1a	75.000.000,00	133,93	1.936,27	51.877
<b>TOTALE</b>	<b>580.342.000,00</b>			<b>15.270.538</b>

Azioni e quote	VALORE NOMINALE/QUOTE	VALORE UNITARIO	CAMBIO	VALORE DI REGISTRO AL 31/12/01
<b>QUOTATE</b>				
AEM	750.000,00	2,27		1.699.500
ALLEANZA ASSICURAZIONI	73.300,00	12,05		882.899
ALLIANZ AG	249,00	262,53		65.370
AUTOSTRADE	15.000,00	6,83		102.405
BANK OF IRELAND	76.604,00	8,64		661.731
BAYERISCHE H.V.BK	500,00	34,49		17.245
BCA DI ROMA	171.250,00	2,41		412.370
BCA FIDEURAM	24.000,00	8,88		213.216
BCA INTESA	248.000,00	2,71		671.336
BCA MONTEPASCHI	47.500,00	2,83		134.378
BCA POP.BERGAMO	85.000,00	18,06		1.535.440
BCA POP.MILANO	213.100,00	3,87		824.910
BCA PROFILO	12.000,00	2,81		33.684
BENETTON GROUP	217.450,00	12,55		2.728.563
BNL	745.000,00	2,34		1.745.535
DEUTSCHE TELECOM	3.000,00	19,42		58.272
DEXIA	77.640,00	14,43		1.119.967
ENDESA SA	69.875,00	17,43		1.217.851
ENEL	821.750,00	6,25		5.137.581
FIAT	60.900,00	17,88		1.088.709
FIAT PRIV.	10.000,00	12,53		125.270
FINMECCANICA	2.865.000,00	0,98		2.817.155
FRANCE TELECOM SA	2.200,00	45,32		99.693
GENERALI ASSICURAZIONI	20.900,00	30,65		640.585
GR.ED.L'ESPRESSO	2.500,00	3,49		8.720
GRANDVISION	30.021,00	16,28		488.862
INTEL CORP	14.400,00	32,94	0,94	507.292
ITALCEMENTI RNC	9.870,00	4,17		41.152
ITALGAS	2.000,00	10,13		20.255
KONINKLIJKE AHOLD	53.321,00	29,44		1.569.596
KPN NV	98.930,00	5,58		552.247
LA RINASCENTE	30.000,00	4,00		119.940
LA RINASCENTE RNC	165.500,00	3,45		571.637
MEDIASET	361.400,00	8,41		3.039.013
MONDADORI	460.800,00	7,18		3.308.544
NOKIA FIM	1.000,00	27,65		27.647



OLIVETTI	1.138.000,00	1,41		1.601.166
PIRELLI SPA	2.000,00	1,96		3.914
ROLO BANCA 1473	1.650,00	15,81		26.093
SAN PAOLO-IMI	21.500,00	12,42		266.966
SEAT PAGINE GIALLE	90.980,00	0,95		86.540
SOFTBANK CORP	7.700,00	21,23		163.479
T.I.M.	992.250,00	6,30		6.252.167
TECHNIP	13.500,00	105,63		1.425.952
TELECOM ITALIA	50.000,00	9,58		479.000
TELECOM ITALIA RNC	5.500,00	5,44		29.925
TELEFONICA S.A.	98.870,00	14,76		1.459.250
TNT POST GROUP	13.051,00	23,72		309.609
UNICREDITO ITALIANO	68.000,00	4,34		294.916
VODAFONE GROUP PLC	299.200,00	1,81	0,63	856.531
WORLDCOM INC	21.200,00	14,86	0,93	338.562
<b>TOTALE</b>	<b>10.663.361,00</b>			<b>47.882.639</b>

Quote di fondi comuni di investimento	VALORE NOMINALE/QUOTE	VALORE UNITARIO	CAMBIO	VALORE DI REGISTRO AL 31/12/01
AMEX CL.A HIGH YLD	7.948,22	16,20		128.737
ANIMA AMERICA CUM	7.484,23	4,88		36.525
ARCA AZ. EUROPA	80.574,25	10,80		869.880
ARCA AZ.ITALIA	55.849,44	20,16		1.125.980
CAF NORTH AMERICA-AC	2.252,06	8,32	0,88	21.265
CAPG LIQUIDITA	750.000,00	6,05		4.539.667
FONDERSEL ITALIA	5.264,25	18,41		96.889
GESTIELLE AMERICA	51.795,29	16,73		866.587
GESTIELLE CASH EURO	6.057.717,96	6,02		36.470.865
GESTIELLE EUROPA	731.324,20	12,96		9.476.499
GESTIELLE FLESSIBILE	357.266,71	13,48		4.814.526
GESTIELLE GIAPPONE	911.528,42	5,19		4.726.913
GESTIELLE HIGH TECH	228.032,62	2,78		634.592
GESTIELLE INTERNAZIONALE	178.805,00	13,30		2.377.391
GESTIELLE PHARMATECH	100.106,69	4,14		414.191
GESTIELLE WORLD COMMUNICATION	1.555.512,00	8,11		12.618.624
ING AMERICA	5.074,99	20,03		101.632
ING T FUND	6.660,99	7,79		51.896
JPM FLEM.EUROP A	252,817	34,41		8.700
MST US EQUITY GROW US	553,567	30,31	0,88	19.038
MST US GR & IN-A	1.424,45	16,20		23.073
MST US PROP. FUND	1.184,03	19,69		23.316
PARV. EUR. MID CAP-C	62,851	296,73		18.650
PARV. USA QUANT-C	941,171	65,89	0,91	68.494
PICTET EURO BOND P CAP	429,999	299,66		128.854
SCHR.ACC.EURO EQT A	5.714,71	16,65		95.121
<b>TOTALE</b>	<b>11.103.760,90</b>			<b>79.757.906</b>

<b>Obbligazioni e altri titoli a reddito fisso</b>	<b>VALORE NOMINALE/QUOTE</b>	<b>VALORE UNITARIO</b>	<b>CAMBIO</b>	<b>VALORE DI REGISTRO AL 31/12/01</b>
<b>QUOTATI</b>				
ABBEY 98/03 4,875%	1.635.000,00	101,39		1.657.727
AIG SUN 99/02 TV	14.000.000,00	100,06		14.007.924
AKZO NOBEL NV 98/08 5,375%	2.950.000,00	104,88	1,96	1.581.924
ALCATEL 99/09 4,375%	2.950.000,00	99,02		2.921.099
ALLG.HYPBK 99/09 4%	7.500.000,00	94,46		7.084.575
ANGLIAN WATER 99/09 5,375%	1.035.000,00	99,80		1.032.943
ANTHRACITE 01/06 ZC	2.500.000,00	100,00		2.500.000
AT&T 01/06 6%	1.500.000,00	99,17		1.487.490
B.ROMA 00/03 TV	3.000.000,00	99,97		2.999.100
B.ROMA 01/04 TV	2.300.000,00	99,78		2.294.940
BAT INT.FIN.98/06 5,375%	4.503.000,00	103,22		2.376.373
BCA ANTON P. VE 01/04 TV	500.000,00	99,78		498.910
BCA INTESA 00/03 TV	1.210.000,00	99,85		1.208.145
BCA INTESA 99/04 TV	1.294.000,00	99,87		1.292.320
BCA TOSCANA TV 99/02	1.035.000,00	99,92		1.034.191
BEI 92/02 IND.	520.000,00	96,39		501.240
BEI 99/09 4%	500.000,00	94,99		474.970
BEI 99/14 CMS	4.000.000,00	93,65		3.746.000
BMW FIN.NV99/04 3,50%	1.035.000,00	98,18		1.016.163
BNP 99/14 TV	10.000.000,00	92,52		9.252.000
BPV-BSGSP 98/03 ZC 16a	131.500.000,00	98,56	1.936,27	66.934
BPV-BSGSP 98/03 ZC 18a	353.175.000,00	104,04	1.936,27	189.769
BPV-BSGSP 99/04 ZC 19a	436.725.000,00	49,15	1.936,27	110.848
BRIT.GAS 98/09 5,125%	6.730.000,00	103,59	6,56	1.062.764
BTAN LG 12 97/02 4,5%	1.350.000,00	100,67		1.359.045
BTP AG 01 94/04 8,5%	18.075,96	105,46		19.062
BTP AP 15 99/02 3%	5.000.000,00	99,82		4.990.835
BTP DC 00/05 5,25%	27.500.439,00	102,70		28.242.004
BTP FB 01 01/12 5%	2.500.000,00	100,46		2.511.500
BTP FB 01 96/06 9,5%	36.151,92	105,99		38.318
BTP FB 01 99/04 3,25%	11.430.000,00	98,27		11.232.367
BTP FB 15 01/04 5%	85.000.000,00	101,21		86.031.392
BTP FB 15 98/03 5%	23.554.000,00	101,30		23.859.231
BTP FB 15 99/02 3%	1.500.000,00	98,63		1.479.497
BTP GE 01 94/04 8,5%	2.500.000,00	109,27		2.731.750
BTP GE 01 94/04 8,5%	2.582,28	104,28		2.693
BTP GE15 00/03 4,50%	500.000,00	99,66		498.308
BTP LG 01 00/05 4,75%	5.280.000,00	102,11		5.391.408
BTP LG 01 01/04 4,5%	15.000.000,00	99,96		14.994.142
BTP LG 01 96/06 8,75%	5.164,56	104,25		5.384
BTP LG 01 97/07 6,75%	1.500.000,00	112,69		1.690.420
BTP LG 15 98/03 4,5%	63.231.320,00	101,51		64.186.113
BTP LG 15 99/04 4%	5.800.000,00	100,08		5.804.722
BTP MG 01 98/03 4,75%	12.575.840,00	101,76		12.797.175
BTP MG 01 98/08 5%	51.030.530,72	104,50		53.328.288
BTP MG 01 98/09 4,5%	171.789.440,00	102,95		176.849.633
BTP MZ 15 01/04 4,5%	175.000,00	99,91		174.840

BTP MZ 15 01/06 4,75%	97.000.000,00	100,21		97.203.127
BTP NV 01 96/06 7,75%	72.303,84	106,00		76.643
BTP NV 01 96/26 7,25%	5.178.177,32	134,73		6.976.415
BTP NV 01 97/07 6%	54.828.070,20	109,93		60.270.250
BTP NV 01 97/27 6,5%	30.709.398,56	122,18		37.520.859
BTP NV 01 98/29 5,25	26.434.560,00	103,24		27.291.494
BTP NV 01 99/09 4,25%	13.000.000,00	96,38		12.529.400
BTP NV 01 99/09 4,25%	30.351.861,00	97,15		29.487.793
BTP NV 01 99/10 5,5%	10.352.000,00	101,75		10.532.698
BTP OT 01 01/04 4%	64.000.000,00	100,49		64.313.600
BTP OT 01 98/03 4%	60.174.000,00	100,57		60.517.761
BTP ST 01 01/07 4,5%	27.500.000,00	100,44		27.621.000
BTP ST 15 97/02 5,75%	2.320.000,00	101,77		2.361.064
CARREFOUR SA 99/04 4,375%	1.553.000,00	99,88		1.551.091
CARREFOUR SA 99/09 4,50%	1.553.000,00	96,60		1.500.207
CCT AG 01 00/07 TV	13.960.000,00	100,55		14.036.327
CCT AP 01 01/08 TV	14.350.000,00	100,60		14.436.493
CCT AP 01 95/02 TV	21.080.400,00	100,05		21.090.940
CCT AP 01 96/03 TV	787,52	100,71		793
CCT DC 01 99/06 TV	47.820.000,00	100,27		47.949.491
CCT FB 01 95/02 TV	43.112.175,80	100,03		43.125.109
CCT FB 01 96/03 TV	1.503.000,00	100,66		1.512.920
CCT GE 01 97/04 TV	665.000,00	100,34		667.249
CCT GN 01 95/02 TV	16.453.374,72	100,14		16.476.409
CCT LG 01 96/03 TV	825.000,00	100,81		831.683
CCT MG 01 96/03 TV	1.640.000,00	100,79		1.652.956
CCT MG 01 97/04 TV	13.420.920,00	100,62		13.504.130
CCT MG 01 98/05 TV	4.255.912,00	100,24		4.265.995
CCT MZ 01 97/04 TV	1.045.000,00	100,59		1.051.166
CCT MZ 01 99/06 TV	25.208.000,00	100,19		25.256.502
CCT NV 01 96/03 TV	40.454.971,92	100,17		40.524.572
CCT ST 01 01/08 TV	70.960.000,00	100,70		71.459.994
CCT ST 01 97/04 TV	70.820.873,52	100,43		71.126.781
CENTROB. 97/03 TV/EX 6,41%	1.032.912,00	99,65		1.029.299
CENTROB. 97/05 TV	516.456,00	99,14		512.014
CIDNEO 01/21 TV	3.500.000,00	99,20		3.472.000
CIR INT. 99/09 5,25%	5.000.000,00	88,44		4.422.100
COMMERZ 99/09 4,75%	5.000.000,00	92,69		4.634.650
COMMERZ 99/19 CMS TV	7.500.000,00	86,00		6.450.000
CR.LOCAL 98/08 5,25%	970.000,00	102,22		991.534
CREDIT 98/08 MC EUR	2.675.242,08	96,50		2.581.609
CSFBi 00/08 ZC FUND LINKED	202.236,35	75,82		153.335
CSFBi 00/08 ZC FUND LINKED	11.450,00	76,00		8.702
CSFP 99/11 TV% CBO	5.000.000,00	100,00	1,02	4.919.807
CTZ MZ 15 02 24M	26.030.000,00	99,26		25.837.378
DAIM.AM.CORP.99/05 4,50%	1.294.000,00	99,60		1.288.883
DEUTSCHE TEL.98/08 5,25%	3.416.035,00	103,87		3.548.134
DRESDNER FIN. 99/04 TV	6.736.000,00	99,89		6.728.658
ELF AQUITAINE 99/09 4,5%	2.070.000,00	99,35		2.056.508
ENDESA S.A.99/09 4,2%	1.300.000,00	99,77		1.297.024

ENEL 00/05 5,875%	3.882.000,00	100,53		3.902.679
ENEL 98/08 4,5%	1.035.000,00	99,51		1.029.889
ENEL INV. 01/04 5%	1.600.000,00	99,96		1.599.437
ERICSSON 99/04 3,625%	1.812.000,00	99,07		1.795.139
EUROHYPO 99/09 4%	5.000.000,00	94,25		4.712.250
FORD 4,875% 01/04	100.000,00	97,64		97.640
FORD 98/08 5,25%	4.917.000,00	104,46	1,96	2.626.117
GENERALI FIN 99/14	1.035.000,00	99,58		1.030.693
HELL.REP. 99/19 5%	10.000.000,00	92,85		9.285.000
HELLENIC 99/19 TF/TV	2.600.000,00	100,00		2.600.000
HOUSEHOLD FIN.00/05 6,25%	3.882.000,00	100,85		3.914.807
HYPO.BANK 99/09 4,25%	10.000.000,00	95,44		9.543.900
IBERDROLA 99/09 4,5%	1.294.000,00	98,03		1.268.569
INA 99/09 4,5%	3.000.000,00	95,25		2.857.560
ING BANK NV 99/09 4,625%	1.734.000,00	99,66		1.728.081
ING BANK NV 99/19 TV	7.500.000,00	98,66		7.399.350
INPS (SCCI) 01/04 TV	9.260.000,00	100,02		9.261.620
INVENSYS PLC 00/05 TV	2.588.000,00	96,76		2.504.023
INVESTOR 98/08 5,25%	1.005.648,00	103,98		1.045.629
ITALY 99/19 TV	12.940.000,00	100,03		12.943.680
KPN 00/02 TV	2.000.000,00	99,40		1.987.940
KPN NV 98/08 4,75%	111.398,00	102,95		114.686
LAFARGE SA 99/04 4,375%	2.329.000,00	99,79		2.324.164
LEHMAN 99/02 4,875%	40.000,00	98,82		39.527
LEHMAN B.97/02 TV	400.000.000,00	98,52	1.936,27	203.526
LEHMAN BV.00/06 ZC EQ.LINKED.	80.500,00	83,52		67.230
MANNESMANN F99/09 4,75%	7.505.000,00	98,84		7.417.728
MED.LOMB 99/19 TF/TV 3A	5.000.000,00	63,67		3.183.500
MERRILL 00/03 TV	1.087.000,00	99,96		1.086.543
MORGAN ST 99/02 TV	60.000,00	99,52		59.714
MPASCHI /05 4,75%	2.326.634,28	99,24		2.308.866
MPASCHI 01/04 TV	5.000.000,00	99,90		4.994.778
NORGES STAT.99/11 4,625%	776.000,00	95,12		738.156
OLIVETTI 99/04 5,825%	3.000.000,00	99,20		2.975.892
OLIVETTI 99/04 5,825%	2.588.000,00	99,89		2.585.144
OLIVETTI 99/04 TV	34.800,00	100,92		35.120
OLIVETTI 99/09 5,15%	19.500.000,00	90,28		17.604.405
OMNICOM 98/05 5,20%	5.180.000,00	103,79	6,56	819.616
PACIFIC LIFE 99/19 4,7%	10.000.000,00	78,43		7.843.000
PARKER HAN.00/05 6,25%	2.504.000,00	101,79		2.548.798
PGNIG FIN 01/06 6,75%	3.000.000,00	99,91		2.997.210
PHILIPS 99/06 4,5%	330.000,00	98,37		324.634
PHILIPS 01/08 5,75%	330.000,00	99,05		326.866
PUBLIC PWR 4,5% 99/09	5.000.000,00	93,52		4.675.950
QUEBEC 98/09 5,125%	5.112.918,82	100,70		5.148.709
R&R INTL FIN.98/05 5,5%	1.650.000,00	102,68	1,96	866.282
ROLLS ROYCE PLC	1.322.979,00	101,07		1.337.126
S.C.I.P. 01/05 TV C2	2.000.000,00	100,02		2.000.400
SAINT GOBAIN 99/09 4,75%	3.106.000,00	98,55		3.060.844
SAINT GOBAIN BV 98/08 5,125%	1.262.505,00	104,41		1.318.236

SPAGNA 98/29 6%	500.000,00	114,80		574.003
SPAOLO 98/13 5,58%	516.000,00	99,60		513.937
STATOIL 99/11 5,125%	2.329.000,00	99,14		2.308.906
SUEZ 01/03 TV	5.000.000,00	99,87		4.993.506
SUN LIFE EQUITY LINKED 00/06	318.849,47	85,22		271.734
TELECOM IT 01/05 TV	3.250.000,00	99,86		3.245.580
TELEFONICA 99/09 4,5%	1.040.000,00	99,65		1.036.409
UNICREDIT 01/11 TV	1.000.000,00	99,78		997.761
VATTENFALL T.U.AB 00/07 6,125%	1.553.000,00	100,77		1.564.884
VODAFONE 99/06 5,75%	3.882.000,00	99,75		3.872.425
WURTTEMBER.HB 01/04 4,25%	5.000.000,00	99,40		4.970.016
<b>TOTALE</b>	<b>2.966.041.894,84</b>			<b>1.643.760.837</b>

**NON QUOTATI**

AIG MF 98/08 ZC DJJ EURO-STOXX 50 INDEX	98.000.000,00	82,52	1.936,27	41.766
B.POP.BARI 00/06 ZC	107.162,50	82,91		88.848
B.POP.BARI 00/06 ZC	117.835,00	81,99		96.608
B.POP.BARI 00/06 ZC	149.499,80	80,13		119.791
B.POP.BARI 00/06 ZC	140.500,00	79,71		111.996
B.POP.BARI 01/09 ZC	180.000,00	69,50		125.105
B.POP.BARI 99/05 ZC	90.000.000,00	86,10	1.936,27	40.021
B.POP.BARI 99/05 ZC	206.100,00	83,60		172.291
B.POP.BARI 99/05 ZC	398.000,00	82,09		326.713
B.POP.BARI 99/07 ZC	150.000.000,00	77,83	1.936,27	60.295
B.ROMA 90/05 TV 83	837.000,00	98,40	1.936,27	425
B.ROMA 90/06 TV 89	1.599.000,00	98,60	1.936,27	814
B.ROMA 92/03 TV 138	743.813.095,00	99,20	1.936,27	381.074
B.ROMA 92/08 TV 135	1.654.500,00	98,13	1.936,27	838
B.ROMA 93/03 TV 156	338.298.451,00	99,30	1.936,27	173.494
BCC CARUGATE 97/05 5,335%	40.000.000,00	122,88	1.936,27	25.384
BCC CARUGATE 99/05 ZC	135.000.000,00	82,64	1.936,27	57.620
BCC VR CADIDAVID 99/05 ZC	590,00	84,39		498
BCO DESIO 00/06 ZC	714.637,50	83,17		594.387
BCO DESIO 00/06 ZC	384.625,96	81,71		314.279
BCO DESIO 01/07 ZC	112.500,00	79,20		89.104
BEAR STEARNS 00/06 ZC	439.296,30	78,09		343.034
BNL OP 87/03 10%	84.000.000,00	93,45	1.936,27	40.541
BPV-BSGSP 00/06 ZC 10a	26.200,00	31,88		8.353
BPV-BSGSP 00/06 ZC 5a	315.825.000,00	82,46	1.936,27	134.505
BPV-BSGSP 00/06 ZC 6a	205.477,36	80,28		164.962
BPV-BSGSP 00/06 ZC 8a	121.968,42	80,13		97.730
BPV-BSGSP 00/06 ZC 9a	2.219.000,00	79,63		1.767.063
BPV-BSGSP 01/04 ZC 13a	1.000.000,00	91,39		913.892
BPV-BSGSP 01/07 ZC 12a	4.100.000,00	77,03		3.158.097
BPV-BSGSP 97/04 ZC 7a	95.000.000,00	129,83	1.936,27	63.700
BPV-BSGSP 97/04 ZC 9a	75.100.000,00	122,97	1.936,27	47.695
BPV-BSGSP 97/05 ZC 6a	180.000.000,00	137,79	1.936,27	128.091
BPV-BSGSP 97/05 ZC 8a	63.000.000,00	135,68	1.936,27	44.146
BPV-BSGSP 98/03 ZC 14a	215.000.000,00	103,66	1.936,27	115.106
BPV-BSGSP 98/04 ZC 11a	143.000.000,00	102,48	1.936,27	75.686

BPV-BSGSP 99/05 ZC 1a	749.000.000,00	86,99	1.936,27	336.488
BPV-BSGSP 99/05 ZC 2a	1.110.000.000,00	86,45	1.936,27	495.607
BPV-BSGSP 99/05 ZC 3a	1.052.000.000,00	84,54	1.936,27	459.306
CIS 93/03 13,10%	534.628,02	99,33		531.047
CR BO 94/04 12% 250	450.000.000,00	99,55	1.936,27	231.360
CR BO 96/02 TV 290	154.937,10	99,47		154.115
CR.FERRARA 01/07 ZC	29.746,85	79,04		23.511
CRT 93/03 TV	320.913.386,00	98,85	1.936,27	163.832
CRT CF OP 92/07 TV	5.173.300,00	97,40	1.936,27	2.602
CRT 93/03 TV	320.913.386,00	99,55	1.936,27	164.992
CRT MC 95/03 TV 175	666.667,00	98,65	1.936,27	340
ENEL-ANIA 80/21 IND.ES.	2.909.000.000,00	100,00	1.936,27	1.502.373
ENEL-ANIA 80/21 IND.N.E.	8.914.000.000,00	100,00	1.936,27	4.603.697
ENEL-ANIA 80/21 IND.P.E.	547.000.000,00	100,00	1.936,27	282.502
FOND.S.PAOLO S.S.ANIA 7%	121.294.800,00	100,00	1.936,27	62.644
IADB 98/18 TV LIT	10.000.000.000,00	72,26	1.936,27	3.731.918
ICF PIEM 92/07 TV 86	462.000.000,00	99,30	1.936,27	236.933
INTERBANCA Z.C. 94/09	175.931.000,00	54,56	1.936,27	49.572
ISVEIMER 132A 92/02 13,75%	778.153.800,00	100,00	1.936,27	401.883
MED.LOMB. 00/06 ZC 12a	300.355.000,00	82,80	1.936,27	128.443
MED.LOMB. 99/05 ZC 73a 5,05%	1.600.000.000,00	82,66	1.936,27	683.014
MED.LOMB. 99/05 ZC 76a 5,5%	419.500.000,00	81,59	1.936,27	176.764
TRAA CFP 92/03 14.4%	327.353.100,00	99,90	1.936,27	168.895
<b>TOTALE</b>	<b>33.344.724.189,81</b>			<b>24.515.787</b>

Opzioni	VALORE NOMINALE/QUOTE	VALORE UNITARIO	CAMBIO	VALORE DI REGISTRO AL 31/12/01
<b>CONTROLLATE</b>				
CII 010207 100 UMB BSK FONDI 01/02/01-07	112.500,00	4,60		5.172
CII 020306 C.S.F.P. 2/3/00-06 INDEX BASKET	118.500.000,00	9,49	1.936,27	5.808
CII 020405 C.S.F.P. 2/4/99-05 INDEX BASKET	745.000.000,00	0,01	1.936,27	38
CII 020405 C.S.F.P. 2/4/99-05 INDEX BASKET	50.000.000,00	0,01	1.936,27	3
CII 020705 C.S.F.P. 2/7/99-05 INDEX BASKET	145.000.000,00	0,01	1.936,27	7
CII 030306 BNP 3/3/00-06 INDEX BASKET	714.637,50	11,99		85.673
CII 030605 C.S.F.P. 3/6/99-05 INDEX BASKET	1.340.000.000,00	0,01	1.936,27	69
CII 050406 C.S.F.P. 5/4/00-06 INDEX BASKET	300.355.000,00	16,90	1.936,27	26.215
CII 050407 15,433 MORGAN GUARANT TRUST CO01/07	300.000,00	8,04		24.120
CII 050705 C.S.F.P. 5/7/99-05 INDEX BASKET	105.600.000,00	0,01	1.936,27	5
CII 050706 C.S.F.B. 5/7/00-06 INDEX LINKED	439.296,30	15,11		66.378
CII 050706 JP MORGAN 5/7/00-06 INDEX BASKET	1.886.725.000,00	10,34	1.936,27	100.754
CII 070406 JP MORGAN 7/4/00-06 INDEX BASKET	171.049,83	5,36		9.168
CII 101006 AIG SHARE BASKET 10/10/00-06	844.777,36	6,85		57.892
CII 101105 KBC BANK 10/11/99-05 INDEX BASKET	874.077,64	2,00		17.482
CII 120606 KBC BANK 12/6/00-06 INDEX BASKET	117.835,00	9,00		10.605
CII 131105 BANK JULIUS BAER 31/7/97-13/11/05 IB	20.657,00	14,62		3.020
CII 150207 100 BNP EQ.BASKET 15/2/01-07	29.746,85	10,44		3.106
CII 150306 C.S.F.P. 15/3/00-06 INDEX BASKET	107.162,50	12,80		13.717
CII 151106 100 KBC INDEX 15/11/00-06	149.499,80	10,38		15.522
CII 151106 BNP EQUITY BASKET 15/11/00-06	725.968,42	13,88		100.755

CII 170505 C.S.F.P. 17/5/99-05 INDEX BASKET	58.000.000,00	0,01	1.936,27	3
CII 200306 C.S.F.P. 20/3/00-06 INDEX BASKET	70.000.000,00	16,94	1.936,27	6.124
CII 200706 C.S.F.B. 20/7/00-06 INDEX BASKET	384.625,96	12,80		49.232
CII 201200 DRESNER NASDAQ 100 CLIQUET 2012/	140.500,00	9,90		13.910
CII 201205 C.S.F.P. 20/12/99-05 INDEX BASKET	190.000,00	4,56		8.664
CII 201205 C.S.F.P. 20/12/99-05 INDEX BASKET	125.000.000,00	9,59	1.936,27	6.191
CII 201206 BNP EQUITY BASKET 20/12/00-06 AGE	2.219.000,00	7,40		164.206
CII 211206 C.S.F.B.i. FUNDS 21/12/00-06	65.500,00	46,05		30.163
CII 220509 19,45 SOC.GEN. 01/09 ALTIPLANO & COUP	180.000,00	9,08		16.341
CII 230401 100 C.S.F.B.i. 01/04 WQ EQUITY NOTE	1.000.000,00	1,03		10.300
CII 251105 C.S.F.P. 25/11/99-05 INDEX BASKET	116.150.000,00	4,56	1.936,27	2.735
CII 251105 GENERAL RE 25/11/99-05 IND/STOCK	237.500.000,00	5,06	1.936,27	6.207
CII 260107 100 S.GEN. EQ.BSKT 26/1/01-07	153.000,00	8,29		12.682
CII 260505 C.S.F.P. 26/5/99-05 INDEX BASKET	80.000.000,00	0,44	1.936,27	182
CII 291005 CABOTO HOLD. 29/10/05 INDEX BASKET	137.100,00	5,30		7.266
<b>TOTALE</b>	<b>5.386.906.934,16</b>			<b>879.716</b>

## Investimenti relativi a polizze index-linked con prestazioni connesse a fondi di investimento e indici di mercato

	VALORE NOMINALE/QUOTE	VALORE UNITARIO	CAMBIO	VALORE DI REGISTRO AL 31/12/01
AIG MF 98/08 ZC DJ EURO-STOXX 50 INDEX	8.702.000.000,00	82,52	1.936,27	3.708.620
B.P.INTRA 00/06 ZC 1a	10.000.000,00	79,71		7.971.274
B.P.INTRA 01/05 ZC 4a	10.000.000,00	85,72		8.572.482
B.P.INTRA 01/05 ZC 5a	5.000.000,00	85,20		4.259.901
B.P.INTRA 01/05 ZC 6a	15.000.000,00	84,09		12.612.893
B.P.INTRA 01/06 ZC 3a	8.000.000,00	82,41		6.592.413
B.P.INTRA 01/07 ZC 2a	9.847.000,00	79,27		7.806.149
B.P.S.ANGELO 00/06 ZC	9.161.500.000,00	83,21	1.936,27	3.937.209
B.P.S.ANGELO 00/06 ZC	13.113.275.000,00	81,71	1.936,27	5.533.786
B.P.S.ANGELO 01/04 ZC	2.357.000,00	90,86		2.141.570
B.P.TN 00/06 ZC 1a	648.000,00	79,71		516.539
B.P.TN 01/07 ZC 1a	6.150.000,00	77,87		4.788.852
B.P.TN 99/05 ZC 3a	9.897.500.000,00	84,39	1.936,27	4.313.747
B.P.TN.01/07 2A ZC	2.500.000,00	75,42		1.885.473
B.P.TN.01/07 3A ZC	3.724.000,00	75,34		2.805.573
B.POP.BARI 00/06 ZC	16.892.837,50	83,06		14.030.402
B.POP.BARI 00/06 ZC	12.882.165,00	81,99		10.561.505
B.POP.BARI 00/06 ZC	36.850.500,20	80,13		29.527.451
B.POP.BARI 00/06 ZC	15.859.500,00	79,71		12.642.042
B.POP.BARI 01/09 ZC	24.820.000,00	69,57		17.266.765
B.POP.BARI 01/09 ZC	15.000.000,00	69,15		10.373.249
B.POP.BARI 99/05 ZC	24.910.000.000,00	86,63	1.936,27	11.144.960
B.POP.BARI 99/05 ZC	29.793.900,00	84,70		25.234.307
B.POP.BARI 99/05 ZC	30.602.000,00	84,09		25.731.982
B.POP.BARI 99/07 ZC	24.850.000.000,00	77,83	1.936,27	9.988.940
BCC CARUGATE 01/05 ZC	2.500.000,00	86,75		2.168.815
BCC CARUGATE 01/05 ZC	2.500.000,00	85,12		2.128.114

BCC CARUGATE 97/05 ZC 5,335%	2.960.000.000,00	124,08	1.936,27	1.896.796
BCC CARUGATE 99/05 ZC	4.865.000.000,00	84,39	1.936,27	2.120.372
BCC VR CADIDAVID 99/05 ZC	1.549.410,00	84,39		1.307.559
BCO DESIO 00/06 ZC	14.285.362,50	83,20		11.885.462
BCO DESIO 00/06 ZC	20.275.374,04	81,71		16.567.081
BCO DESIO 01/07 ZC	19.887.500,00	79,20		15.751.564
BEAR STEARNS 00/06 ZC	12.390.703,70	81,71		10.124.489
BPV-BSGSP 00/06 ZC 10a	3.664.800,00	79,70		2.920.878
BPV-BSGSP 00/06 ZC 5a	67.184.175.000,00	82,78	1.936,27	28.722.084
BPV-BSGSP 00/06 ZC 6a	70.794.522,64	80,55		57.028.506
BPV-BSGSP 00/06 ZC 8a	29.878.031,58	80,13		23.940.574
BPV-BSGSP 00/06 ZC 9a	2.781.000,00	79,71		2.216.811
BPV-BSGSP 01/04 ZC 13a	2.000.000,00	91,39		1.827.785
BPV-BSGSP 01/07 ZC 12a	5.900.000,00	78,46		4.629.018
BPV-BSGSP 01/07 ZC 16a	7.500.000,00	77,21		5.790.596
BPV-BSGSP 01/07 ZC 17a	8.278.000,00	75,94		6.286.539
BPV-BSGSP 97/04 ZC 7a	9.705.000.000,00	133,56	1.936,27	6.694.313
BPV-BSGSP 97/04 ZC 9a	9.564.900.000,00	133,83	1.936,27	6.611.013
BPV-BSGSP 97/05 ZC 6a	24.060.000.000,00	138,19	1.936,27	17.171.424
BPV-BSGSP 97/05 ZC 8a	4.377.000.000,00	135,68	1.936,27	3.067.090
BPV-BSGSP 98/03 ZC 14a	9.585.000.000,00	104,92	1.936,27	5.193.791
BPV-BSGSP 98/03 ZC 16a	23.733.500.000,00	99,43	1.936,27	12.187.463
BPV-BSGSP 98/03 ZC 18a	17.941.825.000,00	104,04	1.936,27	9.640.533
BPV-BSGSP 98/04 ZC 11a	20.122.000.000,00	104,75	1.936,27	10.885.773
BPV-BSGSP 98/04 ZC 15a	5.000.000.000,00	100,10	1.936,27	2.584.867
BPV-BSGSP 99/04 ZC 19a	36.743.275.000,00	92,30	1.936,27	17.515.775
BPV-BSGSP 99/05 ZC 1a	70.586.000.000,00	87,26	1.936,27	31.811.966
BPV-BSGSP 99/05 ZC 2a	42.335.000.000,00	86,53	1.936,27	18.919.687
BPV-BSGSP 99/05 ZC 3a	46.258.000.000,00	84,57	1.936,27	20.204.949
C.R.S.MINIATO 01/07 ZC	7.500.000,00	77,75		5.831.219
C.R.S.MINIATO 01/07 ZC	6.000.000,00	77,00		4.619.783
C.R.S.MINIATO 01/07 ZC	12.000.000,00	75,78		9.093.542
C.R.S.MINIATO 01/07 ZC	8.000.000,00	75,65		6.052.115
CII 010207 16,2 UMB BSK FONDI 01/02/01-07	19.887.500,00	6,30		1.252.913
CII 020306 C.S.F.P. 2/3/00-06 INDEX BASKET	9.161.500.000,00	9,49	1.936,27	449.021
CII 020405 C.S.F.P. 2/4/99-05 INDEX BASKET	70.586.000.000,00	0,01	1.936,27	3.645
CII 020405 C.S.F.P. 2/4/99-05 INDEX BASKET	24.675.000.000,00	0,01	1.936,27	1.274
CII 020705 C.S.F.P. 2/7/99-05 INDEX BASKET	14.790.000.000,00	0,01	1.936,27	764
CII 030306 BNP 3/3/00-06 INDEX BASKET	14.285.362,50	12,02		1.717.101
CII 030605 C.S.F.P. 3/6/99-05 INDEX BASKET	62.105.000.000,00	0,01	1.936,27	3.207
CII 040601 15,40 BARCLAYS BANK 01/07 BASKET FUN	7.500.000,00	6,71		503.250
CII 050406 C.S.F.P. 5/4/00-06 INDEX BASKET	9.699.645.000,00	16,90	1.936,27	846.597
CII 050407 15,433 MORGAN GUARANT TR CO 01/07 BAS	5.900.000,00	9,48		559.125
CII 050601 6,61 UBM 01/04 EQUITY FUNDS	2.500.000,00	1,98		49.500
CII 050705 C.S.F.P. 5/7/99-05 INDEX BASKET	18.567.700.000,00	0,01	1.936,27	959
CII 050706 C.S.F.B. 5/7/00-06 INDEX LINKED	12.390.703,70	15,11		1.872.235
CII 050706 JP MORGAN 5/7/00-06 INDEX BASKET	13.113.275.000,00	10,34	1.936,27	700.270
CII 051107 14,7 OPT JPMORG.05/11/01-07	7.500.000,00	11,05		828.698
CII 070406 JP MORGAN 7/4/00-06 INDEX BASKET	39.854.359,16	5,36		2.136.194
CII 070506 13,48 BNP 01/06 COUPON COMET	8.000.000,00	7,41		592.800



CII 070805 10,4 OPT BNP 07/08/01-05 10,40%	10.000.000,00	10,69		1.069.000
CII 070807 15,8 OPT SOC.GEN 07/08/01-07 15,80	6.000.000,00	8,04		482.400
CII 101006 AIG SHARE BASKET 10/10/00-06	95.155.222,64	7,29		6.936.816
CII 101105 KBC BANK 10/11/99-05 INDEX BASKET	28.089.341,72	2,00		561.787
CII 120606 KBC BANK 12/6/00-06 INDEX BASKET	12.882.165,00	9,00		1.159.395
CII 131105 BANK JULIUS BAER 31/7/97-13/11/05 IB	1.528.713,00	14,62		223.498
CII 150306 C.S.F.P. 15/3/00-06 INDEX BASKET	16.892.837,50	12,80		2.162.283
CII 150306 C.S.F.P. 15/3/00-06 INDEX BASKET	4.900.062.500,00	16,96	1.936,27	429.202
CII 150505 10,53 UBM 01/05 FUND BASKET	2.500.000,00	1,72		43.000
CII 151106 BNP EQUITY BASKET 15/11/00-06	43.790.031,58	13,93		6.099.951
CII 151106 KBC BANK 10/11/99-05 INDEX BASKET	36.850.500,20	11,00		4.053.555
CII 170207 18,2 BNP EQ.BASKET 15/2/01-07	9.970.253,15	10,67		1.063.826
CII 170505 C.S.F.P. 17/5/99-05 INDEX BASKET	9.757.000.000,00	0,01	1.936,27	504
CII 191107 14,75 OPT WAR.BARNEY 19/11/01-07	12.000.000,00	14,00		1.680.000
CII 200306 C.S.F.P. 20/3/00-06 INDEX BASKET	9.930.000.000,00	16,94	1.936,27	868.754
CII 200601 13,65 DRESNDR BANK 01/06 EQ.BASKET	10.300.000,00	13,05		1.344.150
CII 200706 C.S.F.B. 20/7/00-06 INDEX BASKET	20.275.374,04	12,80		2.595.248
CII 200707 15,62 OPT BNP 20/7/01-07 15,62	7.500.000,00	12,15		911.250
CII 200905 10,05 OPT BNP 20/9/01-05 10,05%	5.000.000,00	14,38		719.000
CII 201200 DRESNDR NASDAQ 100 CLIQUET 2012/	15.859.500,00	10,15		1.609.105
CII 201205 8,04 OPT DRES.20/12/01-05	15.000.000,00	6,62		992.595
CII 201205 C.S.F.P. 20/12/99-05 INDEX BASKET	30.602.000,00	4,56		1.395.451
CII 201205 C.S.F.P. 20/12/99-05 INDEX BASKET	6.580.500.000,00	9,59	1.936,27	325.920
CII 201206 BNP EQUITY BASKET 20/12/00-06	10.000.000,00	13,49		1.349.000
CII 201206 BNP EQUITY BASKET 20/12/00-06	2.600.000,00	13,49		350.740
CII 201206 BNP EQUITY BASKET 20/12/00-06 AGE	2.781.000,00	7,89		219.421
CII 201207 13,8 OPT SOC.GEN.20/12/01-07	2.500.000,00	12,55		313.750
CII 211206 C.S.F.B.i. FUNDS 21/12/00-06	16.662.000,00	46,05		7.672.851
CII 220509 19,45 SOC.GEN. 01/09 ALTIPLANO & COUP	24.820.000,00	13,07		3.243.974
CII 230404 7,734 C.S.F.B.i. 01/04 WQ EQUITY NOTE	2.000.000,00	1,03		20.600
CII 250501 13,00 BNP BASKET FUNDS 01/07	6.150.000,00	3,58		220.170
CII 250905 10,43 OPT IMI 25/9/01-05 10,43%	2.500.000,00	15,92		397.900
CII 251105 C.S.F.P. 25/11/99-05 INDEX BASKET	5.400.000.000,00	4,56	1.936,27	127.172
CII 251105 C.S.F.P. 25/11/99-05 INDEX BASKET	2.998.850.000,00	4,56	1.936,27	70.624
CII 251105 GENERAL RE 25/11/99-05 IND/STOCK	14.762.500.000,00	5,06	1.936,27	385.784
CII 260107 18,35 S.GEN. EQ.BSKT 26/1/01-07	9.847.000,00	11,13		1.095.971
CII 260505 C.S.F.P. 26/5/99-05 INDEX BASKET	24.910.000.000,00	0,44	1.936,27	56.606
CII 260507 C.S.F.P. 26/5/99-07 INDEX BASKET	24.850.000.000,00	0,03	1.936,27	3.850
CII 271207 12 OPT SOC.GEN.27/12/01-07	5.000.000,00	8,65		432.500
CII 280609 17,25 BNP 01/09 COUPON COMET	15.000.000,00	12,79		1.918.500
CII 291005 CABOTO HOLD. 29/10/05 INDEX BASKET	29.862.900,00	5,30		1.582.734
CII 301107 13,45 OPT WAR.SAL.BARNEY 30/11/01-07	8.000.000,00	12,92		1.033.600
CR. FERRARA 01/06 ZC	10.300.000,00	81,89		8.434.642
CR.FERRARA 01/07 ZC	9.970.253,15	79,04		7.880.247
CR.VALT.97/05 ZC 1a	4.925.000.000,00	133,93	1.936,27	3.406.577
CREBERG 00/06 ZC 318a	4.900.062.500,00	83,06	1.936,27	2.101.857
CREBERG 00/06 ZC 322a	9.930.000.000,00	82,99	1.936,27	4.256.329
CREBERG 00/06 ZC 328a	9.984.625.000,00	82,78	1.936,27	4.268.553
CREBERG 00/06 ZC 353a	24.360.755,00	80,55		19.623.799
CREBERG 00/06 ZC 367a	13.912.000,00	80,13		11.147.363

CREBERG 00/06 ZC 373a	3.000.000,00	79,70		2.391.027
CREBERG 97/04 ZC 105a	4.783.200.000,00	124,09	1.936,27	3.065.416
CREBERG 98/03 ZC 154a	9.842.375.000,00	104,08	1.936,27	5.290.556
CREBERG 98/03 ZC 181a	4.920.000.000,00	104,08	1.936,27	2.644.639
CREBERG 98/04 ZC 127a	9.075.000.000,00	104,75	1.936,27	4.909.472
CREBERG 98/05 ZC 141a	14.402.900.000,00	99,50	1.936,27	7.401.285
CREBERG 99/05 ZC 218a	24.675.000.000,00	87,26	1.936,27	11.120.622
CREBERG 99/05 ZC 228a	9.757.000.000,00	86,74	1.936,27	4.370.909
CREBERG 99/05 ZC 234a	18.567.700.000,00	86,14	1.936,27	8.260.443
CREBERG 99/05 ZC 235a	14.770.000.000,00	86,53	1.936,27	6.600.774
CREBERG 99/05 ZC 237a	5.000.000.000,00	86,53	1.936,27	2.234.521
CREBERG 99/05 ZC 241a	14.790.000.000,00	86,15	1.936,27	6.580.745
CREBERG 99/05 ZC 284a	8.130.000.000,00	84,57	1.936,27	3.551.088
CSFBi 00/08 ZC FUND LINKED	95.122.763,65	76,21		72.493.058
CSFBi 00/08 ZC FUND LINKED	15.488.550,00	76,76		11.889.011
LEHMAN BV.00/06 ZC EQ.LINKED.	14.919.500,00	84,50		12.606.978
MED.LOMB. 00/06 ZC 12a emiss.	9.699.645.000,00	82,80	1.936,27	4.147.928
MED.LOMB. 99/05 ZC 73a 5,05%	5.400.000.000,00	84,39	1.936,27	2.353.547
MED.LOMB. 99/05 ZC 76a 5,5%	6.580.500.000,00	84,09	1.936,27	2.857.699
SUN LIFE EQUITY LINKED 20/11/00-06	10.031.150,53	87,06		8.733.120
<b>TOTALE</b>	<b>1.003.901.443.343,68</b>			<b>942.708.623</b>

#### Investimenti relativi a polizze unit-linked

	VALORE NOMINALE/QUOTE	VALORE UNITARIO	CAMBIO	VALORE DI REGISTRO AL 31/12/01
AES CORP	18.815,00	16,35	0,88	349.058
ALLIANZ AG	1.210,00	265,50		321.255
AMAZON.COM INC	12.300,00	10,82	0,88	151.011
AMERICA ONLINE INC	9.100,00	32,10	0,88	331.454
AMERICAN HOME PROD.CORP.	4.285,00	61,36	0,88	298.341
AMEX CL.A EUR LIQUID.	30.218,22	7,29		220.291
AMEX CL.A EUR LIQUID.	30.831,74	7,29		224.763
AMEX CL.A EUR LIQUID.	65.962,52	7,29		480.867
AMEX CL.A HIGH YLD	14.045,14	16,19		227.391
AMEX CL.A HIGH YLD	8.379,35	16,19		135.662
AMEX CL.D AGGR.EQUITY	6.263,61	18,09		113.327
AMEX CL.D EM.MARKET DEBT	1.788,26	20,99		37.536
AMEX CL.D EUR. BOND	690,19	16,42		11.333
AMEX CL.D EUR.BALANC.	409,91	16,12		6.608
AMEX CL.D EUR.LIQUIDITY	71,45	215,26		15.380
AMEX CL.D EUROPEQTY	1.505,58	12,95		19.497
AMEX CL.D GLOB.BONDS	1.974,12	17,76		35.060
AMEX CL.D JAPANESE EQ.	914,68	8,97		8.208
AMEX CL.D LARGE COMPANY EQTY	2.117,23	10,64		22.519
AMEX CL.D NEW ASIA	265,22	13,83		3.667
AMEX CL.D USD LIQUID.	24,46	254,54		6.227
AMEX CL.D USD LT BOND	209,97	19,62		4.120
AMEX CL.D WORLD EQUITIES	2.640,85	13,71		36.217

AMEX WEF A1 PORTFOLIO	45.682,32	16,90		772.031
AMEX WEF A2 PORTFOLIO	46.565,23	17,11		796.731
AMEX WEF A3 PORTFOLIO	179.478,75	17,03		3.056.523
AMEX WEF A4 PORTFOLIO	123.870,89	16,94		2.098.373
AMEX WEF A5 PORTFOLIO	105.316,38	16,76		1.765.103
AMGEN INC	5.400,00	56,44	0,88	345.825
ANIMA AZ.TRADING	27.813,14	11,82		328.640
ANIMA AZ.TRADING	41.170,58	11,82		486.472
ANIMA AZ.TRADING	9.903,68	11,82		117.022
ARCA 27	28.407,97	14,86		422.171
ARCA 27	5.299,78	14,86		78.760
ARCA AZ. EUROPA	64.552,07	10,99		709.685
ARCA AZ. EUROPA	367.375,50	10,99		4.038.926
ARCA AZ. EUROPA	223.204,54	10,99		2.453.911
ARCA AZ.AMERICA	26.908,51	23,50		632.323
ARCA AZ.AMERICA	137.414,89	23,50		3.229.112
ARCA AZ.AMERICA	84.609,23	23,50		1.988.232
ARCA BOND	60.594,89	11,16		676.421
ARCA BOND	201.304,71	11,16		2.247.164
ARCA BOND	65.720,98	11,16		733.643
ARCA BT	48.871,47	7,48		365.705
ARCA BT	2.984,79	7,48		22.335
ARCA MM	172.427,28	11,87		2.046.022
ARCA MM	21.711,88	11,87		257.633
ARCA RR	371.660,70	7,11		2.642.879
ARCA RR	161.398,27	7,11		1.147.703
ARGENTINA 97/04 TV	200.000.000,00	30,00	1.936,27	30.987
ARM HOLDINGS PLC	57.572,00	3,59	0,61	339.661
AT&T CORP	7.990,00	18,14	0,88	164.460
AXA	8.990,00	23,47		210.995
B.ROMA 00/03 TV	175.000,00	99,97		174.948
B.ROMA 01/04 TV	110.000,00	99,76		109.736
BALLARD PWER SYS INC	10.655,00	29,57	0,88	357.504
BANK ONE CORP.	10.000,00	39,05	0,88	443.095
BEI 92/02 TV NLG	100.000,00	99,59	2,20	45.192
BEI 99/09 4%	430.000,00	94,00		404.200
BERS 99/02 TV GRD	5.000.000,00	99,54	340,75	14.606
BIPIELLE OBBL.(EX RSA OBBL.)	205.150,03	12,52		2.569.094
BOEING CO	2.225,00	38,78	0,88	97.907
BRISTOL MYERS	5.655,00	51,00	0,88	327.250
BROADCOM CORP CL A	8.204,00	40,87	0,88	380.458
BROCADE COMMUNIC.	9.975,00	33,12	0,88	374.869
BTP AP 15 99/04 3.25%	85.000,00	98,83		84.004
BTP LG 01 00/05 4,75%	300.000,00	101,62		304.848
BTP LG 15 98/03 4,5%	75.000,00	101,43		76.073
BTP MG 01 00/31 6%	800.000,00	106,63		853.000
BTP MG 01 98/09 4,5%	150.000,00	97,85		146.775
BTP NV 01 99/10 5,5%	700.000,00	102,92		720.454
BUND 00/30 6,25%	200.000,00	112,63		225.260
BUND GN 86/16 6%	340.000,00	108,40		368.560

CANARY WH.GROUP	44.070,00	4,46	0,61	322.830
CARIFONDO ALA	748,59	8,27		6.190
CARIFONDO ALA	13,87	8,27		115
CARIFONDO EURO PIU'	44,56	12,95		577
CARNIVAL CORP	16.945,00	28,08	0,88	539.902
CCT NV 01 96/03 TV	300.000,00	100,50		301.500
CCT OT 01 98/05 TV	200.000,00	100,68		201.364
CCT ST 01 97/04 TV	600.000,00	100,62		603.738
CELGENE CORP	5.073,00	31,92	0,88	183.740
CISALPINO AZ.	32.263,14	14,68		473.526
CISALPINO CASH	90.044,90	7,61		684.882
CISALPINO CASH	23.570,21	7,61		179.275
CISCO SYSTEM	18.930,00	18,11	0,88	388.996
COLT TELECOM GROUP PLC	30.576,00	1,14	0,61	57.283
CR.SUISSE MONET.ITALIA	19.917,00	6,68		133.125
CR.SUISSE MONET.ITALIA	18.592,00	6,68		124.269
CR.SUISSE MONET.ITALIA	15.053,00	6,68		100.614
CR.SUISSE MONET.ITALIA	4.345,00	6,68		29.042
CR.SUISSE MONET.ITALIA	19.903,00	6,68		133.032
CR.SUISSE MONET.ITALIA	35.657,00	6,68		238.331
CTZ GN 15 03 24M	1.000.000,00	95,10		951.030
CTZ MZ 15 02 24M	400.000,00	99,40		397.600
CTZ MZ 31 03 24M	980.000,00	95,94		940.192
CURAGEN CORP	7.200,00	22,37	0,88	182.757
DENMARK 00/02 4%	1.400.000,00	100,05	7,44	188.355
DEPFA FB 98/05 5%	150.000,00	102,01		153.015
DEUT.TEL.00/05 6,125%	250.000,00	102,92		257.300
DEXIA MUNIC.00/06 5,5%	530.000,00	103,52		548.656
DRESDNER FIN. 99/04 TV	97.000,00	100,03		97.029
EPTA LT	158.383,04	6,70		1.060.533
EUROCONSUL MARENGO	141.277,83	7,36		1.039.240
EUROCONSUL MARENGO	49.661,11	7,36		365.307
EUROCONSUL MARENGO	2.961,22	7,36		21.783
EUROCONSULT TALLERO	96.125,31	7,47		718.248
EUROCONSULT TALLERO	196.401,31	7,47		1.467.511
EUROCONSULT TALLERO	27.121,21	7,47		202.650
EPTA INTERNATIONAL	6.992,47	13,68		95.622
FEDEX CORPORATION	8.500,00	51,88	0,88	500.374
FONDERSEL EURO	7.201,46	6,06		43.619
FONDERSEL ITALIA	7.216,14	18,60		134.198
FONDERSEL ITALIA	12.865,30	18,60		239.256
FONDERSEL REDDITO	86.379,76	11,78		1.017.467
FRANCETEL. 01/04 5,75%	600.000,00	101,88		611.280
GESTIELLE AMERICA	64.146,93	17,05		1.093.898
GESTIELLE AMERICA	344.037,60	17,05		5.866.873
GESTIELLE AMERICA	216.169,63	17,05		3.686.341
GESTIELLE AMERICA	109.345,74	17,05		1.864.673
GESTIELLE AMERICA	6.861,17	17,05		117.004
GESTIELLE AMERICA	20.159,25	17,05		343.776
GESTIELLE AMERICA	91.638,76	17,05		1.562.716

GESTIELLE AMERICA	495.164,34	17,05	8.444.037
GESTIELLE AMERICA	29.929,86	17,05	510.394
GESTIELLE AMERICA	9.945,02	17,05	169.592
GESTIELLE AMERICA	3.374,87	17,05	57.552
GESTIELLE BOND	229.813,62	9,56	2.197.248
GESTIELLE BOND	444.582,08	9,56	4.250.649
GESTIELLE BOND	104.246,70	9,56	996.703
GESTIELLE BOND	1.451.359,71	9,56	13.876.450
GESTIELLE BOND	11.943,08	9,56	114.188
GESTIELLE BOND	76.558,07	9,56	731.972
GESTIELLE BOND	86.783,22	9,56	829.734
GESTIELLE BOND	840.696,97	9,56	8.037.904
GESTIELLE BOND	114.608,12	9,56	1.095.768
GESTIELLE BOND	4.611,87	9,56	44.094
GESTIELLE BOND DOLLARS	58.518,76	8,69	508.704
GESTIELLE BOND DOLLARS	3.433,59	8,69	29.848
GESTIELLE BOND DOLLARS	921,56	8,69	8.011
GESTIELLE BOND DOLLARS	2.608,03	8,69	22.672
GESTIELLE BT EURO	1.727.192,66	6,33	10.933.130
GESTIELLE BT EURO	1.876.749,24	6,33	11.879.823
GESTIELLE BT EURO	254.536,60	6,33	1.611.217
GESTIELLE BT EURO	342.590,36	6,33	2.084.348
GESTIELLE BT EURO	29.883,20	6,33	189.161
GESTIELLE BT EURO	12.187,32	6,33	77.146
GESTIELLE BT EURO	115.961,17	6,33	734.034
GESTIELLE BT EURO	2.074.736,12	6,33	13.133.080
GESTIELLE BT EURO	53.645,69	6,33	339.577
GESTIELLE BT EURO	73.266,85	6,33	463.779
GESTIELLE BT EURO	2.513,76	6,33	15.912
GESTIELLE BT OCSE	205.651,31	6,63	1.363.468
GESTIELLE BT OCSE	13.826,98	6,63	91.673
GESTIELLE BT OCSE	18.373,12	6,63	121.814
GESTIELLE BT OCSE	87.658,54	6,63	581.176
GESTIELLE BT OCSE	1.085.081,43	6,63	7.194.090
GESTIELLE BT OCSE	17.897,25	6,63	118.659
GESTIELLE BT OCSE	6.242,13	6,63	41.385
GESTIELLE CASH \$	19.255,91	6,75	129.997
GESTIELLE CASH \$	1.281,87	6,75	8.654
GESTIELLE CASH \$	19.500,54	6,75	131.648
GESTIELLE CASH \$	2.366,85	6,75	15.979
GESTIELLE CASH \$	128.799,22	6,75	869.524
GESTIELLE CASH \$	412,97	6,75	2.788
GESTIELLE CASH EURO	1.415.409,19	6,05	8.563.226
GESTIELLE CASH EURO	1.873.026,38	6,05	11.331.810
GESTIELLE CASH EURO	348.510,25	6,05	2.108.487
GESTIELLE CASH EURO	156.259,90	6,05	945.372
GESTIELLE CASH EURO	3.262,17	6,05	19.736
GESTIELLE CASH EURO	3.805,54	6,05	23.024
GESTIELLE CASH EURO	2.470,40	6,05	14.946
GESTIELLE CASH EURO	12.870,53	6,05	77.867

---

GESTIELLE CORPBOND	168.673,36	5,13	865.294
GESTIELLE CORPBOND	122.471,11	5,13	628.277
GESTIELLE CORP.BOND	1.801,04	5,13	9.239
GESTIELLE CORP.BOND	941,07	5,13	4.828
GESTIELLE CORP.BOND	507,92	5,13	2.606
GESTIELLE CORP.BOND	40.394,49	5,13	207.224
GESTIELLE CORP.BOND	6.398,18	5,13	32.823
GESTIELLE E.MK.BOND	126.951,74	7,41	940.712
GESTIELLE E.MK.BOND	15.876,67	7,41	117.646
GESTIELLE E.MK.BOND	16.363,15	7,41	121.251
GESTIELLE E.MK.BOND	25.130,01	7,41	186.213
GESTIELLE E.MK.BOND	397.494,03	7,41	2.945.431
GESTIELLE E.MK.BOND	19.196,23	7,41	142.244
GESTIELLE EMERG.MKT	42.877,95	7,18	307.692
GESTIELLE EMERG.MKT	8.719,35	7,18	62.570
GESTIELLE EMERG.MKT	10.111,97	7,18	72.564
GESTIELLE EMERG.MKT	59.985,97	7,18	430.459
GESTIELLE EMERG.MKT	507.143,45	7,18	3.639.261
GESTIELLE EMERG.MKT	11.974,26	7,18	85.927
GESTIELLE EMERG.MKT	1.216,50	7,18	8.730
GESTIELLE EUROPA	93.387,03	13,18	1.231.121
GESTIELLE EUROPA	576.906,20	13,18	7.605.354
GESTIELLE EUROPA	357.006,26	13,18	4.706.413
GESTIELLE EUROPA	1.169.927,41	13,18	15.423.153
GESTIELLE EUROPA	32.657,55	13,18	430.524
GESTIELLE EUROPA	144.970,17	13,18	1.911.142
GESTIELLE EUROPA	200.056,08	13,18	2.637.339
GESTIELLE EUROPA	1.471.930,26	13,18	19.404.457
GESTIELLE EUROPA	30.826,46	13,18	406.385
GESTIELLE EUROPA	8.216,94	13,18	108.324
GESTIELLE EUROPA	5.760,80	13,18	75.945
GESTIELLE FLESSIBILE	42.129,73	13,53	569.931
GESTIELLE FLESSIBILE	23.555,28	13,53	318.656
GESTIELLE FLESSIBILE	16.275,94	13,53	220.181
GESTIELLE FLESSIBILE	232.123,21	13,53	3.140.163
GESTIELLE FLESSIBILE	732.173,32	13,53	9.904.841
GESTIELLE FLESSIBILE	2.287,01	13,53	30.939
GESTIELLE GIAPPONE	18.365,71	5,19	95.245
GESTIELLE GIAPPONE	76.107,43	5,19	394.693
GESTIELLE GIAPPONE	83.567,12	5,19	433.379
GESTIELLE GIAPPONE	795.800,64	5,19	4.127.022
GESTIELLE GIAPPONE	28.180,33	5,19	146.143
GESTIELLE GIAPPONE	170.509,13	5,19	884.260
GESTIELLE GIAPPONE	166.620,91	5,19	864.096
GESTIELLE GIAPPONE	1.448.316,84	5,19	7.510.971
GESTIELLE GIAPPONE	10.548,64	5,19	54.705
GESTIELLE GIAPPONE	4.848,00	5,19	25.142
GESTIELLE GIAPPONE	1.240,79	5,19	6.435
GESTIELLE GLOBAL CNV	175.008,73	6,11	1.069.653
GESTIELLE GLOBAL CNV	288.336,43	6,11	1.762.312

---

GESTIELLE GLOBAL CNV	54.851,16	6,11	335.250
GESTIELLE GLOBAL CNV	41.758,18	6,11	255.226
GESTIELLE GLOBAL CNV	40.683,68	6,11	248.659
GESTIELLE GLOBAL CNV	211.778,63	6,11	1.294.391
GESTIELLE GLOBAL CNV	2.073.681,54	6,11	12.674.342
GESTIELLE GLOBAL CNV	16.364,60	6,11	100.020
GESTIELLE GLOBAL CNV	63.105,43	6,11	385.700
GESTIELLE GLOBAL CNV	7.297,46	6,11	44.602
GESTIELLE H.RISK BOND	29.319,00	4,08	119.622
GESTIELLE H.RISK BOND	15.299,85	4,08	62.423
GESTIELLE H.RISK BOND	5.928,04	4,08	24.186
GESTIELLE H.RISK BOND	66.418,97	4,08	270.989
GESTIELLE H.RISK BOND	954.894,04	4,08	3.895.968
GESTIELLE H.RISK BOND	42.048,36	4,08	171.557
GESTIELLE H.RISK BOND	1.454,69	4,08	5.935
GESTIELLE HIGH TECH	84.318,35	2,76	232.634
GESTIELLE HIGH TECH	305.373,06	2,76	842.524
GESTIELLE HIGH TECH	168.339,04	2,76	464.447
GESTIELLE HIGH TECH	10.700,94	2,76	29.524
GESTIELLE HIGH TECH	1.290,97	2,76	3.562
GESTIELLE HIGH TECH	19.100,58	2,76	52.699
GESTIELLE HIGH TECH	130.111,12	2,76	358.977
GESTIELLE HIGH TECH	23.467,85	2,76	64.748
GESTIELLE INTERNAZIONALE	836.027,80	13,50	11.284.703
GESTIELLE INTERNAZIONALE	11.851,31	13,50	159.969
GESTIELLE INTERNAZIONALE	13.772,56	13,50	185.902
GESTIELLE INTERNAZIONALE	167.901,75	13,50	2.266.338
GESTIELLE INTERNAZIONALE	662.204,09	13,50	8.938.431
GESTIELLE INTERNAZIONALE	30.800,44	13,50	415.744
GESTIELLE INTERNAZIONALE	17.013,56	13,50	229.649
GESTIELLE INTERNAZIONALE	3.459,07	13,50	46.691
GESTIELLE ITALIA	60.722,23	15,21	923.707
GESTIELLE ITALIA	107.940,61	15,21	1.641.993
GESTIELLE ITALIA	4.690,20	15,21	71.347
GESTIELLE ITALIA	23.142,98	15,21	352.051
GESTIELLE ITALIA	53.854,21	15,21	819.230
GESTIELLE ITALIA	394.507,44	15,21	6.001.247
GESTIELLE ITALIA	12.918,90	15,21	196.522
GESTIELLE ITALIA	8.578,68	15,21	130.499
GESTIELLE ITALIA	3.974,24	15,21	60.456
GESTIELLE LT EURO	133.221,76	5,87	781.745
GESTIELLE LT EURO	15.164,93	5,87	88.988
GESTIELLE LT EURO	4.583,68	5,87	26.897
GESTIELLE LT EURO	40.231,78	5,87	236.080
GESTIELLE LT EURO	38.739,13	5,87	227.321
GESTIELLE LT EURO	7.979,61	5,87	46.824
GESTIELLE LT EURO	4.255,36	5,87	24.970
GESTIELLE MT EURO	1.019.423,54	11,50	11.722.351
GESTIELLE MT EURO	2.086.350,25	11,50	23.990.942
GESTIELLE MT EURO	231.415,74	11,50	2.661.050

---

GESTIELLE MT EURO	314.979,07	11,50	3.621.944
GESTIELLE MT EURO	23.669,80	11,50	272.179
GESTIELLE MT EURO	27.344,69	11,50	314.437
GESTIELLE MT EURO	133.445,38	11,50	1.534.488
GESTIELLE MT EURO	1.108.739,69	11,50	12.749.398
GESTIELLE MT EURO	1.949,21	11,50	22.414
GESTIELLE OBBL.MISTO	3.306.946,41	9,27	30.638.858
GESTIELLE OBBL.MISTO	4.538,75	9,27	42.051
GESTIELLE OBBL.MISTO	228.408,30	9,27	2.116.203
GESTIELLE OBBL.MISTO	70.229,66	9,27	650.678
GESTIELLE OBBL.MISTO	1.149.781,81	9,27	10.652.729
GESTIELLE OBBL.MISTO	5.797,95	9,27	53.718
GESTIELLE PACIFICO	34.364,56	8,73	300.003
GESTIELLE PACIFICO	2.155,84	8,73	18.820
GESTIELLE PACIFICO	4.473,90	8,73	39.057
GESTIELLE PACIFICO	4.113,43	8,73	35.910
GESTIELLE PHARMATECH	49.734,86	4,22	209.931
GESTIELLE PHARMATECH	307.551,58	4,22	1.298.175
GESTIELLE PHARMATECH	108.912,23	4,22	459.719
GESTIELLE PHARMATECH	1.563,19	4,22	6.598
GESTIELLE PHARMATECH	1.893,74	4,22	7.993
GESTIELLE PHARMATECH	44.026,95	4,22	185.838
GESTIELLE PHARMATECH	316.729,73	4,22	1.336.916
GESTIELLE PHARMATECH	20.580,14	4,22	86.869
GESTIELLE PHARMATECH	13.230,99	4,22	55.848
GESTIELLE W.FINANCIALS	1.290,52	4,75	6.129
GESTIELLE W.FINANCIALS	9.358,84	4,75	44.445
GESTIELLE W.FINANCIALS	38.518,45	4,75	182.924
GESTIELLE W.UTILITIES	1.284,91	4,69	6.020
GESTIELLE W.UTILITIES	21.510,95	4,69	100.779
GESTIELLE W.UTILITIES	80.655,10	4,69	377.869
GESTIELLE W.UTILITIES	8.510,95	4,69	39.874
GESTIELLE W.UTILITIES	9.431,12	4,69	44.185
GESTIELLE WORLD COMMUNICATION	50.725,43	8,17	414.528
GESTIELLE WORLD COMMUNICATION	298.776,42	8,17	2.441.601
GESTIELLE WORLD COMMUNICATION	129.170,32	8,17	1.055.580
GESTIELLE WORLD COMMUNICATION	375.439,69	8,17	3.068.093
GESTIELLE WORLD COMMUNICATION	39.402,61	8,17	321.998
GESTIELLE WORLD COMMUNICATION	112.063,67	8,17	915.784
GESTIELLE WORLD COMMUNICATION	195.583,67	8,17	1.598.310
GESTIELLE WORLD COMMUNICATION	1.692.907,11	8,17	13.834.437
GESTIELLE WORLD COMMUNICATION	10.766,23	8,17	87.982
GESTIELLE WORLD COMMUNICATION	4.374,29	8,17	35.747
GESTIELLE WORLD COMMUNICATION	8.277,66	8,17	67.645
GESTIELLE WORLDNET	199.475,28	2,08	414.510
GESTIELLE WORLDNET	3.008,88	2,08	6.252
GESTIELLE WORLDNET	14.130,83	2,08	29.364
GESTIELLE WORLDNET	23.618,24	2,08	49.079
GESTIELLE WORLDNET	1.144.332,37	2,08	2.377.923
GESTIELLE WORLDNET	24.783,45	2,08	51.500

---



GESTIELLE WORLDNET	3.452,77	2,08		7.175
GILLETTE CO	10.490,00	33,40	0,88	397.556
GLOB.SEL.SCV XXXIV	460,00	59.843,80	115,33	238.690
GMAC LG10 97/02 6.75%	100.000,00	101,51	0,88	115.177
HSBC HOLDINGS PLC	33.955,00	8,06	0,61	449.757
HYPOVER.99/14 TV	130.000,00	87,80		114.140
ING INDICE GLOBALE	28.228,93	15,19		428.882
ING T FUND	3.771,88	7,89		29.764
ING(L)BANKING & INS-XC	0,32	591,54		189
ING(L)BANKING & INS-XC	0,99	591,54		586
INTEL CORP	10.480,00	31,45	0,88	373.988
INV.EUR.CORP BND-A	64.754,91	2,23		144.403
INV.GLOBAL VALUE	4.921,19	9,24	0,88	51.596
INV.GLOBAL VALUE	3.257,51	9,24	0,88	34.153
INV.ITALIA FUND-A	10.095,72	6,47		65.319
INV.ITALIA FUND-A	6.737,47	6,47		43.591
INV.LEISURE FUND-A	3.070,05	15,24	0,88	53.089
INV.LEISURE FUND-A	1.289,80	15,24	0,88	22.304
INVESCO GT PAN EUR ENTERP	15,90	10,33		164
INVESCO GT PAN EUR ENTERP	100,68	10,33		1.040
ITALY 90/05 TV ECU	15.000,00	100,75		15.113
JANUS GLOBAL TECHNOL	116.829,54	3,82	0,88	506.398
JB EM.BOND B	1,83	124,75		228
JB EM.BOND B	5,29	124,75		660
JB GL.MEGATR.STK B	4.659,26	120,96		563.584
JB GL.MEGATR.STK B	630,31	120,96		76.242
JB GLOBAL BOND B	19.267,70	78,65		1.515.405
JB GLOBAL BOND B	9.255,67	78,65		727.959
JB GLOBAL BOND B	930,96	78,65		73.220
JB US LEAD.STK B	1,04	328,33	0,88	389
JB US LEAD.STK B	9,90	328,33	0,88	3.688
JPM AM LARGE CAP A	98,32	9,25	0,88	1.032
JPM AM LARGE CAP A	318,15	9,25	0,88	3.339
JPM CL.A EM.MKT BD USD	1.615,78	128,76	0,88	236.070
JPM CL.A EM.MKT BD USD	924,74	128,76	0,88	135.106
JPM CL.A EUR LIQUID	105,45	10.838,33		1.142.848
JPM CL.A EUR LIQUID	57,50	10.838,33		623.182
JPM EUR.STR.GROWTH A	82,03	6,61		542
JPM EUR.STR.GROWTH A	335,29	6,61		2.216
JPM FLEM.EM.MKT A USD	18,32	7,90	0,88	164
JPM FLEM.EM.MKT A USD	103,87	7,90	0,88	931
JPM FLEM.PACIF A USD	4,25	35,30	0,88	170
JPM FLEM.PACIF A USD	18,44	35,30	0,88	739
JPM US EQUITY-A	5.241,10	140,07	0,88	832.998
KPN 00/02 TV	150.000,00	99,04		148.560
L.FORT EUR EQTY	11,09	103,20		1.145
L.FORT EUR EQTY	53,26	103,20		5.497
LEHMAN 00/04 TV EUR	125.000,00	100,18		125.225
LINDE F. 00/07 6,375%	200.000,00	104,75		209.500
MEDIOLANUM	40.345,00	10,11		407.928

MERC.SELTR-EU GLBD-A	35,00	16,44		575
MERC.SELTR-EU GLBD-A	131,00	16,44		2.154
MERCURY RESRV EURO	6.833,84	66,90		457.184
MERCURY RESRV EURO	6.653,17	66,90		445.097
MICROCHIP TEC	5.030,00	38,74	0,88	221.108
MILLENNIUM PHARM.	13.565,00	24,51	0,88	377.259
MINNESOTA MING	2.845,00	118,21	0,88	381.604
MORGAN ST.GLB TECH-A	113.885,82	3,82	0,88	493.639
MST EURO LIQ. A	88.462,72	10,75		950.974
MYRIAD GENETICS INC	3.920,00	52,64	0,88	234.141
NAT WEST BK 99/10 6%	180.000,00	102,51		184.518
NORWAY 92/02 9,5% NOK	1.600.000,00	102,81	7,95	206.874
OLIVETTI 99/04 TV	250.850,00	100,96		253.258
OLO 10/04 7,75%	870.000,00	109,71		954.477
PARVEST EURO EQUITY	2,02	149,09		301
PARVEST EURO EQUITY	13,83	149,09		2.061
PARVEST JAP.QUANT-C	7.357,27	3.316,00	115,33	211.538
PARVEST JAP.QUANT-C	5,48	3.316,00	115,33	158
PARVEST JAP.QUANT-C	32,96	3.316,00	115,33	948
PARVEST S.T. CL C	1.386,05	173,58		240.591
PARVEST USA QUANT-C	4.758,66	66,87	0,88	361.070
PARVEST USA QUANT-C	6.320,13	66,87	0,88	479.550
PICTET BIOTECH USD	343,21	238,55	0,88	92.901
PICTET BIOTECH USD	574,67	238,55	0,88	155.551
PICTET BIOTECH USD	385,73	238,55	0,88	104.408
PICTET EURO BOND P CAP	3.757,99	298,11		1.120.294
PICTET EURO BOND P CAP	733,80	298,11		218.753
PICTET EURO BOND P CAP	12,37	298,11		3.686
PROTON ENER.SYS.	18.126,00	8,25	0,88	169.681
PUTNAM EUR S.T.	35.295,55	5,70		201.043
PUTNAM USA OPPORT.	42.741,26	7,19		307.310
SAP AG	1.630,00	147,21		239.952
SCHERING	8.015,00	35,81	0,88	325.675
SCHR.ACC.EURO EQT A	26.368,79	16,91		445.896
SCHR.ACC.EURO EQT A	57.672,11	16,91		975.235
SCHR.ITA.EQTY A	11.157,70	21,40		238.775
SCHRODER INT.GBLTECH A AC	29.555,40	11,95	0,88	400.757
SCHRODER INT.GBLTECH A AC	19,00	11,95	0,88	258
SCHRODER INT.GBLTECH A AC	83,00	11,95	0,88	1.125
SCHRODER ITALIA EQUITY	20.869,66	21,35		445.567
SEPRACOR INC	5.530,00	57,06	0,88	358.041
SG MONEY MKT	3.733,50	22,46		83.873
SG EQ.EUROPE	1.018,64	31,74		32.329
SG EQ.EUROPE	88,15	31,74		2.798
SG EQ.ITALY	1.314,56	40,00		52.588
SG EQ.ITALY	585,50	40,00		23.422
SG EQ.WORLD	2.692,08	25,73	0,88	78.584
SG EQ.WORLD	2.338,77	25,73	0,88	68.271
SINOPIA ALT.TIME	4,44	104.044,41		461.957
SINOPIA ALT.TIME	4,30	104.044,41		447.703

SINOPIA AM INDEX P	2.682,17	216,20		579.886
SINOPIA AM INDEX P	2.256,27	216,20		487.805
STARWOOD H&R	14.870,00	29,85	0,88	503.653
SUEZ LYON DES EAUX FR	8.508,00	34,00		289.272
SWISS RE	1.584,00	167,00	1,48	178.386
TAIWAN SEMC.USD	7.450,00	17,17	0,88	145.145
TECHNIP	1.685,00	150,00		252.750
TECIS HOLDING AG	3.050,00	32,00		97.600
THE WALT DISNEY CO.	16.710,00	20,72	0,88	392.864
TNOTE AG 15 01/11 5%	360.000,00	99,73	0,88	407.402
TURCHIA 00/03 TV	82.000,00	94,75		77.695
VODAFONE GROUP PLC	175.530,00	1,80	0,61	518.513
YAHOO!	15.305,00	17,74	0,88	308.080
LIQUIDITÀ				1.865.000
<b>TOTALE</b>	<b>273.503.919,12</b>			<b>508.569.838</b>

Investimenti relativi ai fondi pensione	VALORE NOMINALE/QUOTE	VALORE UNITARIO	CAMBIO	VALORE DI REGISTRO AL 31/12/01
GESTIELLE BT EURO	2.826,75	6,33		17.893
GESTIELLE CASH \$	291,01	6,75		1.965
GESTIELLE BOND	1.821,52	9,56		17.416
GESTIELLE OBBL.MISTO	2.811,65	9,27		26.050
GESTIELLE BT EURO	4.579,49	6,33		28.988
GESTIELLE EUROPA	523,87	13,18		6.906
GESTIELLE INTERNAZIONALE	13.845,31	13,50		186.884
GESTIELLE OBBL.MISTO	31.596,25	9,27		292.739
GESTIELLE W.UTILITIES	3.286,55	4,69		15.397
LIQUIDITÀ				167.596
<b>TOTALE</b>	<b>61.582,41</b>			<b>761.835</b>

Azioni o quote proprie	VALORE NOMINALE/QUOTE	VALORE UNITARIO	CAMBIO	VALORE DI REGISTRO AL 31/12/01
SOC.CATTOLICA DI ASS.NE	456,00	23,90		10.898
<b>TOTALE</b>	<b>456,00</b>			<b>10.898</b>

**TOTALE VITA** **3.501.682.683**

---

**RAMI DANNI**

valori in unità di euro

**INVESTIMENTI IN IMPRESE DEL GRUPPO E ALTRE PARTECIPATE**

<b>Azioni e quote</b>	<b>VALORE NOMINALE/QUOTE</b>	<b>VALORE UNITARIO</b>	<b>CAMBIO</b>	<b>VALORE DI REGISTRO AL 31/12/01</b>
<b>CONTROLLATE</b>				
CATT.PART.ASSIC.	29.952.000,00	5,05		151.339.190
CATTOLICA AZIENDE	1.207.440,00	6,67		8.054.946
CATTOLICA ON LINE	1.011.360,00	7,01		7.085.789
CREBERG SIM	4.500.000,00	0,92		4.150.088
DICA	500.520,00	10,01		5.009.632
V.P.SERV.ASSIC.	5.304,00	0,99		5.268
VERONA ASSICURAZIONI	16.818.880,00	0,72		12.079.742
<b>TOTALE</b>	<b>53.995.504,00</b>			<b>187.724.654</b>
<b>COLLEGATE</b>				
CRED.BERGAMASCO	4.237.288,00	18,28		77.468.532
PRISMA	104.000,00	0,99		103.291
<b>TOTALE</b>	<b>4.341.288,00</b>			<b>77.571.824</b>
<b>ALTRE</b>				
ARENA BROKER	55.000,00	0,54		29.485
BANCAPERTA	130.000,00	26,48		3.443.046
BCA LOMBARDA PIEMONTESE	4.313.173,00	6,45		27.815.744
BCA P.S.ANGELO	16.974,00	21,70		368.311
BCA POP. DEL TRENINO	25.300,00	8,78		222.128
BCA POP.DI INTRA	140.000,00	14,48		2.027.320
BCA REG. EUROPEA B.R.E.	33.778.670,00	3,01		101.810.994
BCA VALLE CAMONICA	174.662,00	16,58		2.895.591
BCC BCA DI MODENA	160,00	258,23		41.317
C.R.FABRIANO E CUPRAMONTANA	7.820.625,00	3,56		27.869.209
CESTAR	49.526,00	0,52		25.578
COMP.INVEST.E SVILUPPO - C.I.S.	260.000,00	1,05		273.053
CRED. ARTIGIANO	5.160.596,00	3,24		16.696.600
CRED.VALTELLINESE	79.360,00	6,64		526.786
EDIZ.STUDIUM	180,00	3,08		555
EUROP ASSISTANCE ITALIA	20.000,00	1,61		32.232
G.A.L.VALLECAMONICA	100,00	516,46		51.646
MAPFRE	667.282,00	9,36		6.246.277
N.FIN.MEDITERRANEA	82.991.873,00	0,52		42.865.923
RITA	201.723,00	0,52		104.181
SERENISSIMA INFRACOM	1.500,00	9.300,00		13.950.000
U.C.I.	12.921,00	0,52		6.673
VEGAGEST SGR	1.000.000,00	1,00		1.000.000
VERFIN	50.000,00	10,33		516.457
<b>TOTALE</b>	<b>136.949.625,00</b>			<b>248.819.106</b>

---

**Obbligazioni****ALTRE**

B.P.INTRA 00/03 TV	500.000,00	99,94		499.724
B.P.INTRA 01/06 3% CV	1.200.000,00	100,10		1.201.167
B.P.INTRA 01/06 ZC	25.000.000,00	101,96		25.489.403
B.P.S.ANGELO 01/06 CV	181.900.000,00	100,00	1.936,27	93.944
B.P.TN 00/03 TV	2.500.000,00	100,00		2.500.000
B.P.TN 01/03 TV 5A	10.000.000,00	100,00		10.000.000
B.P.TN 99/02 TV 1A	1.300.000,00	100,00		1.300.000
CAB 98/08 TV	10.000.000.000,00	96,36	1.936,27	4.976.708
CR.ART. 99/05 TV CV SUB	5.000.000,00	100,00		5.000.000
CR.VALT.99/04 2% IDLK CONV.CUM W.SUB.	234.000,00	90,86		212.606
S.PAOLO BS 98/06 TV	30.000.000.000,00	100,00	1.936,27	15.493.791
<b>TOTALE</b>	<b>40.227.634.000,00</b>			<b>66.767.342</b>

**Azioni e quote**

	VALORE NOMINALE/QUOTE	VALORE UNITARIO	CAMBIO	VALORE DI REGISTRO AL 31/12/01
<b>QUOTATE</b>				
ORANGE SA	1.264,00	8,99		11.363
SCHERING AG	447,00	59,54		26.614
ACEA	41.300,00	7,63		315.119
AEGON NV	488,00	29,58		14.437
AEM	71.500,00	2,27		162.019
ALCATEL	637,00	20,00		12.743
ALLEANZA ASSICURAZIONI	16.400,00	12,05		197.538
AXA	1.304,00	23,47		30.605
BANKINTER	10.000,00	32,21		322.090
BAYER AG	2.000,00	35,79		71.578
BCA INTESA	1.368,00	2,71		3.703
BCA POP.BERGAMO	33.000,00	18,06		596.112
BCA POP.MILANO	72.800,00	3,87		281.809
BCA POP.SONDRIO	24.000,00	4,43		106.354
BCA POP.VERONA-B.S.G.S.P	175.000,00	6,63		1.161.121
BCA PROFILO	680.000,00	2,81		1.908.760
BULL SA	70.000,00	1,24		86.555
CARREFOUR SUPERMARCHÉ	6.000,00	57,71		346.248
ENEL	17.500,00	6,25		109.410
ENI	1.000,00	13,38		13.382
EQUANT N.V.	15.000,00	14,20		212.985
ERICSSON KSV	24.000,00	59,24	9,30	152.845
FIAT	7.500,00	17,88		134.078
FINMECCANICA	180.000,00	0,98		176.994
FORTIS NV	674,00	28,37		19.124
FRANCE TELECOM SA	2.000,00	45,32		90.630
GENERALI ASSICURAZIONI	5.000,00	30,65		153.250
GR.ED.L'ESPRESSO	66.700,00	3,49		232.650
H.D.P.	2.250,00	3,37		7.580
INFINEON TECHN AG	20.000,00	24,23		484.640

ITALGAS	7.000,00	10,13	70.912
LAGARDERE	15.000,00	46,66	699.960
MEDIASET	169.700,00	8,41	1.427.007
MEDIOBANCA	2.300,00	12,56	28.877
MONDADORI	40.000,00	7,18	287.200
NOKIA FIM	16.286,00	27,65	450.259
OLIVETTI	944.748,00	1,41	1.329.260
PHILIPS ELECTRONICS NV	707,00	32,37	22.887
PIRELLI & C.	20.000,00	2,70	53.900
PIRELLI	6.000,00	1,96	11.742
RENO DE MEDICI	458.000,00	1,27	583.492
SAIPEM	3.500,00	5,24	18.337
SAN PAOLO-IMI	13.550,00	12,42	168.250
SANOFI-SYNTHELABO SA	500,00	65,98	32.990
SEAT PAGINE GIALLE	478.960,00	0,95	455.587
SIEMENS AG	4.923,00	70,85	348.804
STM MICROELECTRONICS	506,00	36,93	18.687
SUEZ LYON DES EAUX FR	385,00	32,67	12.579
T.I.M.	133.750,00	6,30	842.759
TELECOM ITALIA	84.600,00	9,58	810.468
TELECOM ITALIA RNC	171.000,00	5,79	990.603
TELEFONICA S.A.	52.020,00	15,02	781.184
UNICREDITO ITALIANO	20.000,00	4,34	86.740
VIVENDI FR	20.000,00	58,71	1.174.160
WARRANT OLIVETTI/02	500,00	0,17	84
<b>TOTALE</b>	<b>4.213.067,00</b>		<b>18.149.063</b>
<b>NON QUOTATE</b>			
BCA POP.ETICA	50,00	51,65	2.582
FRIULIA LIS	66.976,00	0,96	64.511
MEDIOCR.FOND.CENTROITALIA	2.368.602,00	0,06	135.630
RIVALTA SCRIVIA	36.000,00	0,30	10.846
SOFIGEA	1.894.804,00	0,48	908.178
<b>TOTALE</b>	<b>4.366.432,00</b>		<b>1.121.746</b>

Quote di fondi comuni di investimento	VALORE NOMINALE/QUOTE	VALORE UNITARIO	CAMBIO	VALORE DI REGISTRO AL 31/12/01
AMEX CL A WORLD EQUIT.	552,25	20,52		11.334
AMEX CL.A EUROPEQUITY	399,14	31,65		12.631
ANIMA AMERICA CUM	1.846,38	4,88		9.011
ANIMA FONDIMPIEGO	48.485,99	15,06		730.393
ARCA BT	16.980,49	7,48		127.014
ARCA IMPRESA	16,00	51.645,69		826.331
ARCA MM	11.340,57	11,89		134.794
CAF NORTH AMERICA-AC	18.018,22	8,32	0,88	170.138
CAPG AMERICA	333.443,57	11,53		3.842.937
CAPG EUROPA	1.100.068,16	7,18		7.902.560
CAPG P.CON.S.GOODS	146.210,93	14,92		2.181.467

CAPG P.HIGH TECH	434.144,47	2,68		1.162.292
CAPG P.RISK	384.019,90	7,74		2.971.508
CAPG PACIFICO	724.839,04	3,47		2.513.307
CAPG SMALL CAP	957.349,14	5,39		5.160.686
EUROACTION N.M.	11.578,00	63,10		730.572
FF JAPANESE USD	1.253,00	18,55	0,88	26.372
FL EUROP.STRAT.VALUE	588,51	11,03		6.491
FONDICRI LIQUID.	37.952,26	6,90		261.814
GESTIELLE AMERICA	758,56	16,73		12.691
GESTIELLE BT EURO	20.559,17	6,32		129.975
GESTIELLE CASH EURO	178.722,70	6,00		1.071.977
GESTIELLE MT EURO	11.420,99	11,53		131.695
GESTIELLE PACIFICO	753,19	8,55		6.440
JB EUROPE STK B	411,27	334,57		137.598
JPM AM LARGE CAP A	1.410,00	9,08	0,88	14.486
JPM DISC.US	225,00	80,24	0,88	20.486
JPM EUR.STR.GROWTH A	1.984,00	6,50		12.901
JPM GL.HEALTHTECH	206,00	93,96	0,88	21.963
MST GLOB SM CP V-A	337,25	17,19		5.796
MST GLOBAL VAL EQTY-A	357,73	31,68		11.333
MST US EQUITY GROW US	2.959,92	30,31	0,88	101.799
MST SIC.EUR BOND-A	7.378,06	8,69		64.144
MST SIC.EUR VAL EQ-A	485,07	26,41		12.811
MST US GR & IN-A	359,09	16,20		5.817
NEW MILL.GL.EQUITY	186,00	76,71	0,93	15.334
NEW MILL.HIGH TECH	558,00	44,44	0,92	26.996
OYSTER EUR VAL-A	60,22	213,16		12.837
OYSTER IT OPP-A	212,60	29,64		6.302
OYSTER QUAL GROWTH	33,27	194,20		6.460
PARV. EUR H.BND CL.C	104,62	122,71		12.837
PARV. EUR. MID CAP-C	21,80	296,73		6.467
PARV. EURO EQUITY	90,96	142,66		12.976
PIONEER EUR BOND-E	11.777,62	5,45		64.154
PIONEER EUROPEAN S/TIME	36.861,00	5,28		194.626
POLIS	769,00	1.678,10		1.290.459
<b>TOTALE</b>	<b>4.508.089,08</b>			<b>32.193.012</b>

**Obbligazioni****QUOTATE**

ALCATEL 01/06 7%	300.000,00	100,52		301.572
B.POP BS 99/02 TV	270.000,00	99,59		268.891
B.ROMA 01/04 TV	840.000,00	99,78		838.152
BCA INTESA 00/03 TV	1.395.000,00	99,85		1.392.864
BEI 99/06 TV-CAP	500.000,00	97,65		488.248
BEI 99/14 CMS	1.000.000,00	93,65		936.500
BNAPOLI CF 84/04 15,4%	84.000.000,00	99,74	1.936,27	43.268
BOT OT 15 02 A	3.779.000,00	97,46		3.683.013
BRIT.TEL.01/06 6,125%	1.800.000,00	102,17		1.839.004
BRIT.TELEC. 01/03 TV	229.000,00	99,98		228.943

BTP AG 01 01/11 5,25%	3.099.000,00	101,36	3.141.074
BTP AG 01 94/04 8,5%	1.500.000,00	111,00	1.665.000
BTP DC 00/05 5,25%	232.000,00	102,27	237.266
BTP FB 01 01/12 5%	1.000.000,00	100,46	1.004.600
BTP FB 01 99/04 3,25%	790.000,00	99,18	783.522
BTP FB 15 01/04 5%	2.011.000,00	101,09	2.032.994
BTP FB 15 99/02 3%	2.500.000,00	98,54	2.463.394
BTP GN 15 99/02 3%	6.300.000,00	97,87	6.165.582
BTP LG 01 01/04 4,5%	600.000,00	100,73	604.353
BTP LG 15 98/03 4,5%	2.500.000,00	99,91	2.497.674
BTP MG 01 98/08 5%	535.000,00	101,17	541.258
BTP MG 01 98/08 5%	46.985.280,00	105,41	49.526.142
BTP MG 01 98/09 4,5%	127.000,00	95,93	121.828
BTP MG 01 98/09 4,5%	81.611.538,88	103,20	84.223.679
BTP MZ 15 01/06 4,75%	1.500.000,00	101,76	1.526.348
BTP NV 01 96/26 7,25%	5.750.000,00	133,76	7.691.034
BTP NV 01 97/27 6,5%	17.962.000,00	117,77	21.153.477
BTP NV 01 98/29 5,25	10.122.280,00	102,32	10.357.119
BTP NV 01 99/09 4,25%	680.000,00	96,38	655.384
BTP NV 01 99/10 5,5%	5.800.000,00	102,52	5.945.994
BTP OT 01 01/04 4%	2.150.000,00	100,49	2.160.535
BTP OT 01 98/03 4%	21.550.000,00	100,37	21.630.194
BTP OT 15 00/03 5,25%	1.000.000,00	100,39	1.003.870
BTP ST 01 01/07 4,5%	1.300.000,00	100,44	1.305.720
BTP ST 01 99/02 3,75%	56.000,00	99,58	55.766
CART.BURGO 99/04 TV	2.900.000,00	98,56	2.858.327
CCT AG 01 00/07 TV	1.412.000,00	100,34	1.416.755
CCT AP 01 01/08	4.580.000,00	100,47	4.601.359
CCT AP 01 95/02 TV	5.000.000,00	100,05	5.002.500
CCT AP 01 96/03 TV	1.400.000,00	100,71	1.409.940
CCT DC 01 95/02 TV	753.456,00	100,51	757.299
CCT DC 01 99/06 TV	2.095.000,00	100,50	2.105.497
CCT FB 01 95/02 TV	2.659.000,00	100,03	2.659.798
CCT FB 01 96/03 TV	1.200.000,00	100,66	1.207.920
CCT GE 01 97/04 TV	2.950.000,00	100,52	2.965.340
CCT GN 01 95/02 TV	4.324.000,00	100,14	4.330.054
CCT LG 01 96/03 TV	12.850.000,00	100,81	12.954.085
CCT MG 01 98/05 TV	1.490.000,00	100,48	1.497.136
CCT MZ 01 97/04 TV	2.650.000,00	100,59	2.665.635
CCT MZ 01 99/06 TV	1.000.000,00	100,49	1.004.921
CCT NV 01 95/02 TV	3.730.000,00	100,49	3.748.277
CCT NV 01 96/03 TV	1.900.000,00	100,21	1.903.911
CCT OT 01 98/05 TV	4.300.000,00	100,46	4.319.879
CCT ST 01 97/04 TV	9.946.000,00	100,65	10.010.649
CENTROB 97/04 TV	741.114,36	99,37	736.447
CENTROB. 97/04 TV	4.664.560,00	99,75	4.652.907
CENTROB. 97/05 TV	1.549.368,00	99,14	1.536.043
COM.IND 01/11 TV	300.000,00	97,61	292.830
COMMERZ 99/19 CMS TV	1.500.000,00	86,00	1.290.000
CREDIT LOC. 93/03 ZC	2.000.000.000,00	94,25	1.936,27
			973.521



CTZ DC 31 02 24M	2.585.000,00	96,75		2.500.988
DEUT.TEL. 01/06 5,875%	1.000.000,00	100,56		1.005.576
DRESDNER FIN. 99/04 TV	205.000,00	99,89		204.777
ENI 93/03 TV I	765.000.000,00	106,78	1.936,27	421.877
ERICSSON 01/03 5,125%	300.000,00	100,52		301.560
ERICSSON MG 01/06 6,375%	150.000,00	99,68		149.518
FIAT FIN 01/06 5,75%	450.000,00	99,99		449.955
FORD 01/04 5%	600.000,00	98,80		592.776
FORD 4,875% 01/04	400.000,00	97,64		390.560
FRANCE OAT 97/09 TV	5.700.000,00	98,08		5.590.389
FRANCE TEL.00/03 TV	300.000,00	98,45		295.356
HYPOVER.99/14 TV	100.000,00	87,80		87.800
ING BANK NV 99/19 TV	1.500.000,00	98,66		1.479.870
INPS (SCCI) 01/04 TV	700.000,00	100,03		700.203
LEHMAN 99/02 4,875%	1.580.000,00	99,06		1.565.195
LEHMAN BROS 00/05 TV	500.000,00	99,44		497.202
MANNESMANN 99/02 TV	2.370.000,00	99,70		2.362.890
MILACRON 00/05 7,625%	700.000,00	58,53		409.682
OLIVETTI 99/04 TV	3.899.050,00	100,92		3.934.921
OOPP 73/03 7%	100.000,00	74,34	1.936,27	38
PHILIPS 01/04 TV	300.000,00	99,89		299.664
TELECOM IT 01/05 TV	870.000,00	99,86		868.767
TYCO 01/04 4,375%	300.000,00	98,57		295.701
VERSACE 99/04 TV	5.000.000,00	97,53		4.876.600
<b>TOTALE</b>	<b>3.182.277.647,24</b>			<b>344.697.153</b>
<b>NON QUOTATE</b>				
B.PLODI 00/05 TV	500.000,00	99,69		498.470
B.POP.ETICA 99/02 ZC	516.000,00	98,14		506.377
BCA POP. BARI 00/05 TV%	25.000.000,00	100,00		25.000.000
BCA POP.BARI 99/04 3,30%	5.000.000,00	100,00		5.000.000
BCA POP.BARI 99/04 TV	5.000.000,00	100,00		5.000.000
BCC VR-CADID. 01/04 TV	1.500.000,00	100,00		1.500.000
BNAPOLI CF 88/03 11%	630.000.000,00	101,90	1.936,27	331.550
BNL CF 85/01 14,5% 87	65.000.000,00	100,00	1.936,27	33.570
BPV-BSGSP 00/15 CD TF	51.645,69	100,00		51.646
BPV-BSGSP 99/13 TV 2a	848.698.400,00	100,00	1.936,27	438.316
CREDIBO 01/04 TV 5a	3.357.000,00	100,00		3.357.000
CREDIBO 99/02 TV 24a	5.162.500,00	100,00		5.162.500
CREDIBO 99/02 TV 2a	5.164.569,00	100,00		5.164.569
FOND.CARIPO S.S.ANIA 7%	125.189.666,00	100,00	1.936,27	64.655
FOND.CARIPO S.S.ANIA 7%	87.190.957,00	100,00	1.936,27	45.030
FOND.CARIPO S.S.ANIA 7%	121.294.843,00	100,00	1.936,27	62.644
FOND.CARIPO S.S.ANIA 7%	189.022.835,00	100,00	1.936,27	97.622
FOND.CARIPO S.S.ANIA 7%	64.196.100,00	100,00	1.936,27	33.155
FOND.CARIPO S.S.ANIA 7%	65.277.900,00	100,00	1.936,27	33.713
FOND.CARIPO S.S.ANIA 7%	60.376.179,00	100,00	1.936,27	31.182
FOND.CARIPO S.S.ANIA 7%	60.376.179,00	100,00	1.936,27	31.182
FOND.CARIPO S.S.ANIA 7%	92.681.000,00	100,00	1.936,27	47.866
FOND.S.PAOLO S.S.ANIA 7%	125.189.700,00	100,00	1.936,27	64.655

FOND.S.PAOLO S.S.ANIA 7%	87.191.000,00	100,00	1.936,27	45.030
FOND.S.PAOLO S.S.ANIA 7%	189.022.800,00	100,00	1.936,27	97.622
FOND.S.PAOLO S.S.ANIA 7%	64.196.100,00	100,00	1.936,27	33.155
FOND.S.PAOLO S.S.ANIA 7%	65.277.900,00	100,00	1.936,27	33.713
FOND.S.PAOLO S.S.ANIA 7%	60.376.200,00	100,00	1.936,27	31.182
FOND.S.PAOLO S.S.ANIA 7%	60.376.200,00	100,00	1.936,27	31.182
FOND.S.PAOLO S.S.ANIA 7%	92.681.000,00	100,00	1.936,27	47.866
FOND.VE 89/04 86 IND.	230.000.000,00	100,00	1.936,27	118.785
FOND.VE 90/05 93 IND.	290.000.000,00	100,00	1.936,27	149.773
FOND.VE 92/07 116 IND.	70.000.000,00	100,00	1.936,27	36.152
FOND.VE 93/08 131 IND.	380.000.000,00	100,00	1.936,27	196.254
FOND.VE 94/09 145 IND.	405.000.000,00	100,00	1.936,27	209.165
FOND.VE 96/11 161 IND.	445.000.000,00	100,00	1.936,27	229.823
FOND.VE 97/12 487 IND.	460.000.000,00	100,00	1.936,27	237.570
<b>TOTALE</b>	<b>5.484.866.673,69</b>			<b>54.052.971,15</b>
<b>OBBLIGAZIONI CONVERTIBILI</b>				
BCA M.P.S.99/09 5% CW LND	2.000.000,00	94,89		1.897.720
S.NICOLA 98/03 TV CV RdM	20.000.000.000,00	90,90	1.936,27	9.389.186
<b>TOTALE</b>	<b>20.002.000.000,00</b>			<b>11.286.906</b>
<b>Investimenti finanziari diversi</b>				
PT CCT AP 01 01/08	13.014.676,00	100,63		<b>13.093.821</b>
<b>Azioni o quote proprie</b>				
	VALORE NOMINALE/QUOTE	VALORE UNITARIO	CAMBIO	VALORE DI REGISTRO AL 31/12/01
SOC.CATTOLICA DI ASS.NE	2.420,00	23,90		57.838
<b>TOTALE</b>	<b>2.420,00</b>			<b>57.838</b>
<b>TOTALE DANNI</b>				<b>1.055.538.283</b>
<b>TOTALE GENERALE</b>				<b>4.557.220.966</b>

ALLEGATI  
ALLA NOTA INTEGRATIVA



Società SOCIETA' CATTOLICA DI ASSICURAZIONE

Capitale sociale sottoscritto E. 129.249.288 Versato E. 129.249.288

Sede in Verona

Tribunale

**Allegati alla Nota integrativa**

Esercizio 2001

(Valore in migliaia di Euro)

Società SOCIETA' CATTOLICA DI ASSICURAZIONE

## STATO PATRIMONIALE - GESTIONE DANNI

## ATTIVO

Valori dell'esercizio

		Valori dell'esercizio		
A. CREDITI VERSO SOCI PER CAPITALE SOCIALE SOTTOSCRITTO NON VERSATO				I
di cui capitale richiamato		2		
B. ATTIVI IMMATERIALI				
1. Provvigioni di acquisizione da ammortizzare		4	23.242	
2. Altre spese di acquisizione		6		
3. Costi di impianto e di ampliamento		7	1.281	
4. Avviamento		8		
5. Altri costi pluriennali		9	10.666	10 35.189
C. INVESTIMENTI				
I - Terreni e fabbricati				
1. Immobili destinati all'esercizio dell'impresa		11	17.088	
2. Immobili ad uso di terzi		12	147.909	
3. Altri immobili		13		
4. Altri diritti reali		14		
5. Immobilizzazioni in corso e acconti		15		16 164.997
II - Investimenti in imprese del gruppo ed in altre partecipate				
1. Azioni e quote di imprese:				
a) controllanti		17		
b) controllate		18	187.725	
c) consociate		19		
d) collegate		20	77.572	
e) altre		21	248.819	22 514.116
2. Obbligazioni emesse da imprese:				
a) controllanti		23		
b) controllate		24		
c) consociate		25		
d) collegate		26		
e) altre		27	66.767	28 66.767
3. Finanziamenti ad imprese:				
a) controllanti		29		
b) controllate		30	35.165	
c) consociate		31		
d) collegate		32		
e) altre		33		34 35.165 35 616.048
		da riportare		35.189

Esercizio 2001

Valori dell'esercizio precedente

					181
	182				
	184	23.898			
	186				
	187	1.709			
	188				
	189	6.020			190 31.627
	191	14.334			
	192	154.243			
	193				
	194				
	195		196	168.577	
197					
198	219.326				
199					
200	81.016				
201	198.305	202	498.647		
203					
204					
205					
206					
207	47.987	208	47.987		
209					
210					
211					
212	5.184				
213	9.002	214	14.186	215	560.820
	da riportare				31.627

STATO PATRIMONIALE - GESTIONE DANNI

ATTIVO

Valori dell'esercizio

		riporto	Valori dell'esercizio	
				35.189
C. INVESTIMENTI (segue)				
III - Altri investimenti finanziari				
1. Azioni e quote				
a) Azioni quotate	36	18.149		
b) Azioni non quotate	37	1.122		
c) Quote	38		39	19.271
2. Quote di fondi comuni di investimento			40	32.193
3. Obbligazioni e altri titoli a reddito fisso				
a) quotati	41	344.700		
b) non quotati	42	54.053		
c) obbligazioni convertibili	43	11.287	44	410.040
4. Finanziamenti				
a) prestiti con garanzia reale	45			
b) prestiti su polizze	46			
c) altri prestiti	47		48	
5. Quote in investimenti comuni			49	
6. Depositi presso enti creditizi			50	
7. Investimenti finanziari diversi			51	13.093
			52	474.597
IV - Depositi presso imprese cedenti			53	6.276
			54	1.261.918
D bis. RISERVE TECNICHE A CARICO DEI RIASSICURATORI				
I - RAMI DANNI				
1. Riserva premi			58	40.296
2. Riserva sinistri			59	131.272
3. Riserva per partecipazione agli utili e ristorni			60	
4. Altre riserve tecniche			61	
			62	171.568
				1.468.675
		da riportare		



Valori dell'esercizio precedente

		riporto		31.627
216	33.099			
217	1.127			
218		219	34.226	
		220	38.365	
221	374.727			
222	64.616			
223	12.774	224	452.117	
225				
226				
227	4	228	4	
		229		
		230		
		231		
		232	524.712	
		233	5.775	234
				1.259.884
		238	44.335	
		239	106.484	
		240		
		241		242
				150.819
		da riportare		1.442.330

STATO PATRIMONIALE - GESTIONE DANNI

ATTIVO

Valori dell'esercizio

		riporto			1.468.675	
<b>E. CREDITI</b>						
I - Crediti, derivanti da operazioni di assicurazione diretta, nei confronti di:						
1. Assicurati						
a) per premi dell'esercizio	71	61.501				
b) per premi degli es. precedenti	72	10.000	73	71.501		
2. Intermediari di assicurazione						
			74	123.047		
3. Compagnie conti correnti						
			75	23.276		
4. Assicurati e terzi per somme da recuperare						
			76	3.059	77	
					220.883	
II - Crediti, derivanti da operazioni di riassicurazione, nei confronti di:						
1. Compagnie di assicurazione e riassicurazione						
			78	25.480		
2. Intermediari di riassicurazione						
			79	6.243	80	
					31.723	
III - Altri crediti						
					81	
					37.207	
					82	
					289.813	
<b>F. ALTRI ELEMENTI DELL'ATTIVO</b>						
I - Attivi materiali e scorte:						
1. Mobili, macchine d'ufficio e mezzi di trasporto interno						
			83	4.397		
2. Beni mobili iscritti in pubblici registri						
			84	39		
3. Impianti e attrezzature						
			85			
4. Scorte e beni diversi						
			86		87	
					4.436	
II - Disponibilità liquide						
1. Depositi bancari e c/c postali						
			88	55.333		
2. Assegni e consistenza di cassa						
			89		90	
					55.333	
III - Azioni o quote proprie						
					91	
					58	
IV - Altre attività						
1. Conti transitori attivi di riassicurazione						
			92	13.498		
2. Attività diverse						
			93	2.913	94	
					16.411	
					95	
					76.238	
			901	2.076		
<b>G. RATEE E RISCONTI</b>						
1. Per interessi						
					96	
					4.854	
2. Per canoni di locazione						
					97	
					162	
3. Altri ratei e risconti						
					98	
					65	
					99	
					5.081	
<b>TOTALE ATTIVO</b>					100	1.839.807

Valori dell'esercizio precedente

	riporto			1.442.330
251	56.525			
252	13.072	253	69.597	
		254	77.627	
		255	22.893	
		256	2.618	257
				172.735
		258	15.315	
		259	5.651	260
				20.966
				261
				22.202
				262
				215.903
		263	1.745	
		264	84	
		265		
		266		267
				1.829
		268	9.447	
		269		270
				9.447
				271
				71
		272	20.950	
		273	936	274
				21.886
				275
				33.233
		903		
				276
				5.888
				277
				96
				278
				127
				279
				6.111
				280
				1.697.577

STATO PATRIMONIALE - GESTIONE DANNI  
PASSIVO E PATRIMONIO NETTO

		Valori dell'esercizio	
<b>A. PATRIMONIO NETTO</b>			
I	- Capitale sociale sottoscritto o fondo equivalente	101	89.470
II	- Riserva da sovrapprezzo di emissione	102	399.236
III	- Riserve di rivalutazione	103	16.192
IV	- Riserva legale	104	36.894
V	- Riserve statutarie	105	
VI	- Riserve per azioni proprie e della controllante	106	58
VII	- Altre riserve	107	23.531
VIII	- Utili (perdite) portati a nuovo	108	
IX	- Utile (perdita) dell'esercizio	109	30.012
		110	595.393
<b>B. PASSIVITA' SUBORDINATE</b>			
			111
<b>C. RISERVE TECNICHE</b>			
I	- RAMI DANNI		
	1. Riserva premi	112	265.088
	2. Riserva sinistri	113	799.333
	3. Riserva per partecipazione agli utili e ristorni	114	
	4. Altre riserve tecniche	115	546
	5. Riserve di perequazione	116	2.002
			117
			1.066.969
da riportare			1.662.362

Valori dell'esercizio precedente

		281	78.672	
		282	410.005	
		283	16.192	
		284	29.353	
		285		
		286	5.960	
		287	17.228	
		288		
		289	37.736	290 595.146
				291
	292	219.579		
	293	689.968		
	294			
	295	502		
	296	1.628		297 911.677
	da riportare			1.506.823

STATO PATRIMONIALE - GESTIONE DANNI  
PASSIVO E PATRIMONIO NETTO

		Valori dell'esercizio	
		riporto	1.662.362
<b>E. FONDI PER RISCHI E ONERI</b>			
1.	Fondi per trattamenti di quiescenza ed obblighi simili	128 5.882	
2.	Fondi per imposte	129 3.753	
3.	Altri accantonamenti	130	131 9.635
<b>F. DEPOSITI RICEVUTI DA RIASSICURATORI</b>			
			132 11.322
<b>G. DEBITI E ALTRE PASSIVITA'</b>			
<b>I - Debiti, derivanti da operazioni di assicurazione diretta, nei confronti di:</b>			
1.	Intermediari di assicurazione	133 67.615	
2.	Compagnie conti correnti	134	
3.	Assicurati per depositi cauzionali e premi	135 10	
4.	Fondi di garanzia a favore degli assicurati	136 5.375	137 73.000
<b>II - Debiti, derivanti da operazioni di riassicurazione, nei confronti di:</b>			
1.	Compagnie di assicurazione e riassicurazione	138 10.331	
2.	Intermediari di riassicurazione	139 72	140 10.403
<b>III - Prestiti obbligazionari</b>			
		141	
<b>IV - Debiti verso banche e istituti finanziari</b>			
		142	
<b>V - Debiti con garanzia reale</b>			
		143	
<b>VI - Prestiti diversi e altri debiti finanziari</b>			
		144	
<b>VII - Trattamento di fine rapporto di lavoro subordinato</b>			
		145 8.685	
<b>VIII - Altri debiti</b>			
1.	Per imposte a carico degli assicurati	146 5.539	
2.	Per oneri tributari diversi	147 5.973	
3.	Verso enti assistenziali e previdenziali	148 1.246	
4.	Debiti diversi	149 26.210	150 38.968
<b>IX - Altre passività</b>			
1.	Conti transitori passivi di riassicurazione	151 13.241	
2.	Provvigioni per premi in corso di riscossione	152 6.950	
3.	Passività diverse	153 5.241	154 25.432 155 156.488
	di cui Conto di collegamento con la gestione vita	902	
		da riportare	1.839.807

Valori dell'esercizio precedente

	riporto			1.506.823
		308	4.247	
		309	149	
		310		311 4.396
				312 17.137
313	12.549			
314	67			
315	10			
316	3.821	317	16.447	
318	12.358			
319	300	320	12.658	
		321		
		322		
		323		
		324		
		325	7.625	
326	15.465			
327	17.236			
328	1.060			
329	57.729	330	91.490	
331	21.622			
332	7.267			
333	12.112	334	41.001	335 169.221
904	12.044			
	da riportare			1.697.577

STATO PATRIMONIALE - GESTIONE DANNI  
PASSIVO E PATRIMONIO NETTO

		Valori dell'esercizio	
		riporto	
			1.839.807
<b>H. RATEE E RISCONTI</b>			
1. Per interessi	156		
2. Per canoni di locazione	157		
3. Altri ratei e risconti	158	159	
<b>TOTALE PASSIVO E PATRIMONIO NETTO</b>		160	1.839.807

STATO PATRIMONIALE - GESTIONE DANNI  
GARANZIE, IMPEGNI E ALTRI CONTI D'ORDINE

		Valori dell'esercizio	
<b>GARANZIE, IMPEGNI E ALTRI CONTI D'ORDINE</b>			
<b>I - Garanzie prestate</b>			
1. Fidejussioni		161	3.187
2. Avalli		162	
3. Altre garanzie personali		163	
4. Garanzie reali		164	
<b>II - Garanzie ricevute</b>			
1. Fidejussioni		165	24.300
2. Avalli		166	
3. Altre garanzie personali		167	
4. Garanzie reali		168	
<b>III - Garanzie prestate da terzi nell'interesse dell'impresa</b>		169	
<b>IV - Impegni</b>		170	
<b>V - Beni di terzi</b>		171	10.257
<b>VII - Titoli depositati presso terzi</b>		173	1.055.535
<b>VIII - Altri conti d'ordine</b>		174	



Valori dell'esercizio precedente

riporto		1.697.577
	336	
	337	
	338	339
		340

Valori dell'esercizio precedente

		341	10.170
		342	
		343	
		344	
		345	15.164
		346	
		347	
		348	
		349	
		350	34.997
		351	6.243
		353	1.397.043
		354	

Società SOCIETA' CATTOLICA DI ASSICURAZIONE

## STATO PATRIMONIALE - GESTIONE VITA

## ATTIVO

		Valori dell'esercizio	
A. CREDITI VERSO SOCI PER CAPITALE SOCIALE SOTTOSCRITTO NON VERSATO			1
di cui capitale richiamato	2		
B. ATTIVI IMMATERIALI			
1. Provvigioni di acquisizione da ammortizzare	3	18.496	
2. Altre spese di acquisizione	6		
3. Costi di impianto e di ampliamento	7	1.294	
4. Avviamento	8	28.219	
5. Altri costi pluriennali	9	1.740	10 49.749
C. INVESTIMENTI			
I - Terreni e fabbricati			
1. Immobili destinati all'esercizio dell'impresa	11		
2. Immobili ad uso di terzi	12		
3. Altri immobili	13		
4. Altri diritti reali su immobili	14		
5. Immobilizzazioni in corso e acconti	15	16	
II - Investimenti in imprese del gruppo ed in altre partecipate			
1. Azioni e quote di imprese:			
a) controllanti	17		
b) controllate	18	91.041	
c) consociate	19		
d) collegate	20	51.646	
e) altre	21	93.061	22 235.748
2. Obbligazioni emesse da imprese:			
a) controllanti	23		
b) controllate	24		
c) consociate	25		
d) collegate	26	1.816	
e) altre	27	15.271	28 17.087
3. Finanziamenti ad imprese:			
a) controllanti	29		
b) controllate	30	5.224	
c) consociate	31		
d) collegate	32		
e) altre	33		34 5.224 35 258.059
		da riportare	49.749

Esercizio 2001

Valori dell'esercizio precedente

			181
182			
183	19.425		
186			
187	1.688		
188	36.906		
189	3.282		190 61.301
191			
192			
193			
194			
195		196	
197			
198	94.944		
199			
200	51.646		
201	93.080	202 239.670	
203			
204			
205			
206	625		
207	5.820	208 6.445	
209			
210			
211			
212			
213		214	215 246.115
	da riportare		61.301

STATO PATRIMONIALE - GESTIONE VITA

ATTIVO

Valori dell'esercizio

		riporto	Valori dell'esercizio	
				49.749
C. INVESTIMENTI (segue)				
III - Altri investimenti finanziari				
1. Azioni e quote				
a) Azioni quotate	36	47.883		
b) Azioni non quotate	37			
c) Quote	38		39	47.883
2. Quote di fondi comuni di investimento			40	79.758
3. Obbligazioni e altri titoli a reddito fisso:				
a) quotati	41	1.643.761		
b) non quotati	42	24.516		
c) obbligazioni convertibili	43		44	1.668.277
4. Finanziamenti				
a) prestiti con garanzia reale	45			
b) prestiti su polizze	46	6.953		
c) altri prestiti	47		48	6.953
5. Quote in investimenti comuni			49	
6. Depositi presso enti creditizi			50	
7. Investimenti finanziari diversi			51	880
			52	1.803.751
IV - Depositi presso imprese cedenti			53	9.575
			54	2.071.385
D. INVESTIMENTI A BENEFICIO DI ASSICURATI DEI RAMI VITA I QUALI NE SOPPORTANO IL RISCHIO E DERIVANTI DALLA GESTIONE DEI FONDI PENSIONE				
I - Investimenti relativi a prestazioni connesse con fondi di investimento e indici di mercato				
			55	1.445.666
II - Investimenti derivanti dalla gestione dei fondi pensione				
			56	762
			57	1.446.428
D bis. RISERVE TECNICHE A CARICO DEI RIASSICURATORI				
II - RAMI VITA				
1. Riserve matematiche			63	20.309
2. Riserva premi delle assicurazioni complementari			64	
3. Riserva per somme da pagare			65	
4. Riserva per partecipazione agli utili e ristorni			66	
5. Altre riserve tecniche			67	
6. Riserve tecniche allorchè il rischio dell'investimento è sopportato dagli assicurati e riserve derivanti dalla gestione dei fondi pensione			68	
			69	20.309
		da riportare		3.587.871

Valori dell'esercizio precedente

	riporto		61.301
216	53.763		
217			
218	219 53.763		
	220 45.430		
221	1.589.821		
222	28.348		
223	224 1.618.169		
225			
226	6.425		
227	228 6.425		
	229		
	230		
	231 244 232 1.724.031		
	233 15.822	234 1.985.968	
	235 1.257.498		
	236 291	237 1.257.789	
	243 22.605		
	244		
	245 52		
	246		
	247		
	248	249 22.657	
	da riportare		3.327.715

STATO PATRIMONIALE - GESTIONE VITA

ATTIVO

Valori dell'esercizio

	riporto			
				3.587.871
<b>E. CREDITI</b>				
I - Crediti, derivanti da operazioni di assicurazione diretta, nei confronti di:				
1. Assicurati				
a) per premi dell'esercizio	71	16.036		
b) per premi degli es. precedenti	72		73	16.036
2. Intermediari di assicurazione			74	25.471
3. Compagnie conti correnti			75	45.082
4. Assicurati e terzi per somme da recuperare			76	
			77	86.589
II - Crediti, derivanti da operazioni di riassicurazione, nei confronti di:				
1. Compagnie di assicurazione e riassicurazione		78	21.499	
2. Intermediari di riassicurazione		79		80
				21.499
III - Altri crediti			81	18.387
				82
				126.475
<b>F. ALTRI ELEMENTI DELL'ATTIVO</b>				
I - Attivi materiali e scorte:				
1. Mobili, macchine d'ufficio e mezzi di trasporto interno		83	657	
2. Beni mobili iscritti in pubblici registri		84	57	
3. Impianti e attrezzature		85		
4. Scorte e beni diversi		86		87
				714
II - Disponibilità liquide				
1. Depositi bancari e c/c postali		88	7.872	
2. Assegni e consistenza di cassa		89		90
				7.872
III - Azioni o quote proprie				91
				11
IV - Altre attività				
1. Conti transitori attivi di riassicurazione		92		
2. Attività diverse		93	71	94
di cui Conto di collegamento con la gestione danni		901		
				71
				95
				8.668
<b>G. RATEI E RISCOINTI</b>				
1. Per interessi			96	22.927
2. Per canoni di locazione			97	
3. Altri ratei e risconti			98	
				99
				22.927
<b>TOTALE ATTIVO</b>				100
				3.745.941

Valori dell'esercizio precedente

	riporto			3.327.715
251	14.961			
252	2.920	253	17.881	
		254	17.769	
		255	4.112	
		256	39.762	257
		258	15.824	
		259	15.824	260
			28.091	261
				262
		263	2.616	
		264	64	
		265		
		266	2.680	267
		268	28.272	
		269	28.272	270
			13	271
		272		
		273	12.192	274
		903	12.044	275
				276
			23.242	277
				278
				279
				280
				3.477.791

STATO PATRIMONIALE - GESTIONE VITA  
PASSIVO E PATRIMONIO NETTO

Valori dell'esercizio

A. PATRIMONIO NETTO			
I	- Capitale sociale sottoscritto o fondo equivalente	101	39.779
II	- Riserva da sovrapprezzo di emissione	102	190.736
III	- Riserve di rivalutazione	103	25.267
IV	- Riserva legale	104	11.840
V	- Riserve statutarie	105	
VI	- Riserve per azioni proprie e della controllante	106	11
VII	- Altre riserve	107	4.199
VIII	- Utili (perdite) portati a nuovo	108	
IX	- Utile (perdita) dell'esercizio	109	13.594
		110	285.426
B. PASSIVITA' SUBORDINATE			111
C. RISERVE TECNICHE			
II - RAMI VITA			
1.	Riserve matematiche	118	1.923.700
2.	Riserva premi delle assicurazioni complementari	119	610
3.	Riserva per somme da pagare	120	23.905
4.	Riserva per partecipazione agli utili e ristorni	121	952
5.	Altre riserve tecniche	122	33.030
		123	1.982.197
D. RISERVE TECNICHE ALLORCHE' IL RISCHIO DELL'INVESTIMENTO E' SOPPORTATO DAGLI ASSICURATI E RISERVE DERIVANTI DALLA GESTIONE DEI FONDI PENSIONE			
I	- Riserve relative a contratti le cui prestazioni sono connesse con fondi di investimento e indici di mercato	125	1.445.571
II	- Riserve derivanti dalla gestione dei fondi pensione	126	760
		127	1.446.331
	da riportare		3.713.954



Valori dell'esercizio precedente

	281	32.581		
	282	197.915		
	283	25.267		
	284	11.526		
	285			
	286	3.434		
	287	762		
	288			
	289	1.538	290	273.023
			291	
298	1.837.830			
299	681			
300	13.507			
301	1.060			
302	32.256		303	1.885.334
	305	1.252.147		
	306	290	307	1.252.437
da riportare				3.410.794

STATO PATRIMONIALE - GESTIONE VITA  
PASSIVO E PATRIMONIO NETTO

		Valori dell'esercizio	
		riporto	3.713.954
<b>E. FONDI PER RISCHI E ONERI</b>			
1.	Fondi per trattamenti di quiescenza ed obblighi simili	128 879	
2.	Fondi per imposte	129 1.854	
3.	Altri accantonamenti	130	131 2.733
<b>F. DEPOSITI RICEVUTI DA RIASSICURATORI</b>			
			132 54
<b>G. DEBITI E ALTRE PASSIVITA'</b>			
<b>I - Debiti, derivanti da operazioni di assicurazione diretta, nei confronti di:</b>			
1.	Intermediari di assicurazione	133	
2.	Compagnie conti correnti	134	
3.	Assicurati per depositi cauzionali e premi	135 263	
4.	Fondi di garanzia a favore degli assicurati	136	137 263
<b>II - Debiti, derivanti da operazioni di riassicurazione, nei confronti di:</b>			
1.	Compagnie di assicurazione e riassicurazione	138 2.134	
2.	Intermediari di riassicurazione	139	140 2.134
<b>III - Prestiti obbligazionari</b>			
		141	
<b>IV - Debiti verso banche e istituti finanziari</b>			
		142	
<b>V - Debiti con garanzia reale</b>			
		143	
<b>VI - Prestiti diversi e altri debiti finanziari</b>			
		144	
<b>VII - Trattamento di fine rapporto di lavoro subordinato</b>			
		145	1.297
<b>VIII - Altri debiti</b>			
1.	Per imposte a carico degli assicurati	146 8.460	
2.	Per oneri tributari diversi	147 893	
3.	Verso enti assistenziali e previdenziali	148 179	
4.	Debiti diversi	149 11.666	150 21.198
<b>IX - Altre passività</b>			
1.	Conti transitori passivi di riassicurazione	151	
2.	Provvigioni per premi in corso di riscossione	152 1.294	
3.	Passività diverse	153 3.014	154 4.308
	di cui Conto di collegamento con la gestione danni	902 2.076	155 29.200
		da riportare	3.745.941

Valori dell'esercizio precedente

	riporto			3.410.794
		308	1.062	
		309	268	
		310		311 1.330
				312 53
313	6.450			
314	683			
315	101			
316		317	7.234	
318	1.442			
319		320	1.442	
		321		
		322		
		323		
		324		
		325	1.906	
326	772			
327	6.974			
328	253			
329	32.966	330	40.965	
331				
332	1.858			
333	12.209	334	14.067	335 65.614
904				
	da riportare			3.477.791

STATO PATRIMONIALE - GESTIONE VITA

PASSIVO E PATRIMONIO NETTO

		Valori dell'esercizio	
	riporto		3.745.941
<b>H. RATEI E RISCOINTI</b>			
1. Per interessi	156		
2. Per canoni di locazione	157		
3. Altri ratei e risconti	158	159	
<b>TOTALE PASSIVO E PATRIMONIO NETTO</b>		160	3.745.941

STATO PATRIMONIALE - GESTIONE VITA

GARANZIE, IMPEGNI E ALTRI CONTI D'ORDINE

		Valori dell'esercizio	
<b>GARANZIE, IMPEGNI E ALTRI CONTI D'ORDINE</b>			
I - Garanzie prestate			
1. Fidejussioni		161	7.814
2. Avalli		162	
3. Altre garanzie personali		163	
4. Garanzie reali		164	
II - Garanzie ricevute			
1. Fidejussioni		165	3.198
2. Avalli		166	
3. Altre garanzie personali		167	
4. Garanzie reali		168	
III - Garanzie prestate da terzi nell'interesse dell'impresa		169	
IV - Impegni		170	
V - Beni di terzi		171	37
VI - Attività di pertinenza dei fondi pensione gestiti in nome e per conto di terzi		172	
VII - Titoli depositati presso terzi		173	4.410.114
VIII - Altri conti d'ordine		174	

Valori dell'esercizio precedente

riporto		3.477.791
	336	
	337	
	338	339
		340

Valori dell'esercizio precedente

		341	6.780
		342	
		343	
		344	
		345	10.110
		346	
		347	
		348	
		349	
		350	11.692
		351	4.162
		352	
		353	3.259.766
		354	



## Prospetto relativo alla ripartizione del risultato di esercizio tra rami danni e rami vita

		Gestione danni	Gestione vita	Totale
<b>Risultato del conto tecnico .....</b>	1	34.949	21 22.330	41 57.279
Proventi da investimenti .....	+ 2	60.301		42 60.301
Oneri patrimoniali e finanziari .....	- 3	27.946		43 27.946
Quote dell'utile degli investimenti trasferite dal conto tecnico dei rami vita .....	+ 24		9.941	44 9.941
Quote dell'utile degli investimenti trasferite al conto tecnico dei rami danni .....	- 5	18.807		45 18.807
<b>Risultato intermedio di gestione .....</b>	6	48.497	26 32.271	46 80.768
Altri proventi .....	+ 7	4.292	27 3.591	47 7.883
Altri oneri .....	- 8	7.865	28 13.661	48 21.526
Proventi straordinari .....	+ 9	7.006	29	49 7.006
Oneri straordinari .....	- 10	1.454	30	50 1.454
<b>Risultato prima delle imposte .....</b>	11	50.476	31 22.201	51 72.678
Imposte sul reddito dell'esercizio .....	- 12	20.464	32 8.607	52 29.071
<b>Risultato di esercizio .....</b>	13	30.012	33 13.594	53 43.607

Società SOCIETA' CATTOLICA DI ASSICURAZIONE

Attivo - Variazioni nell'esercizio degli attivi immateriali (voce B) e dei terreni e fabbricati (voce C.I)

		Attivi immateriali B	Terreni e fabbricati C.I
Esistenze iniziali lorde .....	+	1 179.246	31 172.597
Incrementi nell'esercizio .....	+	2 21.366	32 4.950
per: acquisti o aumenti .....		3 21.366	33 4.950
riprese di valore .....		4	34
rivalutazioni .....		5	35
altre variazioni .....		6	36
Decrementi nell'esercizio .....	-	7	37 8.019
per: vendite o diminuzioni .....		8	38 8.019
svalutazioni durature .....		9	39
altre variazioni .....		10	40
<b>Esistenze finali lorde (a) .....</b>		11 200.612	41 169.528
Ammortamenti:			
Esistenze iniziali .....	+	12 86.319	42 4.020
Incrementi nell'esercizio .....	+	13 29.355	43 541
per: quota di ammortamento dell'esercizio .....		14 29.355	44 541
altre variazioni .....		15	45
Decrementi nell'esercizio .....	-	16	46 30
per: riduzioni per alienazioni .....		17	47 30
altre variazioni .....		18	48
<b>Esistenze finali ammortamenti (b) (*) .....</b>		19 115.674	49 4.531
<b>Valore di bilancio (a - b) .....</b>		20 84.938	50 164.997
Valore corrente .....			51 415.030
Rivalutazioni totali .....		22	52
Svalutazioni totali .....		23	53
(*) di cui ammortamenti eseguiti esclusivamente in applicazione di norme tributarie .....		24	54



Società SOCIETA' CATTOLICA DI ASSICURAZIONEEsercizio 2001

Attivo - Variazioni nell'esercizio degli investimenti in imprese del gruppo ed in altre partecipate: azioni e quote (voce C.II.1), obbligazioni (voce C.II.2) e finanziamenti (voce C.II.3)

		Azioni e quote C.II.1		Obbligazioni C.II.2		Finanziamenti C.II.3
Esistenze iniziali .....	+	1 738.317	21	54.432	41	14.186
Incrementi nell'esercizio: .....	+	2 62.952	22	47.576	42	40.389
per: acquisti, sottoscrizioni o erogazioni .....		3 62.152	23	46.515	43	40.389
riprese di valore .....		4	24		44	
rivalutazioni .....		5				
altre variazioni .....		6 800	26	1.061	46	
Decrementi nell'esercizio: .....	-	7 51.406	27	18.154	47	14.186
per: vendite o rimborsi .....		8 50.350	28	18.147	48	14.186
svalutazioni .....		9 1.036	29		49	
altre variazioni .....		10 20	30	7	50	
<b>Valore di bilancio</b> .....		11 749.863	31	83.854	51	40.389
Valore corrente .....		12 619.758	32	85.130	52	
Rivalutazioni totali .....		13				
Svalutazioni totali .....		14 1.036	34		54	

La voce C.II.2 comprende:

Obbligazioni quotate .....	61	26.666
Obbligazioni non quotate .....	62	57.188
<b>Valore di bilancio</b> .....	63	83.854
di cui obbligazioni convertibili .....	64	6.508

## Attivo - Prospetto contenente informazioni relative alle imprese partecipate (\*)

N. ord.	Tipo (1)	Quot. o non quot. (2)	Attività svolta (3)	Denominazione e sede sociale	Valuta
1	b	NQ	1	BPV VITA SPA VERONA	EURO
2	b	NQ	2	CATTOLICA PARTECIPAZIONI ASSICURATIVE SPA VERONA	EURO
3	b	NQ	1	DUOMO PREVIDENZA SPA MILANO	EURO
4	b	NQ	1	CATTOLICA AZIENDE SPA MILANO	EURO
5	b	NQ	9	DICA SPA VERONA	EURO
6	b	NQ	1	CATTOLICA ON LINE SPA VERONA	EURO
7	b	NQ	1	LOMBARDA VITA SPA BRESCIA	EURO
8	b	NQ	1	RISPARMIO & PREVIDENZA SPA VERONA	EURO
9	b	NQ	1	VERONA ASSICURAZIONI SPA VERONA	EURO
10	b	NQ	9	V.P. SERVIZI ASSICURATIVI SRL VERONA	EURO
11	b	NQ	9	CREBERG SIM SPA BERGAMO	EURO
12	d	Q	3	CREDITO BERGAMASCO SPA BERGAMO	EURO
13	d	NQ	9	PRISMA SRL MILANO	EURO
14	e	NQ	9	ARENA BROKER SRL VERONA	EURO
15	e	NQ	3	BANCAPERTA SPA SONDRIO	EURO
16	e	NQ	3	BANCA POPOLARE DEL TRENTO SCRL TRENTO	EURO
17	e	Q	3	BANCA POPOLARE DI INTRA SCRL VERBANIA	EURO
18	e	NQ	3	BANCA DI VALLE CAMONICA SPA BRENO	EURO
19	e	NQ	3	BANCA REGIONALE EUROPEA SPA CUNEO	EURO
20	e	NQ	9	CESTAR SRL MILANO	EURO
21	e	NQ	9	COMPAGNIA INVESTIMENTI E SVILUPPO SPA VERONA	EURO
22	e	Q	3	CREDITO ARTIGIANO SPA MILANO	EURO
23	e	NQ	9	EDIZIONI STUDIUM SPA ROMA	LIRE
24	e	NQ	9	EUROPE ASSISTANCE SPA MILANO	EURO
25	e	NQ	9	R.I.T.A. SRL MILANO	EURO
26	e	NQ	9	U.C.I. SCRL MILANO	EURO
27	e	Q	3	BANCA LOMBARDA SPA BRESCIA	EURO
28	e	Q	3	CREDITO VALTELLINESE SCRL SONDRIO	EURO
29	e	NQ	1	MAPFRE RE SA MADRID	EURO
30	e	NQ	3	CASSA DI RISP. DI FABRIANO E CUPRAMONTANA SPA FABRIANO	EURO
31	e	NQ	9	SERENISSIMA INFRACOM SPA VERONA	EURO
32	e	NQ	2	VERFIN SPA VERONA	EURO
33	e	NQ	9	GAL - GRUPPO AZIONE LOCALE SRL BRESCIA	EURO
34	e	NQ	9	VEGAGEST SPA FERRARA	EURO
35	e	NQ	2	NUOVA FINANZIARIA MEDITERRANEA SPA BARI	EURO

(\*) Devono essere elencate le imprese del gruppo e le altre imprese in cui si detiene una partecipazione direttamente, anche per il tramite di società fiduciaria o per interposta persona.

(1) Tipo

- a = Società controllanti
- b = Società controllate
- c = Società consociate
- d = Società collegate
- e = Altre

(2) Indicare Q per i titoli negoziati in mercati regolamentati e NQ per gli altri

(3) Attività svolta

- 1 = Compagnia di Assicurazione
- 2 = Società finanziaria
- 3 = Istituto di credito
- 4 = Società immobiliare
- 5 = Società fiduciaria
- 6 = Società di gestione o di distribuzione di fondi comuni di investimento
- 7 = Consorzio
- 8 = Impresa industriale
- 9 = Altra società o ente

(4) Importi in valuta originaria

(5) Indicare la quota complessivamente posseduta

Capitale sociale		Patrimonio netto (**)	Utile o perdita dell'ultimo esercizio (**)	Quota posseduta (5)		
Importo (4)	Numero azioni			(4)	Diretta %	Indiretta %
17.600	3.520.000	21.215	955	50,00		50,00
187.200	37.440.000	187.463	-1.714	80,00		80,00
62.400	12.480.000	70.288	6.089	80,00		80,00
7.740	1.548.000	10.480	70	78,00	1,92	79,92
2.580	516.000	4.742	650	97,00	2,88	99,88
5.160	1.032.000	6.914	17	98,00	1,30	99,30
10.300	2.060.000	14.813	2.939	50,10		50,10
35.625	7.125.000	49.063	6.009	63,00	1,92	64,92
8.925	17.500.000	14.208	576	96,11		96,11
10	10.400	11	-	51,00	31,81	82,81
9.000	9.000.000	7.769	-1.424	50,00		50,00
185.181	61.726.847	711.524	79.537	11,44		11,44
520	520.000	597	31	20,00		20,00
260	500.000			11,00		11,00
46.800	2.340.000			5,56		5,56
27.097	5.251.269			0,48		0,48
87.144	29.047.931			0,48		0,48
2.739	2.738.693			6,38		6,38
440.000	846.153.846			6,62		6,62
2.040	4.000.000			1,24	0,84	2,08
13.000	13.000.000			2,20		2,20
103.212	103.211.920			5,00		5,00
400.000	400.000			0,05		0,05
12.000	2.000.000			1,00		1,00
5.720	11.000.000			1,83	0,46	2,29
510	1.000.000			1,29	0,75	2,04
286.551	286.550.978			2,92		2,92
150.355	50.118.189			0,16		0,16
113.254	37.751			1,77		1,77
27.112	52.137.500			15,00		15,00
23.767	47.534			3,16		3,16
6.553	1.270.000			3,94		3,94
510	1.000			10,00		10,00
10.000	10.000.000			10,00		10,00
280.473	549.946.149			15,09		15,09

(\*\*) Da compilare solo per società controllate e collegate

Società SOCIETA' CATTOLICA DI ASSICURAZIONE

Attivo - Prospetto contenente informazioni relative alle imprese partecipate (\*)

N. ord.	Tipo (1)	Quot. o non quot. (2)	Attività svolta (3)	Denominazione e sede sociale	Valuta
36	e	NQ	3	B.C.C. BANCA DI MODENA SCRL MODENA	EURO
37	e	NQ	3	BANCA POPOLARE S. ANGELO SCRL AGRIGENTO	EURO

(\*) Devono essere elencate le imprese del gruppo e le altre imprese in cui si detiene una partecipazione direttamente, anche per il tramite di società fiduciaria o per interposta persona.

(1) Tipo

a = Società controllanti  
b = Società controllate  
c = Società consociate  
d = Società collegate  
e = Altre

(2) Indicare Q per i titoli negoziati in mercati regolamentati e NQ per gli altri

(3) Attività svolta

1 = Compagnia di Assicurazione  
2 = Società finanziaria  
3 = Istituto di credito  
4 = Società immobiliare  
5 = Società fiduciaria  
6 = Società di gestione o di distribuzione di fondi comuni di investimento  
7 = Consorzio  
8 = Impresa industriale  
9 = Altra società o ente

(4) Importi in valuta originaria

(5) Indicare la quota complessivamente posseduta

Capitale sociale		Patrimonio netto (**)	Utile o perdita dell'ultimo esercizio (**)	Quota posseduta (5)		
Importo (4)	Numero azioni			Diretta %	Indiretta %	Totale %
10.455	40.490		0,40		0,40	
7.421	2.876.331		0,59		0,59	

(\*\*) Da compilare solo per società controllate e collegate

Società SOCIETA' CATTOLICA DI ASSICURAZIONE

Attivo - Prospetto di dettaglio delle movimentazioni degli investimenti in imprese del gruppo ed in altre partecipate:  
azioni e quote

N. ord.	Tipo		Denominazione	Incrementi nell'esercizio		
				Per acquisti		Altri incrementi
				Quantità	Valore	
(1)	(2)	(3)				
1	b	V	BPV VITA SPA	500.000	2.500	
2	b	D	CATTOLICA PARTECIPAZIONI ASSICURATIVE SPA			
3	b	V	DUOMO PREVIDENZA SPA			800
4	b	D	CATTOLICA AZIENDE SPA	402.480	2.012	
5	b	D	DICA SPA			
6	b	D	CATTOLICA ON LINE SPA			
7	b	V	LOMBARDA VITA SPA			
8	b	V	RISPARMIO & PREVIDENZA SPA	897.750	4.489	
9	b	D	VERONA ASSICURAZIONI SPA			
10	b	D	V.P. SERVIZI ASSICURATIVI SRL			
11	b	D	CREBERG SIM SPA	3.187.396	2.421	
12	d	V	CREDITO BERGAMASCO SPA			
12	d	D	CREDITO BERGAMASCO SPA			
13	d	D	PRISMA SRL			
14	e	D	ARENA BROKER SRL			
15	e	D	BANCAPERTA SPA			
16	e	D	BANCA POPOLARE DEL TRENINO SCRL			
17	e	D	BANCA POPOLARE DI INTRA SCRL			
18	e	D	BANCA DI VALLE CAMONICA SPA			
19	e	D	BANCA REGIONALE EUROPEA SPA			
19	e	V	BANCA REGIONALE EUROPEA SPA			
20	e	D	CESTAR SRL			
21	e	D	COMPAGNIA INVESTIMENTI E SVILUPPO SPA	268.000	159	
22	e	D	CREDITO ARTIGIANO SPA	500.000	1.250	

(1) Deve corrispondere a quello indicato nell'Allegato 6

(2) Tipo

a = Società controllanti  
b = Società controllate  
c = Società consociate  
d = Società collegate  
e = Altre

(3) Indicare:

D per gli investimenti assegnati alla gestione danni (voce C.II.1)  
V per gli investimenti assegnati alla gestione vita (voce C.II.1)  
V1 per gli investimenti assegnati alla gestione vita (voce D.I)  
V2 per gli investimenti assegnati alla gestione vita (voce D.2)  
Alla partecipazione anche se frazionata deve comunque essere  
assegnato lo stesso numero d'ordine

Decrementi nell'esercizio			Valore di bilancio (4)		Costo d'acquisto	Valore corrente
Per vendite		Altri decrementi	Quantità	Valore		
Quantità	Valore					
			1.760.000	10.125	10.125	10.607
6.926.400	34.997		29.952.000	151.339	151.339	149.760
2.308.800	11.692		9.984.000	51.360	51.360	56.230
			1.207.440	8.055	8.055	8.174
			500.520	5.010	5.010	4.600
			1.011.360	7.086	7.086	6.775
			1.032.060	5.962	5.962	7.421
			4.488.750	23.594	23.594	30.910
			16.818.880	12.080	12.080	13.656
			5.304	5	5	6
		1.037	4.500.000	4.150	7.666	3.884
			2.824.859	51.646	51.646	40.153
			4.237.288	77.468	77.469	60.229
			104.000	103	103	119
			55.000	29	29	88
			130.000	3.443	3.443	3.408
			25.300	222	222	143
			140.000	2.027	2.027	1.159
			174.662	2.896	2.896	5.220
			33.778.670	101.811	101.811	31.118
			22.500.000	67.816	67.816	20.728
			49.526	26	26	26
			260.000	273	273	67
26.904	87		5.160.596	16.697	16.697	18.449

(4) Evidenziare con (\*) se valutata con il metodo del patrimonio netto (solo per Tipo b e d)

Società SOCIETA' CATTOLICA DI ASSICURAZIONE

Attivo - Prospetto di dettaglio delle movimentazioni degli investimenti in imprese del gruppo ed in altre partecipate:  
azioni e quote

N. ord.	Tipo		Denominazione	Incrementi nell'esercizio		
				Per acquisti		Altri incrementi
				Quantità	Valore	
(1)	(2)	(3)				
23	e	D	EDIZIONI STUDIUM SPA			
24	e	D	EUROPE ASSISTANCE SPA			
25	e	D	R.I.T.A. SRL			
26	e	D	U.C.I. SCRL			
27	e	V	BANCA LOMBARDA SPA			
27	e	D	BANCA LOMBARDA SPA	136.000	1.277	
28	e	D	CREDITO VALTELLINESE SCRL			
29	e	D	MAPFRE RE SA			
30	e	D	CASSA DI RISP. DI FABRIANO E CUPRAMONTANA SPA	1.042.750	3.716	
31	e	D	SERENISSIMA INFRACOM SPA			
32	e	D	VERFIN SPA			
33	e	D	GAL - GRUPPO AZIONE LOCALE SRL	100	52	
34	e	D	VEGAGEST SPA	1.000.000	1.000	
35	e	D	NUOVA FINANZIARIA MEDITERRANEA SPA	82.991.873	42.866	
36	e	D	B.C.C. BANCA DI MODENA SCRL	160	41	
37	e	D	BANCA POPOLARE S. ANGELO SCRL	16.974	368	
38	d	D	IMMOBILIARE ERRECIDI SPA			
39	e	D	WARRANT CREDITO VALTELLINESE 2001 SCRL			
			<b>Totali C.II.1</b>		62.152	800
	a		Società controllanti			
	b		Società controllate		11.422	800
	c		Società consociate			
	d		Società collegate			
	e		Altre		50.730	
			<b>Totale D.I</b>			
			<b>Totale D.II</b>			

(1) Deve corrispondere a quello indicato nell'Allegato 6

(2) Tipo  
a = Società controllanti  
b = Società controllate  
c = Società consociate  
d = Società collegate  
e = Altre

(3) Indicare:  
D per gli investimenti assegnati alla gestione danni (voce C.II.1)  
V per gli investimenti assegnati alla gestione vita (voce C.II.1)  
V1 per gli investimenti assegnati alla gestione vita (voce D.I)  
V2 per gli investimenti assegnati alla gestione vita (voce D.2)  
Alla partecipazione anche se frazionata deve comunque essere assegnato lo stesso numero d'ordine



Decrementi nell'esercizio			Valore di bilancio (4)		Costo d'acquisto	Valore corrente
Per vendite		Altri decrementi	Quantità	Valore		
Quantità	Valore					
			180	1	1	
			20.000	32	32	158
			201.723	104	104	104
			12.921	7	7	7
		19	4.055.172	25.245	25.264	38.532
10.000	105		4.313.173	27.816	27.816	40.984
			79.360	527	527	705
			667.282	6.246	6.246	3.707
			7.820.625	27.869	27.869	12.574
			1.500	13.950	13.950	4.702
			50.000	516	516	576
			100	52	52	6
			1.000.000	1.000	1.000	1.000
			82.991.873	42.866	42.866	43.066
			160	41	41	43
			16.974	368	368	664
667.000	3.445					
9.360	24					
	50.350	1.056		749.863	753.399	619.758
	46.689	1.037		278.766	282.282	292.023
	3.445			129.217	129.218	100.501
	216	19		341.880	341.899	227.234

(4) Evidenziare con (\*) se valutata con il metodo del patrimonio netto (solo per Tipo b e d)

Attivo - Ripartizione in base all'utilizzo degli altri investimenti finanziari: azioni e quote di imprese, quote di fondi comuni di investimento, obbligazioni e altri titoli a reddito fisso, quote in investimenti comuni e investimenti finanziari diversi (voci C.III.1, 2, 3, 5, 7)

## I - Gestione danni

	Portafoglio a utilizzo durevole		Portafoglio a utilizzo non durevole		Totale	
	Valore di bilancio	Valore corrente	Valore di bilancio	Valore corrente	Valore di bilancio	Valore corrente
1. Azioni e quote di imprese:	21	61	19.271	20.193	19.271	20.193
a) azioni quotate	22	62	18.149	19.074	18.149	19.074
b) azioni non quotate	23	63	1.122	1.119	1.122	1.119
c) quote	24	64				
2. Quote di fondi comuni di investimento	25	65	32.193	32.643	32.193	32.643
3. Obbligazioni e altri titoli a reddito fisso	26	66	210.795	191.228	410.040	402.093
a1) titoli di Stato quotati	27	67	133.303	133.576	306.254	298.212
a2) altri titoli quotati	28	68	38.446	38.475	38.446	38.475
b1) titoli di Stato non quotati	29	69				
b2) altri titoli non quotati	30	70	7.894	7.904	54.053	54.063
c) obbligazioni convertibili	31	71	11.287	11.273	11.287	11.273
5. Quote in investimenti comuni	32	72				
7. Investimenti finanziari diversi	33	73	13.093	13.093	13.093	13.093

## II - Gestione vita

	Portafoglio a utilizzo durevole		Portafoglio a utilizzo non durevole		Totale	
	Valore di bilancio	Valore corrente	Valore di bilancio	Valore corrente	Valore di bilancio	Valore corrente
1. Azioni e quote di imprese:	141	181	47.883	48.876	47.883	48.876
a) azioni quotate	142	182	47.883	48.876	47.883	48.876
b) azioni non quotate	143	183				
c) quote	144	184				
2. Quote di fondi comuni di investimento	145	185	79.758	80.401	79.758	80.401
3. Obbligazioni e altri titoli a reddito fisso	146	186	1.165.317	1.168.752	1.668.277	1.648.964
a1) titoli di Stato quotati	147	187	959.644	962.174	1.379.852	1.363.167
a2) altri titoli quotati	148	188	187.608	188.135	263.909	260.903
b1) titoli di Stato non quotati	149	189			6.389	6.389
b2) altri titoli non quotati	150	190	18.065	18.443	18.127	18.505
c) obbligazioni convertibili	151	191				
5. Quote in investimenti comuni	152	192				
7. Investimenti finanziari diversi	153	193	880	914	880	914

Attivo - Variazioni nell'esercizio degli altri investimenti finanziari a utilizzo durevole: azioni e quote, quote di fondi comuni di investimento, obbligazioni e altri titoli a reddito fisso, quote in investimenti comuni e investimenti finanziari diversi (voci C.III.1, 2, 3, 5, 7)

	Azioni e quote C.III.1	Quote di fondi comuni di investimento C.III.2	Obbligazioni e altri titoli a reddito fisso C.III.3	Quote in investimenti comuni C.III.5	Investimenti finanziari diversi C.III.7
Esistenze iniziali .....	1	21	41	81	101
Incrementi nell'esercizio: .....	2	22	42	82	102
per: acquisti .....	3	23	43	83	103
riprese di valore .....	4	24	44	84	104
trasferimenti dal portafoglio non durevole .....	5	25	45	85	105
altre variazioni .....	6	26	46	86	106
Decrementi nell'esercizio: .....	7	27	47	87	107
per: vendite .....	8	28	48	88	108
svalutazioni .....	9	29	49	89	109
trasferimenti al portafoglio non durevole .....	10	30	50	90	110
altre variazioni .....	11	31	51	91	111
<b>Valore di bilancio .....</b>	12	32	52	92	112
Valore corrente .....	13	33	53	93	113

Società SOCIETA' CATTOLICA DI ASSICURAZIONE

Attivo - Variazioni nell'esercizio dei finanziamenti e dei depositi presso enti creditizi (voci C.III.4, 6)

	Finanziamenti		Depositi presso enti creditizi	
	C.III.4		C.III.6	
Esistenze iniziali .....	+	1 6.429	21	
Incrementi nell'esercizio: .....	+	2 2.156	22	
per: erogazioni .....		3 2.156		
riprese di valore .....		4		
altre variazioni .....		5		
Decrementi nell'esercizio: .....	-	6 1.632	26	
per: rimborsi .....		7 1.628		
svalutazioni .....		8 4		
altre variazioni .....		9		
<b>Valore di bilancio .....</b>		10 6.953	30	

Attivo - Prospetto delle attività relative a prestazioni connesse con fondi di investimento e indici di mercato (voce D.I)

Codice fondo: 01 Descrizione fondo: Index

	Valore corrente		Costo di acquisizione	
	Esercizio	Esercizio precedente	Esercizio	Esercizio precedente
I. Terreni e fabbricati .....	21	41	61	
II. Investimenti in imprese del gruppo e altre partecipate:				
1. Azioni e quote .....	22	42	62	
2. Obbligazioni .....	186.964	119.253	184.639	117.813
3. Finanziamenti .....	24	44	64	
III. Quote di fondi comuni di investimento .....	25	45	65	
IV. Altri investimenti finanziari:				
1. Azioni e quote .....	26	46	66	
2. Obbligazioni e altri titoli a reddito fisso .....	687.005	562.551	639.698	575.113
3. Depositi presso enti creditizi .....	28	48	68	
4. Investimenti finanziari diversi .....	29	49	69	
V. Altre attività .....	68.740	67.501	127.485	107.697
VI. Disponibilità liquide .....	31	51	71	
.....	32	52	72	
.....	33	53	73	
<b>Totale .....</b>	<b>942.709</b>	<b>749.305</b>	<b>951.822</b>	<b>800.623</b>

Nota integrativa - Allegato I.1

Esercizio 2001

Società SOCIETÀ CATTOLICA DI ASSICURAZIONE

Attivo - Prospetto delle attività relative a prestazioni connesse con fondi di investimento e indici di mercato (voce D.I)

Codice fondo: 02 Descrizione fondo: Unit

	Valore corrente		Costo di acquisizione	
	Esercizio	Esercizio precedente	Esercizio	Esercizio precedente
I. Terreni e fabbricati .....	21	41	61	
II. Investimenti in imprese del gruppo e altre partecipate:				
1. Azioni e quote .....	22	42	62	
2. Obbligazioni .....	23	43	63	
3. Finanziamenti .....	24	44	64	
III. Quote di fondi comuni di investimento .....	481.791 25	476.220 45	544.530 65	521.737
IV. Altri investimenti finanziari:				
1. Azioni e quote .....	13.292 26	11.447 46	15.937 66	13.893
2. Obbligazioni e altri titoli a reddito fisso .....	11.622 27	14.862 47	11.569 67	14.737
3. Depositi presso enti creditizi .....	28	48	68	
4. Investimenti finanziari diversi .....	29	49	69	
V. Altre attività .....	-5.613 30	50	-5.613 70	
VI. Disponibilità liquide .....	1.865 31	5.664 51	1.241 71	5.664
	32	52	72	
	33	53	73	
<b>Totale .....</b>	<b>502.957 34</b>	<b>508.193 54</b>	<b>567.664 74</b>	<b>556.031</b>

Società SOCIETÀ CATTOLICA DI ASSICURAZIONE

Attivo - Prospetto delle attività relative a prestazioni connesse con fondi di investimento e indici di mercato (voce D.I)

Codice fondo: TOTALE

	Valore corrente		Costo di acquisizione	
	Esercizio	Esercizio precedente	Esercizio	Esercizio precedente
I. Terreni e fabbricati .....	21	41		61
II. Investimenti in imprese del gruppo e altre partecipate:				
1. Azioni e quote .....	22	42		62
2. Obbligazioni .....	186.964 23	119.253 43	184.639 63	117.813
3. Finanziamenti .....	24	44		64
III. Quote di fondi comuni di investimento .....	481.791 25	476.220 45	544.530 65	521.737
IV. Altri investimenti finanziari:				
1. Azioni e quote .....	13.292 26	11.447 46	15.937 66	13.893
2. Obbligazioni e altri titoli a reddito fisso .....	698.627 27	577.413 47	651.267 67	589.850
3. Depositi presso enti creditizi .....	28	48		68
4. Investimenti finanziari diversi .....	29	49		69
V. Altre attività .....	63.127 30	67.501 50	121.872 70	107.697
VI. Disponibilità liquide .....	1.865 31	5.664 51	1.241 71	5.664
	32	52		72
	33	53		73
<b>Totale .....</b>	<b>1.445.666 34</b>	<b>1.257.498 54</b>	<b>1.519.486 74</b>	<b>1.356.654</b>

Società SOCIETA' CATTOLICA DI ASSICURAZIONE

Esercizio 2001

Attivo - Prospetto delle attività derivanti dalla gestione dei fondi pensione (voce D.II)

Codice: 01 Descrizione Fondo Pensione : FONDO PENSIONE APERTO CATTOLICA GESTIONE PREVIDENZA

	Valore corrente		Costo di acquisizione	
	Esercizio	Esercizio precedente	Esercizio	Esercizio precedente
I. Investimenti in imprese del gruppo e altre partecipate:				
1. Azioni e quote .....	21	41		61
2. Obbligazioni .....	22	42		62
II. Altri investimenti finanziari:				
1. Azioni e quote .....	23	43		63
2. Obbligazioni e altri titoli a reddito fisso .....	24	44		64
3. Quote di fondi comuni di investimento .....	594 25	215 45	609 65	219
4. Depositi presso enti creditizi .....	26	46		66
5. Investimenti finanziari diversi .....	27	47		67
III. Altre attività .....	1 28	48	1	68
IV. Disponibilità liquide .....	167 29	76 49	167 69	76
10 .....	30	50		70
11 .....	31	51		71
12 .....	762 32	291 52	777 72	295
<b>Totale .....</b>				



Società SOCIETA' CATTOLICA DI ASSICURAZIONEEsercizio 2001Passivo - Variazioni nell'esercizio delle componenti della riserva premi (voce C.I.1) e della riserva sinistri  
(voce C.I.2) dei rami danni

Tipologia	Esercizio		Esercizio precedente		Variazione	
<b>Riserva premi:</b>						
Riserva per frazioni di premi .....	1	264.364	11	218.161	21	46.203
Riserva per rischi in corso .....	2	724	12	1.418	22	-694
<b>Valore di bilancio</b> .....	3	265.088	13	219.579	23	45.509
<b>Riserva sinistri:</b>						
Riserva per risarcimenti e spese dirette .....	4	690.632	14	606.151	24	84.481
Riserva per spese di liquidazione .....	5	24.942	15	22.326	25	2.616
Riserva per sinistri avvenuti e non denunciati .....	6	83.759	16	61.491	26	22.268
<b>Valore di bilancio</b> .....	7	799.333	17	689.968	27	109.365

Società SOCIETA' CATTOLICA DI ASSICURAZIONEEsercizio 2001

Passivo - Variazioni nell'esercizio delle componenti delle riserve matematiche (voce C.II.1) e della riserva per partecipazione agli utili e ristorni (voce C.II.4)

Tipologia	Esercizio		Esercizio precedente		Variazione	
Riserva matematica per premi puri .....	1	1.856.227	11	1.770.746	21	85.481
Riporto premi .....	2	45.842	12	48.835	22	-2.993
Riserva per rischio di mortalità .....	3	7.624	13	8.593	23	-969
Riserve di integrazione .....	4	14.007	14	9.656	24	4.351
<b>Valore di bilancio</b> .....	5	1.923.700	15	1.837.830	25	85.870
Riserva per partecipazione agli utili e ristorni .....	6	952	16	1.060	26	-108

Nota integrativa - Allegato 15

Esercizio 2001

Società SOCIETA' CATTOLICA DI ASSICURAZIONE

Passivo - Variazioni nell'esercizio dei fondi per rischi e oneri (voce E) e del trattamento di fine rapporto di lavoro subordinato (voce G.VII)

	Fondi per trattamenti di quiescenza ed obblighi simili	Fondi per imposte	Altri accantonamenti	Trattamento di fine rapporto di lavoro subordinato
	1	2	3	4
Esistenze iniziali	5.309	417		9.531
Accantonamenti dell'esercizio	2.100	5.190		1.616
Altre variazioni in aumento				
Utilizzazioni dell'esercizio	648			843
Altre variazioni in diminuzione				322
<b>Valore di bilancio</b>	<b>6.761</b>	<b>5.607</b>		<b>9.982</b>

## Prospetto di dettaglio delle attività e passività relative alle imprese del gruppo e altre partecipate

## I: Attività

	Controllanti	Controllate	Consociate	Collegate	Altre	Totale
Azioni e quote .....	1	2	3	4	5	6
Obbligazioni .....	7	8	9	10	11	12
Finanziamenti .....	13	14	15	16	17	18
Quote in investimenti comuni .....	19	20	21	22	23	24
Depositi presso enti creditizi .....	25	26	27	28	29	30
Investimenti finanziari diversi .....	31	32	33	34	35	36
Depositi presso imprese cedenti .....	37	38	39	40	41	42
Investimenti relativi a prestazioni connesse con fondi di investimento e indici di mercato .....	43	44	45	46	47	48
Investimenti derivanti dalla gestione dei fondi pensione .....	49	50	51	52	53	54
Crediti derivanti da operazioni di assicurazione diretta .....	55	56	57	58	59	60
Crediti derivanti da operazioni di riassicurazione .....	61	62	63	64	65	66
Altri crediti .....	67	68	69	70	71	72
Depositi bancari e c/c postali .....	73	74	75	76	77	78
Attività diverse .....	79	80	81	82	83	84
<b>Totale</b> .....	85	86	87	88	89	90
di cui attività subordinate .....	91	92	93	94	95	96

Prospetto di dettaglio delle attività e passività relative alle imprese del gruppo e altre partecipate

II: Passività

	97	98	99	100	101	102
	Controllanti	Controllate	Consociate	Collegate	Altre	Totale
Passività subordinate .....		98	99	100	101	102
Depositi ricevuti da riassicuratori .....	103	104	105	106	107	108
Debiti derivanti da operazioni di assicurazione diretta .....	109	110	111	112	113	114
Debiti derivanti da operazioni di riassicurazione .....	115	116	117	118	119	120
Debiti verso banche e istituti finanziari .....	121	122	123	124	125	126
Debiti con garanzia reale .....	127	128	129	130	131	132
Altri prestiti e altri debiti finanziari .....	133	134	135	136	137	138
Debiti diversi .....	139	140	141	142	143	144
Passività diverse .....	145	146	147	148	149	150
<b>Totale</b> .....	151	152	153	154	155	156
						<b>2.539</b>
						<b>2.568</b>

Società SOCIETA' CATTOLICA DI ASSICURAZIONEEsercizio 2001

Dettaglio delle classi I, II, III e IV delle "garanzie, impegni e altri conti d'ordine"

	Esercizio		Esercizio precedente	
I. Garanzie prestate:				
a) fideiussioni e avalli prestati nell'interesse di controllanti, controllate e consociate .....	1		31	
b) fideiussioni e avalli prestati nell'interesse di collegate e altre partecipate .....	2		32	
c) fideiussioni e avalli prestati nell'interesse di terzi .....	3	11.001	33	16.950
d) altre garanzie personali prestate nell'interesse di controllanti, controllate e consociate .....	4		34	
e) altre garanzie personali prestate nell'interesse di collegate e altre partecipate .....	5		35	
f) altre garanzie personali prestate nell'interesse di terzi .....	6		36	
g) garanzie reali per obbligazioni di controllanti, controllate e consociate .....	7		37	
h) garanzie reali per obbligazioni di collegate e altre partecipate .....	8		38	
i) garanzie reali per obbligazioni di terzi .....	9		39	
l) garanzie prestate per obbligazioni dell'impresa .....	10		40	
m) attività costituite in deposito per operazioni di riassicurazione attiva .....	11		41	
<b>Totale</b> .....	12	11.001	42	16.950
II. Garanzie ricevute:				
a) da imprese del gruppo, collegate e altre partecipate .....	13		43	
b) da terzi .....	14	27.498	44	25.274
<b>Totale</b> .....	15	27.498	45	25.274
III. Garanzie prestate da terzi nell'interesse dell'impresa:				
a) da imprese del gruppo, collegate e altre partecipate .....	16		46	
b) da terzi .....	17		47	
<b>Totale</b> .....	18		48	
IV. Impegni:				
a) impegni per acquisti con obbligo di rivendita .....	19		49	
b) impegni per vendite con obbligo di riacquisto .....	20		50	
c) altri impegni .....	21		51	46.689
<b>Totale</b> .....	22		52	46.689

## Prospetto degli impegni per operazioni su contratti derivati

Contratti derivati	Esercizio		Esercizio precedente	
	Acquisto	Vendita	Acquisto	Vendita
Futures: su azioni	1	21	41	61
su obbligazioni	2	22	42	62
su valute	3	23	43	63
su tassi	4	24	44	64
altri	5	25	45	65
Opzioni: su azioni	6	26	46	66
su obbligazioni	7	27	47	67
su valute	8	28	48	68
su tassi	9	29	49	69
altri	10	30	50	70
Swaps: su valute	11	31	51	71
su tassi	12	32	52	72
altri	13	33	53	73
Altre operazioni	14	34	54	74
<b>Totale .....</b>	15	35	55	75

Note: - Devono essere inserite soltanto le operazioni su contratti derivati in essere alla data di redazione del bilancio che comportano impegni per la società.

Nell'ipotesi in cui il contratto non corrisponda esattamente alle figure descritte o in cui confluiscono elementi propri di più fattispecie, detto contratto deve essere inserito nella categoria contrattuale più affine. Non sono ammesse compensazioni di partite se non in relazione ad operazioni di acquisto/vendita riferite ad uno stesso tipo di contratto (stesso contenuto, scadenza, attivo sottostante, ecc.)

- Il valore da attribuire ai contratti derivati che comportano o possono comportare lo scambio a termine di capitali è il prezzo di regolamento degli stessi; in tutti gli altri casi va indicato il valore nominale del capitale di riferimento.

- I contratti che prevedono lo scambio di due valute devono essere indicati una sola volta, facendo convenzionalmente riferimento alla valuta da acquistare. I contratti che prevedono sia lo scambio di tassi di interesse sia lo scambio di valute vanno riportati solamente tra i contratti su valute.

I contratti derivati che prevedono lo scambio di tassi di interesse sono classificati convenzionalmente come "acquisti" o come "vendite" a seconda se comportano per la compagnia di assicurazione l'acquisto o la vendita del tasso fisso.

Società SOCIETÀ CATTOLICA DI ASSICURAZIONE

Informazioni di sintesi concernenti il conto tecnico dei rami danni

	Premi lordi contabilizzati	Premi lordi di competenza	Onere lordo dei sinistri	Spese di gestione	Saldo di riassicurazione
<b>Assicurazioni dirette:</b>					
Infurtuni e malattia (rami 1 e 2) .....	93.467 2	86.925 3	60.391 4	21.741 5	-2.282
R.C. autoveicoli terrestri (ramo 10) .....	381.037 7	351.786 8	294.922 9	61.976 10	6.113
Corpi di veicoli terrestri (ramo 3) .....	53.357 12	52.112 13	19.516 14	16.295 15	-1.745
Assicurazioni marittime, aeronautiche e trasporti (rami 4, 5, 6, 7, 11 e 12) .....	5.850 17	5.726 18	2.000 19	1.704 20	-2.003
Incendio e altri danni ai beni (rami 8 e 9) .....	101.548 22	98.053 23	65.667 24	27.404 25	8.266
R.C. generale (ramo 13) .....	52.687 27	48.529 28	52.075 29	12.615 30	8.813
Credito e cauzione (rami 14 e 15) .....	7.037 32	7.439 33	1.933 34	4.188 35	-1.029
Perdite pecuniarie di vario genere (ramo 16) .....	2.755 37	2.307 38	-31 39	606 40	460
Tutela giudiziaria (ramo 17) .....	2.552 42	2.232 43	1.54 44	446 45	-204
Assistenza (ramo 18) .....	5.922 47	5.873 48	2.748 49	885 50	-534
<b>Totale assicurazioni dirette</b> .....	706.212 52	660.982 53	499.375 54	147.860 55	15.855
<b>Assicurazioni indirette</b> .....	1.000 57	2.419 58	1.596 59	186 60	-441
<b>Totale portafoglio italiano</b> .....	707.212 62	663.401 63	500.971 64	148.046 65	15.414
<b>Portafoglio estero</b> .....	13.638 67	12.547 68	9.513 69	3.332 70	135
<b>Totale generale</b> .....	720.850 72	675.948 73	510.484 74	151.378 75	15.549



Società SOCIETA' CATTOLICA DI ASSICURAZIONEEsercizio 2001

Informazioni di sintesi concernenti i rami vita relative ai premi ed al saldo di riassicurazione

	Lavoro diretto		Lavoro indiretto		Totale	
Premi lordi:	1	511.566	11	683	21	512.249
a) 1. per polizze individuali .....	2	499.588	12	632	22	500.220
2. per polizze collettive .....	3	11.978	13	51	23	12.029
b) 1. premi periodici .....	4	183.407	14	683	24	184.090
2. premi unici .....	5	328.159	15		25	328.159
c) 1. per contratti senza partecipazione agli utili .....	6	231.923	16	683	26	232.606
2. per contratti con partecipazione agli utili .....	7	459	17		27	459
3. per contratti quando il rischio di investimento è sopportato dagli assicurati e per fondi pensione .....	8	279.184	18		28	279.184

Saldo della riassicurazione .....	9	80	19		29	80
-----------------------------------	---	----	----	--	----	----

Società SOCIETA' CATTOLICA DI ASSICURAZIONE

Eserc 2001

Proventi da investimenti (voce II.2 e III.3)

		Gestione danni	Gestione vita	Totale
<b>Proventi derivanti da azioni e quote:</b>				
Dividendi e altri proventi da azioni e quote di imprese del gruppo e partecipate .....	1	11.969	10.808	22.777
Dividendi e altri proventi da azioni e quote di altre società .....	2	849	2.046	2.895
<b>Totale .....</b>	<b>3</b>	<b>12.818</b>	<b>12.854</b>	<b>25.672</b>
<b>Proventi derivanti da investimenti in terreni e fabbricati .....</b>	<b>4</b>	<b>17.465</b>		<b>17.465</b>
<b>Proventi derivanti da altri investimenti:</b>				
Proventi su obbligazioni di società del gruppo e partecipate .....	5			
Interessi su finanziamenti a imprese del gruppo e a partecipate .....	6		59	59
Proventi derivanti da quote di fondi comuni di investimento .....	7	10	84	94
Proventi su obbligazioni e altri titoli a reddito fisso .....	8	24.228	81.855	106.083
Interessi su finanziamenti .....	9	314	790	1.104
Proventi su quote di investimenti comuni .....	10			
Interessi su depositi presso enti creditizi .....	11	1.734	443	2.177
Proventi su investimenti finanziari diversi .....	12	234		234
Interessi su depositi presso imprese cedenti .....	13	165	698	863
<b>Totale .....</b>	<b>14</b>	<b>26.685</b>	<b>83.929</b>	<b>110.614</b>
<b>Riprese di rettifiche di valore sugli investimenti relativi a:</b>				
Terreni e fabbricati .....	15	55		55
Azioni e quote di imprese del gruppo e partecipate .....	16	56	4	60
Obbligazioni emesse da imprese del gruppo e partecipate .....	17	57		57
Altre azioni e quote .....	18	1		1
Altre obbligazioni .....	19	518	7.757	8.275
Altri investimenti finanziari .....	20			
<b>Totale .....</b>	<b>21</b>	<b>519</b>	<b>7.761</b>	<b>8.280</b>
<b>Profitti sul realizzo degli investimenti:</b>				
Plusvalenze derivanti dall'alienazione di terreni e fabbricati .....	22			
Profitti su azioni e quote di imprese del gruppo e partecipate .....	23			
Profitti su obbligazioni emesse da imprese del gruppo e partecipate .....	24			
Profitti su altre azioni e quote .....	25	1.492	2.231	3.723
Profitti su altre obbligazioni .....	26	1.322	8.542	9.864
Profitti su altri investimenti finanziari .....	27		66	66
<b>Totale .....</b>	<b>28</b>	<b>2.814</b>	<b>10.839</b>	<b>13.653</b>
<b>TOTALE GENERALE .....</b>	<b>29</b>	<b>60.301</b>	<b>115.383</b>	<b>175.684</b>

Società SOCIETA' CATTOLICA DI ASSICURAZIONEEsercizio 2001

Proventi e plusvalenze non realizzate relativi ad investimenti a beneficio di assicurati i quali ne sopportano il rischio e ad investimenti derivanti dalla gestione dei fondi pensione (voce II.3)

## I. Investimenti relativi a prestazioni connesse con fondi di investimento e indici di mercato

	Importi
<b>Proventi derivanti da:</b>	
Terreni e fabbricati .....	1
Investimenti in imprese del gruppo e partecipate .....	2
Quote di fondi comuni di investimento .....	3
Altri investimenti finanziari .....	4      34.257
- di cui proventi da obbligazioni ..... 5                      694	
Altre attività .....	6
<b>Totale .....</b>	<b>7      34.257</b>
<b>Profitti sul realizzo degli investimenti</b>	
Plusvalenze derivanti dall'alienazione di terreni e fabbricati .....	8
Profitti su investimenti in imprese del gruppo e partecipate .....	9      50
Profitti su fondi comuni di investimento .....	10      2.382
Profitti su altri investimenti finanziari .....	11      183
- di cui obbligazioni ..... 12	
Altri proventi.....	13
<b>Totale .....</b>	<b>14      2.615</b>
<b>Plusvalenze non realizzate .....</b>	<b>15      25.865</b>
<b>TOTALE GENERALE .....</b>	<b>16      62.737</b>

## II. Investimenti derivanti dalla gestione dei fondi pensione

	Importi
<b>Proventi derivanti da:</b>	
Investimenti in imprese del gruppo e partecipate.....	21
Altri investimenti finanziari .....	22
- di cui proventi da obbligazioni ..... 23	
Altre attività .....	24      9
<b>Totale .....</b>	<b>25      9</b>
<b>Profitti sul realizzo degli investimenti</b>	
Profitti su investimenti in imprese del gruppo e partecipate.....	26
Profitti su altri investimenti finanziari .....	27
- di cui obbligazioni ..... 28	
Altri proventi.....	29
<b>Totale .....</b>	<b>30</b>
<b>Plusvalenze non realizzate .....</b>	<b>31      9</b>
<b>TOTALE GENERALE .....</b>	<b>32      18</b>

## Oneri patrimoniali e finanziari (voci II.9 e III.5)

	Gestione danni		Gestione vita		Totale	
<b>Oneri di gestione degli investimenti e altri oneri</b>						
Oneri inerenti azioni e quote .....	1	85	31	6	61	91
Oneri inerenti gli investimenti in terreni e fabbricati .....	2	6.211	32		62	6.211
Oneri inerenti obbligazioni .....	3	1.561	33	2.928	63	4.489
Oneri inerenti quote di fondi comuni di investimento .....	4		34		64	
Oneri inerenti quote in investimenti comuni .....	5		35		65	
Oneri relativi agli investimenti finanziari diversi .....	6	5	36	1.995	66	2.000
Interessi su depositi ricevuti da riassicuratori .....	7	353	37	2	67	355
<b>Totale .....</b>	<b>8</b>	<b>8.215</b>	<b>38</b>	<b>4.931</b>	<b>68</b>	<b>13.146</b>
<b>Rettifiche di valore sugli investimenti relativi a:</b>						
Terreni e fabbricati .....	9		39		69	
Azioni e quote di imprese del gruppo e partecipate .....	10		40	19	70	19
Obbligazioni emesse da imprese del gruppo e partecipate .....	11		41	28	71	28
Altre azioni e quote .....	12	17.069	42	26.001	72	43.070
Altre obbligazioni .....	13	1.561	43	1.838	73	3.399
Altri investimenti finanziari .....	14		44		74	
<b>Totale .....</b>	<b>15</b>	<b>18.630</b>	<b>45</b>	<b>27.886</b>	<b>75</b>	<b>46.516</b>
<b>Perdite sul realizzo degli investimenti</b>						
Minusvalenze derivanti dall'alienazione di terreni e fabbricati .....	16		46		76	
Perdite su azioni e quote .....	17	999	47	3.754	77	4.753
Perdite su obbligazioni .....	18	101	48	792	78	893
Perdite su altri investimenti finanziari .....	19		49		79	
<b>Totale .....</b>	<b>20</b>	<b>1.100</b>	<b>50</b>	<b>4.546</b>	<b>80</b>	<b>5.646</b>
<b>TOTALE GENERALE .....</b>	<b>21</b>	<b>27.945</b>	<b>51</b>	<b>37.363</b>	<b>81</b>	<b>65.308</b>

Società SOCIETA' CATTOLICA DI ASSICURAZIONEEsercizio 2001

Oneri patrimoniali e finanziari e minusvalenze non realizzate relativi ad investimenti a beneficio di assicurati i quali ne sopportano il rischio e ad investimenti derivanti dalla gestione dei fondi pensione (voce II.10)

## I. Investimenti relativi a prestazioni connesse con fondi di investimento e indici di mercato

	Importi	
<b>Oneri di gestione derivanti da:</b>		
Terreni e fabbricati .....	1	
Investimenti in imprese del gruppo e partecipate .....	2	
Quote di fondi comuni di investimento .....	3	
Altri investimenti finanziari .....	4	
Altre attività .....	5	
<b>Totale .....</b>	<b>6</b>	
<b>Perdite sul realizzo degli investimenti</b>		
Minusvalenze derivanti dall'alienazione di terreni e fabbricati .....	7	
Perdite su investimenti in imprese del gruppo e partecipate .....	8	5
Perdite su fondi comuni di investimento .....	9	
Perdite su altri investimenti finanziari .....	10	13.185
Altri oneri .....	11	
<b>Totale .....</b>	<b>12</b>	<b>13.190</b>
<b>Minusvalenze non realizzate .....</b>	<b>13</b>	<b>73.843</b>
<b>TOTALE GENERALE .....</b>	<b>14</b>	<b>87.033</b>

## II. Investimenti derivanti dalla gestione dei fondi pensione

	Importi	
<b>Oneri di gestione derivanti da:</b>		
Investimenti in imprese del gruppo e partecipate .....	21	
Altri investimenti finanziari .....	22	
Altre attività .....	23	10
<b>Totale .....</b>	<b>24</b>	<b>10</b>
<b>Perdite sul realizzo degli investimenti</b>		
Perdite su investimenti in imprese del gruppo e partecipate .....	25	
Perdite su altri investimenti finanziari .....	26	
Altri oneri .....	27	
<b>Totale .....</b>	<b>28</b>	
<b>Minusvalenze non realizzate .....</b>	<b>29</b>	<b>21</b>
<b>TOTALE GENERALE .....</b>	<b>30</b>	<b>31</b>

	Codice ramo 01		Codice ramo 02	
	Infortuni (denominazione)		Malattie (denominazione)	
<b>Lavoro diretto al lordo delle cessioni in riassicurazione</b>				
Premi contabilizzati .....	+	1 51.181	1 42.286	
Variazione della riserva premi (+ o -) .....	-	2 3.205	2 3.337	
Oneri relativi ai sinistri .....	-	3 21.852	3 38.539	
Variazione delle riserve tecniche diverse (+ o -) (1) .....	-	4	4 44	
Saldo delle altre partite tecniche (+ o -) .....	+	5 -1.774	5 -734	
Spese di gestione .....	-	6 17.040	6 4.701	
<b>Saldo tecnico del lavoro diretto (+ o -) .....</b>	<b>A</b>	7 7.310	7 -5.069	
<b>Risultato della riassicurazione passiva (+ o -) .....</b>	<b>B</b>	8 -5.540	8 3.258	
<b>Risultato netto del lavoro indiretto (+ o -) .....</b>	<b>C</b>	9 -18	9	
Variazione delle riserve di perequazione (+ o -) .....	<b>D</b>	10 -7	10	
Quota dell'utile degli investimenti trasferita dal conto non tecnico	<b>E</b>	11 881	11 635	
<b>Risultato del conto tecnico (+ o -) .....</b>	<b>(A + B + C - D + E)</b>	12 2.640	12 -1.176	

	Codice ramo 07		Codice ramo 08	
	Merci trasportate (denominazione)		Incendio ed elementi naturali (denominazione)	
<b>Lavoro diretto al lordo delle cessioni in riassicurazione</b>				
Premi contabilizzati .....	+	1 3.595	1 46.102	
Variazione della riserva premi (+ o -) .....	-	2 440	2 7.028	
Oneri relativi ai sinistri .....	-	3 182	3 18.915	
Variazione delle riserve tecniche diverse (+ o -) (1) .....	-	4	4	
Saldo delle altre partite tecniche (+ o -) .....	+	5 -145	5 -1.459	
Spese di gestione .....	-	6 1.009	6 12.524	
<b>Saldo tecnico del lavoro diretto (+ o -) .....</b>	<b>A</b>	7 1.819	7 6.176	
<b>Risultato della riassicurazione passiva (+ o -) .....</b>	<b>B</b>	8 -75	8 2.685	
<b>Risultato netto del lavoro indiretto (+ o -) .....</b>	<b>C</b>	9 -106	9 -722	
Variazione delle riserve di perequazione (+ o -) .....	<b>D</b>	10 53	10 619	
Quota dell'utile degli investimenti trasferita dal conto non tecnico	<b>E</b>	11 14	11 587	
<b>Risultato del conto tecnico (+ o -) .....</b>	<b>(A + B + C - D + E)</b>	12 1.599	12 8.107	

	Codice ramo 13		Codice ramo 14	
	R.C. generale (denominazione)		Credito (denominazione)	
<b>Lavoro diretto al lordo delle cessioni in riassicurazione</b>				
Premi contabilizzati .....	+	1 52.687	1 1	
Variazione della riserva premi (+ o -) .....	-	2 4.158	2 -23	
Oneri relativi ai sinistri .....	-	3 52.075	3 121	
Variazione delle riserve tecniche diverse (+ o -) (1) .....	-	4	4	
Saldo delle altre partite tecniche (+ o -) .....	+	5 -1.200	5	
Spese di gestione .....	-	6 12.615	6 13	
<b>Saldo tecnico del lavoro diretto (+ o -) .....</b>	<b>A</b>	7 -17.361	7 -110	
<b>Risultato della riassicurazione passiva (+ o -) .....</b>	<b>B</b>	8 8.813	8 84	
<b>Risultato netto del lavoro indiretto (+ o -) .....</b>	<b>C</b>	9 3	9 138	
Variazione delle riserve di perequazione (+ o -) .....	<b>D</b>	10 -1	10 -9	
Quota dell'utile degli investimenti trasferita dal conto non tecnico	<b>E</b>	11 2.751	11 8	
<b>Risultato del conto tecnico (+ o -) .....</b>	<b>(A + B + C - D + E)</b>	12 -5.793	12 129	

(1) Tale voce comprende oltre alla variazione delle "Altre riserve tecniche" anche la variazione della "Riserva per partecipazione agli utili e ristorni"

tecnici per singolo ramo - Portafoglio italiano

Codice ramo Corpi di veicoli terrestri (denominazione)	Codice ramo Corpi di veicoli ferroviari (denominazione)	Codice ramo Corpi di veicoli aerei (denominazione)	Codice ramo Corpi di veicoli marittimi (denominazione)
1	53.357	1	963
2	1.245	2	-635
3	19.516	3	1.600
4		4	
5	-751	5	
6	16.295	6	66
7	15.550	7	-68
8	-1.745	8	-1.990
9		9	162
10	204	10	10
11	563	11	34
12	14.164	12	-1.872

Codice ramo Altri danni ai beni (denominazione)	Codice ramo R.C. autoveicoli terrestri (denominazione)	Codice ramo R.C. aeromobili (denominazione)	Codice ramo R.C. veicoli marittimi (denominazione)
1	55.446	1	381.037
2	-3.533	2	29.251
3	46.752	3	294.922
4		4	
5	-1.210	5	-4.964
6	14.880	6	61.976
7	-3.863	7	-10.076
8	5.581	8	6.113
9	547	9	310
10	-466	10	-10
11	552	11	12.527
12	3.283	12	8.884

Codice ramo Cauzione (denominazione)	Codice ramo Perdite pecuniarie (denominazione)	Codice ramo Tutela giudiziaria (denominazione)	Codice ramo Assistenza (denominazione)
1	7.036	1	2.552
2	-379	2	448
3	1.812	3	-31
4		4	154
5	-665	5	199
6	4.175	6	-26
7	763	7	606
8	-1.113	8	446
9	89	9	1.606
10		10	-204
11	143	11	6
12	-118	12	1.408

Codice ramo Corpi di veicoli terrestri (denominazione)	Codice ramo Corpi di veicoli ferroviari (denominazione)	Codice ramo Corpi di veicoli aerei (denominazione)	Codice ramo Corpi di veicoli marittimi (denominazione)
1	840	1	5.922
2	137	2	49
3	96	3	2.748
4		4	
5	-9	5	-55
6	89	6	885
7	509	7	2.185
8	66	8	-534
9	11	9	
10	-5	10	
11		11	38
12	591	12	1.689

Società SOCIETÀ CATTOLICA DI ASSICURAZIONE

Esercizio 2001

Prospetto di sintesi del conto tecnico ripilativo di tutti i rami danni  
Portafoglio italiano

	Rischi delle assicurazioni dirette				Rischi delle assicurazioni indirette		Rischi conservati Totale 5 = 1 - 2 + 3 - 4
	Rischi diretti 1	Rischi ceduti 2	Rischi assunti 3	Rischi retroceduti 4			
Premi contabilizzati .....	706.212 11	106.133 21	1.000 31	908 41	600.171		
Variatione della riserva premi (+ o -) .....	45.230 12	2.997 22	-1.419 32	-908 42	41.722		
Oneri relativi ai sinistri .....	499.375 13	96.371 23	1.596 33	1.371 43	403.229		
Variatione delle riserve tecniche diverse (+ o -) (1) .....	44 14	24	34	44	44		
Saldo delle altre partite tecniche (+ o -) .....	-12.803 15	-2.553 25		45	-10.250		
Spese di gestione .....	147.860 16	20.067 26	186 36	4 46	127.975		
<b>Saldo tecnico (+ o -) .....</b>	900 17	-15.855 27	637 37	441 47	16.951		
Variatione delle riserve di percequazione (+ o -) .....				48	375		
Quota dell'utile degli investimenti trasferita dal conto non tecnico .....	18.664	29	104	49	18.768		
<b>Risultato del conto tecnico (+ o -) .....</b>	19.564 20	-15.855 30	741 40	441 50	35.344		

(1) Tale voce comprende oltre alla variazione delle "Altre riserve tecniche" anche la variazione della "Riserva per partecipazione agli utili e ristorni".



Assicurazioni vita - Prospetto di sintesi dei conti tecnici per singolo ramo - Portafoglio italiano

	Codice ramo 01 (denominazione)	Codice ramo 02 (denominazione)	Codice ramo 03 (denominazione)
<b>Lavoro diretto al lordo delle cessioni in riassicurazione</b>			
Premi contabilizzati	1 206.449	1	278.690
Oneri relativi ai sinistri	2 123.268	2	30.840
Variazione delle riserve matematiche e delle riserve tecniche diverse (+ o -) (*)	3 112.033	3	193.359
Saldo delle altre partite tecniche (+ o -)	4 -695	4	4.379
Spese di gestione	5 12.872	5	22.736
Redditi degli investimenti al netto della quota trasferita al conto non tecnico (**)	6 56.634	6	-25.824
<b>Risultato del lavoro diretto al lordo delle cessioni in riassicurazione (+ o -) ..... A</b>	7 14.215	7	10.310
<b>Risultato della riassicurazione passiva (+ o -) ..... B</b>	8 240	8	-161
<b>Risultato netto del lavoro indiretto (+ o -) ..... C</b>	9 304	9	
<b>Risultato del conto tecnico (+ o -) ..... (A + B + C)</b>	10 14.759	10	10.149

	Codice ramo 04 (denominazione)	Codice ramo 05 (denominazione)	Codice ramo 06 (denominazione)
<b>Lavoro diretto al lordo delle cessioni in riassicurazione</b>			
Premi contabilizzati	1 1	1 25.932	1 494
Oneri relativi ai sinistri	2	2 61.075	2 40
Variazione delle riserve matematiche e delle riserve tecniche diverse (+ o -) (*)	3 3	3 -20.995	3 472
Saldo delle altre partite tecniche (+ o -)	4	4	4 -1
Spese di gestione	5	5 557	5 180
Redditi degli investimenti al netto della quota trasferita al conto non tecnico (**)	6	6 12.153	6 109
<b>Risultato del lavoro diretto al lordo delle cessioni in riassicurazione (+ o -) ..... A</b>	7 -2	7 -2.552	7 -90
<b>Risultato della riassicurazione passiva (+ o -) ..... B</b>	8	8	8
<b>Risultato netto del lavoro indiretto (+ o -) ..... C</b>	9	9 60	9
<b>Risultato del conto tecnico (+ o -) ..... (A + B + C)</b>	10 -2	10 -2.492	10 -90

(\*) La voce "riserve tecniche diverse" comprende, tra l'altro, le "altre riserve tecniche" e le "riserve tecniche allorché il rischio dell'investimento è supportato dagli assicurati e riserve derivanti dalla gestione dei fondi pensione".

(\*\*) Somma algebrica delle poste relative al ramo ed al portafoglio italiano ricomprese nelle voci II.2, II.3, II.9, II.10 e II.12 del Conto Economico

Società SOCIETÀ CATTOLICA DI ASSICURAZIONE

Prospetto di sintesi del conto tecnico riepilogativo di tutti i rami vita  
Portafoglio italiano

	Rischi delle assicurazioni dirette			Rischi delle assicurazioni indirette		Rischi conservati Totale 5 = 1 + 2 + 3 + 4
	Rischi diretti 1	Rischi ceduti 2	Rischi assunti 3	Rischi retroceduti 4		
Premi contabilizzati .....	+ 1	511.566 11	1.994 21	627 31	41	510.199
Oneri relativi ai sinistri .....	- 2	215.223 12	4.221 22	4.049 32	42	215.051
Variazione delle riserve matematiche e delle riserve tecniche diverse (+ o -) (*) .....	- 3	284.872 13	-2.295 23	-3.139 33	43	284.028
Saldo delle altre partite tecniche (+ o -) .....	+ 4	3.683 14	24	34	44	3.683
Spese di gestione .....	- 5	36.345 15	1.47 25	51 35	45	36.249
Redditi degli investimenti al netto della quota trasferita al conto non tecnico (**)	+ 6	43.072	26	698	46	43.770
<b>Risultato del conto tecnico (+ o -)</b> .....	7	21.881 17	-79 27	364 37	47	22.324

(\*) La voce "riserve tecniche diverse" comprende, tra l'altro, le "altre riserve tecniche" e le "riserve tecniche allorché il rischio dell'investimento è sopportato dagli assicurati e riserve derivanti dalla gestione dei fondi pensione".

(\*\*) Somma algebrica delle poste relative al portafoglio italiano ricomprese nelle voci II.2, II.3, II.9, II.10 e II.12 del Conto Economico

Società SOCIETA' CATTOLICA DI ASSICURAZIONE

Esercizio 2001

## Prospetto di sintesi relativo ai conti tecnici danni e vita - portafoglio estero

## Sezione I: Assicurazioni danni

		Totale rami
<b>Lavoro diretto al lordo delle cessioni in riassicurazione</b>		
Premi contabilizzati .....	+	1
Variazione della riserva premi (+ o -) .....	-	2
Oneri relativi ai sinistri .....	-	3
Variazione delle riserve tecniche diverse (+ o -) (1) .....	-	4
Saldo delle altre partite tecniche (+ o -) .....	+	5
Spese di gestione .....	-	6
<b>Saldo tecnico del lavoro diretto (+ o -) .....</b>	<b>A</b>	<b>7</b>
<b>Risultato della riassicurazione passiva (+ o -) .....</b>	<b>B</b>	<b>8</b>
<b>Risultato netto del lavoro indiretto (+ o -) .....</b>	<b>C</b>	<b>9</b>
Variazione delle riserve di perequazione (+ o -) .....	<b>D</b>	10
Quota dell'utile degli investimenti trasferita dal conto non tecnico .....	<b>E</b>	11
<b>Risultato del conto tecnico (+ o -) .....</b>	<b>(A + B + C - D + E)</b>	<b>12</b>
		-434
		39
		-395

## Sezione II: Assicurazioni vita

		Totale rami
<b>Lavoro diretto al lordo delle cessioni in riassicurazione</b>		
Premi contabilizzati .....	+	1
Oneri relativi ai sinistri .....	-	2
Variazione delle riserve matematiche e delle riserve tecniche diverse (+ o -) (2) .....	-	3
Saldo delle altre partite tecniche (+ o -) .....	+	4
Spese di gestione .....	-	5
Redditi degli investimenti al netto della quota trasferita al conto non tecnico (3) .....	+	6
<b>Risultato del lavoro diretto al lordo delle cessioni in riassicurazione (+ o -) .....</b>	<b>A</b>	<b>7</b>
<b>Risultato della riassicurazione passiva (+ o -) .....</b>	<b>B</b>	<b>8</b>
<b>Risultato netto del lavoro indiretto (+ o -) .....</b>	<b>C</b>	<b>9</b>
<b>Risultato del conto tecnico (+ o -) .....</b>	<b>(A + B + C)</b>	<b>10</b>
		6
		6

(1) Tale voce comprende oltre alla variazione delle "Altre riserve tecniche" anche la variazione della "Riserva per partecipazione agli utili e ristorni"

(2) La voce "riserve tecniche diverse" comprende, tra l'altro, le "altre riserve tecniche" e le "riserve tecniche allorché il rischio dell'investimento è sopportato dagli assicurati e riserve derivanti dalla gestione dei fondi pensione".

(3) Somma algebrica delle poste relative al portafoglio estero ricomprese nelle voci II.2, II.3, II.9, II.10 e II.12 del Conto Economico

## Rapporti con imprese del gruppo e altre partecipate

## I: Proventi

		Controllanti	Controllate	Consociate	Collegate	Altre	Totale
<b>Proventi da investimenti</b>							
Proventi da terreni e fabbricati .....	1	2	276 3	4	5	6	276
Dividendi e altri proventi da azioni e quote .....	7	8	4.935 9	10	6.947 11	10.895 12	22.777
Proventi su obbligazioni .....	13	14	15	16	17	18	
Interessi su finanziamenti .....	19	20	59 21	22	23	24	59
Proventi su altri investimenti finanziari .....	25	26	27	28	29	30	
Interessi su depositi presso imprese cedenti .....	31	32	33	34	35	36	
<b>Totale .....</b>	37	38	5.270 39	40	6.947 41	10.895 42	23.112
<b>Proventi e plusvalenze non realizzate su investimenti a beneficio di assicurati i quali ne sopportano il rischio e derivanti dalla gestione dei fondi pensione .....</b>	43	44	45	46	38 47	12 48	50
<b>Altri proventi</b>							
Interessi su crediti .....	49	50	305 51	52	353 53	54	658
Recuperi di spese e oneri amministrativi .....	55	56	7.053 57	58	59	60	7.053
Altri proventi e recuperi .....	61	62	27 63	64	65	66	27
<b>Totale .....</b>	67	68	7.385 69	70	353 71	72	7.738
<b>Profitti sul realizzo degli investimenti (*) .....</b>	73	74	75	76	77	78	
<b>Proventi straordinari .....</b>	79	80	81	82	4.291 83	84	4.291
<b>TOTALE GENERALE .....</b>	85	86	12.655 87	88	11.629 89	10.907 90	35.191

Rapporti con imprese del gruppo e altre partecipate

II: Oneri

	Controllanti	Controllate	Collegate	Consociate	Altre	Totale
<b>Oneri di gestione degli investimenti e interessi passivi:</b>						
Oneri inerenti gli investimenti .....	91	92	93	94	95	96
Interessi su passività subordinate .....	97	98	99	100	101	102
Interessi su depositi ricevuti da riassicuratori .....	103	104	105	106	107	108
Interessi su debiti derivanti da operazioni di assicurazione diretta .....	109	110	111	112	113	114
Interessi su debiti derivanti da operazioni di riassicurazione .....	115	116	117	118	119	120
Interessi su debiti verso banche e istituti finanziari .....	121	122	123	124	125	126
Interessi su debiti con garanzia reale .....	127	128	129	130	131	132
Interessi su altri debiti .....	133	134	135	136	137	138
Perdite su crediti .....	139	140	141	142	143	144
Oneri amministrativi e spese per conto terzi .....	145	146	147	148	149	150
Oneri diversi .....	151	152	153	154	155	156
<b>Totale .....</b>	157	158	159	160	161	162
<b>Oneri e minusvalenze non realizzate su investimenti a beneficio di assicurati i quali ne sopportano il rischio e derivanti dalla gestione dei fondi pensione .....</b>	163	164	165	166	167	168
<b>Perdite sul realizzo degli investimenti (*) .....</b>	169	170	171	172	173	174
<b>Oneri straordinari .....</b>	175	176	177	178	179	180
<b>TOTALE GENERALE .....</b>	181	182	183	184	185	186

(\*) Con riferimento alla controparte nell'operazione

Società SOCIETÀ CATTOLICA DI ASSICURAZIONE

Prospetto riepilogativo dei premi contabilizzati del lavoro diretto

	Gestione danni		Gestione vita		Totale	
	Stabilimento	L.P.S.	Stabilimento	L.P.S.	Stabilimento	L.P.S.
Premi contabilizzati:						
in Italia	1	701.937 5	11	511.501 15	21	1.213.438 25
in altri Stati dell'Unione Europea	2	289 6	12	56 12	22	289 26
in Stati terzi	3	7 7	13	3.930 13	23	65 27
<b>Totale</b>	4	702.226 8	14	3.986 14	24	1.213.727 28
						4.051

Società SOCIETA' CATTOLICA DI ASSICURAZIONE

Esercizio 2001

Prospetto degli oneri relativi al personale, amministratori e sindaci

I: Spese per il personale

	Gestione danni		Gestione vita		Totale
<b>Spese per prestazioni di lavoro subordinato:</b>					
Portafoglio italiano:					
- Retribuzioni .....	1	17.761 31	3.259 61		21.020
- Contributi sociali .....	2	4.604 32	844 62		5.448
- Accantonamento al fondo di trattamento di fine rapporto e obblighi simili .....	3	1.474 33	270 63		1.744
- Spese varie inerenti al personale .....	4	3.172 34	583 64		3.755
<b>Totale .....</b>	5	27.011 35	4.956 65		31.967
Portafoglio estero:					
- Retribuzioni .....	6			66	
- Contributi sociali .....	7			67	
- Spese varie inerenti al personale .....	8			68	
<b>Totale .....</b>	9			69	
<b>Totale complessivo .....</b>	10	27.011 40	4.956 70		31.967
<b>Spese per prestazioni di lavoro autonomo:</b>					
Portafoglio italiano .....	11	32.754 41	2.841 71		35.595
Portafoglio estero .....	12			72	
<b>Totale .....</b>	13	32.754 43	2.841 73		35.595
<b>Totale spese per prestazioni di lavoro.....</b>	14	59.765 44	7.797 74		67.562

II: Descrizione delle voci di imputazione

	Gestione danni		Gestione vita		Totale
Oneri di gestione degli investimenti .....	15	469 45	320 75		789
Oneri relativi ai sinistri .....	16	23.171 46	385 76		23.556
Altre spese di acquisizione .....	17	6.044 47	1.193 77		7.237
Altre spese di amministrazione .....	18	27.785 48	3.936 78		31.721
Oneri amministrativi e spese per conto terzi .....	19	2.296 49	1.963 79		4.259
.....	20			80	
<b>Totale .....</b>	21	59.765 51	7.797 81		67.562

III: Consistenza media del personale nell'esercizio

	Numero	
Dirigenti .....	91	18
Impiegati .....	92	508
Salariati .....	93	
Altri .....	94	
<b>Totale .....</b>	95	526

IV: Amministratori e sindaci

	Numero		Compensi spettanti	
Amministratori .....	96	20 98		948
Sindaci .....	97	3 99		212

Il sottoscritto dichiara che il presente bilancio è conforme alla verità ed alle scritture

I rappresentanti legali della Società ( \* )

Il Presidente CAMADINI dott. GIUSEPPE ..... ( \*\* )

..... ( \*\* )

..... ( \*\* )

I Sindaci

GIAROLLI dott. FRANCO

LAI prof. dott. ALESSANDRO

SECCAMANI MAZZOLI dott. GIOVANNIMARIA

.....

.....

Spazio riservato alla attestazione dell'Ufficio del registro  
delle imprese circa l'avvenuto deposito.

( \* ) Per le società estere la firma deve essere apposta dal rappresentante generale per l'Italia.

( \*\* ) Indicare la carica rivestita da chi firma.



PROSPETTI DIMOSTRATIVI  
DEL MARGINE DI SOLVIBILITÀ



Società SOCIETÀ CATTOLICA DI ASSICURAZIONE Coop. a r.l.

**PROSPETTO DIMOSTRATIVO DEL MARGINE DI SOLVIBILITA'**  
(Art. 61, comma 2 del decreto legislativo 17 marzo 1995, n. 174)

Esercizio 2001

Valore in migliaia di Euro

*Rami per i quali è stato determinato il margine di solvibilità*

- |  |                                     |
|--|-------------------------------------|
| I. - Le assicurazioni sulla durata della vita umana .....  | <input checked="" type="checkbox"/> |
| II. - Le assicurazioni di nuzialità, le assicurazioni di natalità .....  | <input type="checkbox"/>            |
| III. - Le assicurazioni di cui ai punti I e II connesse con fondi di investimento .....  | <input checked="" type="checkbox"/> |
| IV. - L'assicurazione malattia di cui all'art. 1, numero 1, lett. d), della direttiva<br>CEE n. 79/267 del 5 marzo 1979 .....  | <input type="checkbox"/>            |
| V. - Le operazioni di capitalizzazione di cui all'art. 40 del d.lgs. 17 marzo 1995, n. 174 .....   | <input checked="" type="checkbox"/> |
| VI. - Le operazioni di gestione di fondi collettivi costituiti per l'erogazione di prestazioni in<br>caso di morte, in caso di vita o in caso di cessazione o riduzione dell'attività lavorativa ..... | <input checked="" type="checkbox"/> |
| Assicurazioni complementari (rischi di danni alla persona) .....   | <input checked="" type="checkbox"/> |

**I - BASI DI CALCOLO DEL MARGINE DI SOLVIBILITÀ PER L'ESERCIZIO N DESUNTE DAI BILANCI**

<i>Voci dello stato patrimoniale - gestione vita</i>		
(1) Credito v/ soci per capitale sociale sottoscritto non versato .....	(uguale voce 1) .....	
(2) Provvigioni di acquisizione da ammortizzare .....	(uguale voce 3) .....	18.496
(3) Altri attivi immateriali .....	(uguale voci 6, 7, 8 e 9) .....	31.252
(4) Azioni o quote delle imprese controllanti .....	(uguale voce 17) .....	
(5) Azioni o quote proprie .....	(uguale voce 91) .....	11
(6) Capitale sociale sottoscritto o fondo equivalente .....	(uguale voce 101) .....	39.780
(7) Riserva da sovrapprezzo di emissione .....	(uguale voce 102) .....	190.736
(8) Riserve di rivalutazione (1) .....	(comprese nella voce 103) .....	25.267
(9) Riserva legale .....	(uguale voce 104) .....	11.840
(10) Riserve statutarie .....	(uguale voce 105) .....	
(11) Riserve per azioni proprie e della controllante .....	(uguale voce 106) .....	11
(12) Altre riserve (2) .....		4.199
(13) Perdite portate a nuovo .....	(uguale voce 108 (*) ) .....	
(14) Perdita dell'esercizio .....	(uguale voce 109 (*) ) .....	
(15) Utili portati a nuovo .....	(uguale voce 108) .....	
(16) Utile dell'esercizio .....	(uguale voce 109) .....	13.594
(17) Passività subordinate (3) .....	(comprese nella voce 111) .....	
(18) Utile realizzato nell'anno N .....	] Nel caso di utilizzo ai fini del margine di solvibilità, ai sensi del comma 2, b/1, art. 33 d. lgs. 174/95	
(19) Utile realizzato nell'anno N - 1 .....		
(20) Utile realizzato nell'anno N - 2 .....		
(21) Utile realizzato nell'anno N - 3 .....		
(22) Utile realizzato nell'anno N - 4 .....		
(23) Durata media residua dei contratti alla fine dell'anno N .....		
(24) Riserva matematica determinata in base ai premi puri .....		3.362.407
(25) Riserva matematica determinata in base ai premi puri relativa ai rischi ceduti .....		
(26) Riserva matematica determinata in base ai premi puri maggiorati della rata di ammortamento della spesa di acquisto contenuta nei premi di tariffa .....		3.343.911
(27) Riserva matematica come al punto (26) relativa alle cessioni in riassicurazione .....		
(28) Somma delle differenze tra capitali "Vita" e le riserve matematiche per tutti i contratti per i quali non sia cessato il pagamento premi .....		970.847
AVVERTENZA GENERALE: tutte le voci relative ai rapporti di riassicurazione passiva non comprendono gli importi a carico della CONSAP per cessioni legali		
(1) Indicare l'ammontare del fondo di integrazione eventualmente costituito ai sensi dell'art. 27, comma 4, del d.lgs. 174/95:		
(2) Inserire le altre riserve di cui alla voce 107, ad esclusione, per il primo triennio, del fondo di organizzazione, di cui all'art. 10, comma 5, del d.lgs. 174/95, specificandone di seguito il dettaglio:		
.....		
.....		
(3) Inserire le passività subordinate, di cui all'art. 33, comma 2, lett. a) nn. 7 e 8 del d.lgs. 174/95, specificando:		
prestiti a scadenza fissa .....		
prestiti per i quali non è fissata scadenza .....		
titoli a durata indeterminata ed altri strumenti finanziari .....		

(\*) Indicare l'importo in valore assoluto

segue : I - BASI DI CALCOLO DEL MARGINE DI SOLVIBILITÀ PER L'ESERCIZIO N DESUNTE DAI BILANCI

<i>III - Assicurazioni sulla durata della vita umana, di nuzialità, di natalità.</i>		
(29)	Riserve matematiche relative alle operazioni dirette .....	1.626.612
(30)	Riserve matematiche relative alle accettazioni in riassicurazione .....	8.017
(31)	Riserve matematiche relative alle cessioni in riassicurazione .....	
(32)	Capitali sotto rischio non negativi presi a carico dall'impresa .....	2.400.784
(33)	Capitali sotto rischio non negativi rimasti a carico dell'impresa dopo la cessione e la retrocessione .....	1.282.648
(34)	Capitali sotto rischio non negativi presi a carico dall'impresa per le assicurazioni temporanee caso morte aventi una durata massima di tre anni .....	1.819
(35)	Capitali sotto rischio non negativi presi a carico dall'impresa per le assicurazioni temporanee caso morte aventi una durata superiore a tre anni ma inferiore o pari a cinque .....	1.048.608
<i>Assicurazioni complementari - Rischi di danni alla persona.</i>		
(36)	Premi lordi contabilizzati .....	655
(37)	Sinistri pagati nell'esercizio N: importo lordo .....	51
(38)	Sinistri pagati nell'esercizio N: quote a carico dei riassicuratori .....	
(39)	Variazione della riserva sinistri nell'esercizio N: importo lordo (uguale voce 15 dell'allegato) .....	49
(40)	Variazione della riserva sinistri nell'esercizio N: quote a carico dei riassicuratori .....	
(41)	Sinistri pagati nell'esercizio N - 1: importo lordo .....	21
(42)	Variazione della riserva sinistri nell'esercizio N - 1: importo lordo (uguale voce 16 dell'allegato) .....	2
(43)	Sinistri pagati nell'esercizio N - 2: importo lordo .....	10
(44)	Variazione della riserva sinistri nell'esercizio N - 2: importo lordo (uguale voce 17 dell'allegato) .....	227
<i>IV/V - Assicurazioni malattia e operazioni di capitalizzazione</i>		
(45)	Riserve matematiche relative alle operazioni dirette .....	280.598
(46)	Riserve matematiche relative alle accettazioni in riassicurazione .....	850
(47)	Riserve matematiche relative alle cessioni in riassicurazione .....	2
<i>III/VI - Assicurazioni connesse con i fondi di investimento e operazioni di gestione dei fondi pensione</i>		
Con assunzione del rischio di investimento:		
(48)	Riserve relative alle operazioni dirette .....	849.474
(49)	Riserve relative alle accettazioni in riassicurazione .....	
(50)	Riserve relative alle cessioni in riassicurazione .....	
Senza assunzione del rischio di investimento ed i contratti determinino l'importo delle spese di gestione per un periodo superiore a cinque anni:		
(51)	Riserve relative alle operazioni dirette .....	274.496
(52)	Attività pertinenti ai fondi pensione gestiti in nome e per conto di terzi .....	
Con assunzione del rischio di mortalità:		
(53)	Capitali sotto rischio non negativi presi a carico dall'impresa .....	178.795
(54)	Capitali sotto rischio non negativi rimasti a carico dell'impresa dopo la cessione e la retrocessione .....	178.795

II - ELEMENTI COSTITUTIVI DEL MARGINE DI SOLVIBILITÀ

<i>Elementi A)</i>		
(55) = (6) - (1)	Capitale sociale o fondo equivalente versato .....	39.780
(56)	Metà dell'aliquota non versata del capitale sociale o del fondo equivalente sottoscritto sempre che sia stato versato almeno il 50% dell'intero capitale o fondo sottoscritto .....	
Riserve non destinate a copertura di specifici impegni o a rettifica di voci dell'attivo:		
(57) = (9)	riserva legale .....	11.840
(58)	riserve libere .....	220.213
Riporto di utili:		
(59)	utili portati a nuovo non distribuiti (*) .....	
(60)	utile dell'esercizio non distribuito (*) .....	2.791

(\*) Devono essere indicati i soli importi che, in base alla delibera dell'assemblea dei soci, permangono ad ogni effetto nel patrimonio dell'impresa

segue: II - ELEMENTI COSTITUTIVI DEL MARGINE DI SOLVIBILITÀ

(61)	Crediti che le s.m.a. a contributo variabile hanno verso i soci, nei limiti previsti dall'art. 33, secondo comma, lettera a), n. 6 del d.lgs. 174/95 .....	
(62)	Totale passività subordinate (per un ammontare complessivamente non eccedente il 50% dell'importo di cui al rigo 117) .....	
(63)	di cui:	
(63)	prestiti a scadenza fissa (per un ammontare non eccedente il 25% dell'importo di cui al rigo 117) .....	
(64)	prestiti per i quali non è fissata scadenza .....	
(65)	titoli a durata indeterminata e altri strumenti finanziari .....	
(66)	<i>Totale da (55) a (62)</i> .....	274.624
(67)	Provvigioni di acquisizione da ammortizzare, di cui all'art. 33, comma 3 del d.lgs. 174/95 .....	18.496
(68) = (3)	Altri attivi immateriali .....	31.252
(69) = (4) + (5)	Azioni o quote proprie e di imprese controllanti .....	11
(70) = (13) + (14)	Perdita dell'esercizio e perdite portate a nuovo .....	
(71)	<i>Totale da (67) a (70)</i> .....	49.759
(72)	<i>Totale elementi A) = (66) - (71)</i> .....	224.865
<i>Elementi B)</i>		
(73)	50% degli utili futuri .....	
(74)	Differenza tra l'importo della riserva matematica determinata in base ai premi puri risultante dal bilancio diminuita dell'importo della stessa riserva relativa ai rischi ceduti .....	
	e l'importo della corrispondente riserva matematica determinata in base ai premi puri maggiorati dalla rata di ammortamento della spesa di acquisto contenuta nei premi di tariffa .....	
	(nei limiti di cui art. 33 comma 2, lettera b), n. 2), del d. lgs. 174/95)	
(75)	<i>Totale elementi B) = (73) + (74)</i> .....	
(76)	<i>Totale degli elementi costitutivi del margine di solvibilità corrispondente al patrimonio netto dell'impresa (di cui elementi B _____) Totale elementi A) e B) = (72) + (75) .....</i>	224.865

$$(56) = (1) / 2 \text{ se } (55) \geq (6) / 2; (56) = 0 \text{ se } (55) < (6) / 2$$

$$(58) = (7) + (8) + (10) + (11) + (12)$$

$$(67) = (2) - [(24) - (25) - (26) + (27)] \text{ purché sia positiva}$$

$$(73) = [1 / 2] \times \frac{(18) + (19) + (20) + (21) + (22) \times (23)}{5} \text{ in cui } (23) \leq 10$$

$$(74) = [(24) - (25) - (26) + (27)] - (2) \text{ a condizione che sia positiva e che } [(24) - (25) - (26) + (27)] \leq [3,5 / 100] \times (28)$$

III - AMMONTARE DEL MARGINE DI SOLVIBILITÀ DA COSTITUIRE

EURO = L. 1936,27

<i>A) Assicurazioni sulla durata della vita umana, di nuzialità, di natalità</i>		
(77)	4/100 riserve matematiche relative al lavoro diretto ed alle accettazioni in riassicurazione .....	65.385
(78)	rapporto di conservazione relativo a dette riserve (minimo 0,85) .....	1,000
(79)	<i>(77) x (78)</i> .....	65.385
Contratti i cui capitali sotto rischio non sono negativi (escluse le temporanee caso morte di cui ai punti successivi)		
(80)	0,3/100 del capitale sotto rischio .....	4.051
Contratti i cui capitali sotto rischio non sono negativi (temporanee caso morte con durata massima tre anni):		
(81)	0,1/100 del capitale sotto rischio .....	2
Contratti i cui capitali sotto rischio non sono negativi (temporanee caso morte con durata superiore a tre anni ma inferiore o pari a cinque anni):		
(82)	0,15/100 del capitale sotto rischio .....	1.573
(83)	<i>Totale (80) + (81) + (82)</i> .....	5.626
(84)	rapporto di conservazione dei capitali sotto rischio (minimo 0,50) .....	0,534
(85)	<i>(83) x (84)</i> .....	3.004
(86)	<i>Margine A), (79) + (85)</i> .....	68.389

$$(77) = [4 / 100] \times [(29) + (30)]$$

$$(78) = [(29) + (30) - (31)] / [(29) + (30)]$$

$$(80) = [0,3 / 100] \times [(32) - (34) - (35)]$$

$$(81) = [0,1 / 100] \times (34)$$

$$(82) = [0,15 / 100] \times (35)$$

$$(84) = (33) / (32)$$

segue: III - AMMONTARE DEL MARGINE DI SOLVIBILITÀ DA COSTITUIRE

<b>B) Assicurazioni complementari dei rischi di danni alla persona (punto B della tabella di cui all'all. I al d. lgs. 174/95)</b>			
<b>b1) Calcolo in rapporto all'ammontare annuo dei premi e dei contributi</b>			
(87) = (36)	Importo dei premi lordi contabilizzati ..... da ripartire:	655	
(88)	quota inferiore o uguale a 10.000.000 EURO = L. _____ $655 \times 0,18 =$	118	
(89)	quota eccedente i 10.000.000 EURO = L. _____ $\times 0,16 =$		
(90)	<i>Totale (88) + (89) .....</i>	118	
(91)	Grado di conservazione in relazione ai sinistri di competenza rimasti a carico della società a seguito delle cessioni in riassicurazione (minimo 0,50) ..... <u>1,000</u>		
(92)	<i>Margine di solvibilità, (90) x (91) .....</i>	118	
<b>b2) Calcolo in rapporto all'onere medio dei sinistri negli ultimi 3 esercizi</b>			
(93)	Sinistri pagati nel periodo di riferimento: importo lordo .....	82	
(94)	Variazione della riserva sinistri nel periodo di riferimento: importo lordo .....	278	
(95)	Onere dei sinistri .....	360	
(96)	Media annuale: 1/3 di (95) .....	120	
(97)	da ripartire: quota inferiore o uguale a 7.000.000 EURO = L. _____ $120 \times 0,26 =$	31	
(98)	quota eccedente i 7.000.000 EURO = L. _____ $\times 0,23 =$		
(99)	<i>Totale (97) + (98) .....</i>	31	
(100)	<i>Margine di solvibilità, (99) x (91) .....</i>	31	
(101)	<i>Margine B), (risultato più elevato fra (92) e (100)) ....</i>	118	
<b>C) Assicurazioni malattia e operazioni di capitalizzazione</b>			
(102)	4/100 riserve matematiche relative al lavoro diretto ed alle accettazioni in riassicurazione .....	11.258	
(103)	rapporto di conservazione relativo a dette riserve (minimo 0,85) ..... <u>1,000</u>		
(104)	<i>Margine C), (102) x (103) .....</i>		11.258
<b>D) Assicurazioni connesse con fondi di investimento e operazioni di gestione dei fondi pensione</b>			
Con assunzione di un rischio di investimento			
(105)	4/100 riserve relative al lavoro diretto ed alle accettazioni in riassicurazione .....	33.979	
(106)	rapporto di conservazione relativo a dette riserve (minimo 0,85) ..... <u>1,000</u>		
(107)	$(105) \times (106) .....$	33.979	
(108)	Senza assunzione di un rischio di investimento sempre che i contratti determinino l'importo delle spese di gestione per un periodo superiore a cinque anni 1/100 riserve lorde del lavoro diretto e delle accettazioni in riassicurazione .....	2.745	
(109)	Con assunzione di un rischio di mortalità 0,3/100 dei capitali sotto rischio non negativi .....	536	
(110)	rapporto di conservazione dei capitali sottorischio (minimo 0,50) ..... <u>1,000</u>		
(111)	$(109) \times (110) .....$	536	
(112)	<i>Margine D), (107) + (108) + (111) .....</i>		37.260
<b>Situazione del margine di solvibilità</b>			
(113)	Margine di solvibilità complessivo da costituire (86) + (101) + (104) + (112) .....		117.025
(114)	Quota di garanzia: 1/3 di (113) .....	39.008	
(115)	Quota minima di garanzia ai sensi dell'art. 36, comma 2, del d.lgs. 174/95 .....	800	
(116)	<i>Quota di garanzia (importo più elevato tra (114) e (115)) .....</i>	39.008	
(117)	<i>Ammontare del margine da costituire (il risultato più elevato tra (113) e (116)) .....</i>		117.025
(118) = (76)	<i>Totale elementi costitutivi del margine .....</i>		224.865
(119) = (118) - (117)	<i>Eccedenza (deficit) .....</i>		107.840

$$(91) = 1 - [(38) + (40)] / [(37) + (1 \text{ All.})]$$

$$(93) = (37) + (41) + (43)$$

$$(94) = (39) + (42) + (44)$$

$$(95) = (93) + (94)$$

$$(102) = [4 / 100] \times [(45) + (46)]$$

$$(103) = [(45) + (46) - (47)] / [(45) + (46)]$$

$$(105) = [4 / 100] \times [(48) + (49)]$$

$$(106) = [(48) + (49) - (50)] / [(48) + (49)]$$

$$(108) = [1 / 100] \times [(51) + (52)]$$

$$(109) = [0,3 / 100] \times (53)$$

$$(110) = (54) / (53)$$

Allegato al prospetto dimostrativo del margine di solvibilità - assicurazioni complementari (rischi di danni alla persona)

(Valore in migliaia di Euro)

	Esercizi		
	N	N-1	N-2
(1) Variazione della riserva sinistri: importo lordo (compresa nella voce 48 del Conto Economico) .....	49	2	227
Movimenti di portafoglio per riserva sinistri dell'esercizio e degli esercizi precedenti *:			
- costi			
(2) - per rischi delle assicurazioni dirette .....			
(3) - per cessione dei rischi delle assicurazioni dirette .....			
(4) - per rischi assunti in riassicurazione .....			
(5) - per cessione dei rischi assunti in riassicurazione .....			
- ricavi			
(6) - per rischi delle assicurazioni dirette .....			
(7) - per cessione dei rischi delle assicurazioni dirette .....			
(8) - per rischi assunti in riassicurazione .....			
(9) - per cessione dei rischi assunti in riassicurazione .....			
Variazioni per differenza cambi su riserva sinistri inizio esercizio			
- per rischi delle assicurazioni dirette:			
(10) -costi .....			
(11) -ricavi .....			
- per rischi assunti in riassicurazione:			
(12) -costi .....			
(13) -ricavi .....			
(14) totale variazioni per differenze cambi (11 + 13 - 10 - 12) .....			

Variazione della riserva sinistri: importo lordo da utilizzare ai fini del calcolo del margine di solvibilità:

	Importo	Corrispondenza con le voci del prospetto dimostrativo del margine di solvibilità
(15) esercizio N ..... (1+6+8+14)	49	voce 39 sez. I
(16) esercizio N-1 .....(1-2-4+6+8+14)	2	voce 42 sez. I
(17) esercizio N-2 .....(1-2-4)	227	voce 44 sez. I

\* I costi ed i ricavi dei movimenti di portafoglio relativi all'esercizio ed agli esercizi precedenti devono essere indicati senza operare alcuna compensazione tra gli stessi e, quindi, senza effettuare il saldo tra ritiri e cessioni.



I sottoscritti dichiarano che il presente prospetto è conforme alla verità ed alle scritture.  
I rappresentanti legali della società (\*)

Il Presidente CAMADINI Dott. GIUSEPPE (\*\*)

\_\_\_\_\_ (\*\*)

\_\_\_\_\_ (\*\*)

I Sindaci

GIAROLLI Dott. FRANCO

LAI Prof. Dott. ALESSANDRO

SECCAMANI MAZZOLI Dott. GIOVANNIMARIA

Il sottoscritto attuario, incaricato delle verifiche di cui all'art. 24, comma 3, del d. lgs. 174/95, dichiara che le basi di calcolo e l'ammontare del margine di solvibilità da costituire risultano determinati conformemente all'art. 35 del medesimo decreto legislativo

L'Attuario

\_\_\_\_\_

Spazio riservato alla attestazione dell'Ufficio del Registro delle Imprese circa l'avvenuto deposito.

(\*) Per le società estere la firma deve essere apposta dal rappresentante generale per l'Italia  
(\*\*) Indicare la carica rivestita da chi firma



Società SOCIETÀ CATTOLICA DI ASSICURAZIONE Coop. a r.l.

**PROSPETTO DIMOSTRATIVO DEL MARGINE DI SOLVIBILITÀ'**  
(Art. 72, comma 2 del decreto legislativo 17 marzo 1995, n. 175)

Esercizio 2001

(Valore in migliaia di Euro)

Rami esercitati

- R.C. autoveicoli terrestri, aeromobili, marittimi, lacustri e fluviali, generale; credito; cauzione .....
- Infortunati; malattia; corpi di veicoli terrestri, ferroviari, aerei, marittimi, lacustri e fluviali;  
merci trasportate; incendio ed elementi naturali; perdite pecuniarie di vario genere; assistenza .....
- Altri danni ai beni; tutela giudiziaria .....

(Segnare il riquadro che interessa tenendo conto, per quanto riguarda l'esercizio dei rami, di quanto previsto dall'art. 12, comma 4, del d.lgs. 175/95)

**I - BASI DI CALCOLO DEL MARGINE DI SOLVIBILITÀ PER L'ESERCIZIO N DESUNTE DAI BILANCI**

<i>Voci dello stato patrimoniale - gestione danni</i>		
(1) Crediti v/ soci per capitale sociale sottoscritto non versato ..... (uguale voce 1) .....		
(2) Provvigioni di acquisizione da ammortizzare ..... (uguale voce 4) .....		23.242
(3) Altri attivi immateriali ..... (uguale voci 6, 7, 8 e 9) .....		11.948
(4) Azioni e quote di imprese controllanti ..... (uguale voce 17) .....		
(5) Azioni o quote proprie ..... (uguale voce 91) .....		58
(6) Capitale sociale sottoscritto o fondo equivalente ..... (uguale voce 101) .....		89.470
(7) Riserva da sovrapprezzo di emissione ..... (uguale voce 102) .....		399.236
(8) Riserve di rivalutazione ..... (1) ..... (uguale voce 103) .....		16.192
(9) Riserva legale ..... (uguale voce 104) .....		36.894
(10) Riserve statutarie ..... (uguale voce 105) .....		
(11) Riserve per azioni proprie e della controllante ..... (uguale voce 106) .....		58
(12) Altre riserve ..... (2) .....		23.531
(13) Perdite portate a nuovo ..... (uguale voce 108 (*) ) .....		
(14) Perdita dell'esercizio ..... (uguale voce 109 (*) ) .....		
(15) Utili portati a nuovo ..... (uguale voce 108 ) .....		
(16) Utile dell'esercizio ..... (uguale voce 109 ) .....		30.012
(17) Passività subordinate ..... (3) ..... (comprese nella voce 111) .....		
<i>Voci del conto economico dell'esercizio N</i>		
(18) Premi lordi contabilizzati ..... (uguale voce 1) .....		720.849
(19) Sinistri pagati: importo lordo ..... (uguale voce 8) .....		402.431
(20) Sinistri pagati: quote a carico dei riassicuratori ..... (uguale voce 9) .....		77.716
(21) Variazione dei recuperi: importo lordo ..... (uguale voce 11) .....		1.188
(22) Variazione dei recuperi: quote a carico dei riassicuratori ..... (uguale voce 12) .....		217
(23) Variazione della riserva sinistri: importo lordo ..... (vedi allegato) .....		113.063
(24) Variazione della riserva sinistri: quote a carico dei riassicuratori ..... (uguale voce 15) .....		22.734
(25) Oneri direttamente commisurati ai premi ..... (4) .....		983
(1) Indicare l'ammontare del fondo di integrazione eventualmente costituito ai sensi dell'art. 28, comma 4, del d.lgs. 175/95:		
(2) Inserire le altre riserve di cui alla voce 107 ad esclusione, per il primo triennio, del fondo di organizzazione di cui all'art. 12 del d.lgs. 175/95, indicandone di seguito il dettaglio:		
.....		
.....		
.....		
(3) Inserire le passività subordinate di cui all'art. 33, comma 2, lettere g) e h) del d.lgs. 175/95 specificando:		
- prestiti a scadenza fissa .....		
- prestiti per i quali non è fissata scadenza .....		
- titoli a durata indeterminata e altri strumenti finanziari .....		
(4) Dettagliare gli oneri:		
contributo di vigilanza .....		983
contributo al casellario centrale infortuni .....		
.....		
.....		

(\*) Indicare l'importo della perdita in valore assoluto

segue : I - BASI DI CALCOLO DEL MARGINE DI SOLVIBILITÀ PER L'ESERCIZIO N DESUNTE DAI BILANCI

<i>Voci del conto economico degli esercizi precedenti a N</i>		
(26)	Sinistri pagati nell'esercizio N - 1: importo lordo ..... (uguale voce 8) .....	347.144
(27)	Variazione dei recuperi nell'esercizio N - 1: importo lordo ..... (uguale voce 11) .....	547
(28)	Variazione della riserva sinistri nell'esercizio N - 1: importo lordo ..... (vedi allegato) .....	67.537
(29)	Sinistri pagati nell'esercizio N - 2: importo lordo ..... (uguale voce 8) .....	265.294
(30)	Variazione dei recuperi nell'esercizio N - 2: importo lordo ..... (uguale voce 11) .....	419
(31)	Variazione della riserva sinistri nell'esercizio N - 2: importo lordo ..... (vedi allegato) .....	82.348
<i>Voci da compilarsi solo dalle imprese che esercitano esclusivamente o prevalentemente "rischi particolari" (**):</i>		
(32)	Sinistri pagati nell'esercizio N - 3: importo lordo ..... (uguale voce 8) .....	
(33)	Variazione della riserva sinistri nell'esercizio N - 3: importo lordo ..... (vedi allegato) .....	
(34)	Sinistri pagati nell'esercizio N - 4: importo lordo ..... (uguale voce 8) .....	
(35)	Variazione della riserva sinistri nell'esercizio N - 4: importo lordo ..... (vedi allegato) .....	
(36)	Sinistri pagati nell'esercizio N - 5: importo lordo ..... (uguale voce 8) .....	
(37)	Variazione della riserva sinistri nell'esercizio N - 5: importo lordo ..... (vedi allegato) .....	
(38)	Sinistri pagati nell'esercizio N - 6: importo lordo ..... (uguale voce 8) .....	
(39)	Variazione della riserva sinistri nell'esercizio N - 6: importo lordo ..... (vedi allegato) .....	

(\*\*) Per "rischi particolari" si intendono i rischi credito, tempesta, grandine e gelo

II - ELEMENTI COSTITUTIVI DEL MARGINE DI SOLVIBILITÀ

(40) = (6) - (1)	Capitale sociale o fondo equivalente versato .....	89.470
(41)	Metà dell'aliquota non versata del capitale sociale o del fondo equivalente sottoscritti sempre che sia stato versato almeno il 50% dell'intero capitale o fondo sottoscritti .....	
Riserve non destinate a copertura di specifici impegni o a rettifica di voci dell'attivo:		
(42) = (9)	riserva legale .....	36.894
(43)	riserve libere .....	439.017
Riporto di utili:		
(44)	utili portati a nuovo non distribuiti (*) .....	
(45)	utile dell'esercizio non distribuito (*) .....	6.163
(46)	Crediti che le s.m.a. a contributo variabile hanno verso i soci, nei limiti previsti dall'art. 33 comma 2, lettera f) del d.lgs. 175/95, .....	
(47)	Totale passività subordinate (per un ammontare complessivamente non eccedente il 50% dell'importo di cui al rigo (79)) .....	
(48)	di cui: prestiti a scadenza fissa (per un ammontare non eccedente il 25% dell'importo di cui al rigo (79)) .....	
(49)	prestiti per i quali non è fissata scadenza .....	
(50)	titoli a durata indeterminata e altri strumenti finanziari .....	
(51)	<i>Totale da (40) a (47)</i> .....	571.544
(52) = 0,4 x (2)	Provvigioni di acquisizione da ammortizzare .....	9.297
(53) = (3)	Altri attivi immateriali .....	11.948
(54) = (4) + (5)	Azioni o quote proprie e di imprese controllanti .....	58
(55) = (13) + (14)	Perdita dell'esercizio e perdite portate a nuovo .....	
(56)	<i>Totale da (52) a (55)</i> .....	21.303
(57) = (51) - (56)	<i>Totale degli elementi costitutivi del margine di solvibilità corrispondente al patrimonio netto dell'impresa</i> .....	550.241

(41) = (1) / 2 se (40) ≥ (6) / 2

(43) = (7) + (8) + (10) + (11) + (12)

(\*) Devono essere indicati i soli importi che, in base alla delibera dell'assemblea dei soci, permangono ad ogni effetto nel patrimonio netto dell'impresa.

### III - AMMONTARE DEL MARGINE DI SOLVIBILITÀ DA COSTITUIRE

EURO = L. 1936,27

<i>(A) Calcolo in rapporto all'ammontare annuo dei premi o contributi</i>			
(58) = (18) - (25)	Importo dei premi lordi contabilizzati dell'ultimo esercizio al netto degli oneri direttamente commisurati ai premi .....	719.866	
	da ripartire:		
(59)	quota inferiore o uguale a 10.000.000 EURO = L. <u>10.000</u> x 0,18 =	1.800	
(60)	quota eccedente i 10.000.000 EURO = L. <u>709.866</u> x 0,16 =	113.579	
(61)	<i>Totale a), (59) + (60)</i> .....	115.379	
(62)	Grado di conservazione (g) in relazione ai sinistri di competenza rimasti a carico della società a seguito delle cessioni in riassicurazione (minimo 0,500) <u>0,80365</u>		
(63)	<i>Margine di solvibilità a) x g), (61) x (62)</i> .....	92.724	
<i>(B) Calcolo in rapporto all'onere medio dei sinistri negli ultimi 3 esercizi o negli ultimi 7 esercizi per le imprese che esercitano esclusivamente o prevalentemente "rischi particolari"</i>			
(64)	Sinistri pagati nel periodo di riferimento: importo lordo .....		
(65)	Variazione della riserva sinistri nel periodo di riferimento: importo lordo .....		
(66)	Variazione dei recuperi durante il periodo di riferimento: importo lordo .....	2.154	
(67)	Onere dei sinistri .....	-2.154	
(68)	Media annuale: 1/3 o 1/7 di (67) da ripartire:		
(69)	quota inferiore o uguale a 7.000.000 EURO = L. _____ x 0,26 =		
(70)	quota eccedente i 7.000.000 EURO = L. _____ x 0,23 =		
(71)	<i>Totale b), (69) + (70)</i> .....		
(72)	<i>Margine di solvibilità b) x g), (62) x (71)</i> .....		
<i>(C) Situazione del margine di solvibilità e della quota di garanzia</i>			
(73) = (63)	Importo del margine in rapporto all'ammontare annuo dei premi o contributi ...	92.724	
(74) = (72)	Importo del margine in rapporto all'onere medio dei sinistri .....		
(75)	<i>Risultato più elevato tra (73) e (74)</i> .....	92.724	
(76)	Quota di garanzia: 1/3 di (75) .....	30.908	
(77)	Quota di garanzia ai sensi dell'art. 39 commi 2, 3, 4, 5 del d.lgs. 175/95 .....	1.400	
(78)	<i>Quota di garanzia (importo più elevato tra (76) e (77))</i> .....	30.908	
(79)	<i>Ammontare del margine da costituire (risultato più elevato tra (75) e (78))</i> .....		92.724
(80) = (57)	<i>Totale elementi costitutivi del margine di solvibilità (parte II) ...</i>		550.241
(81) = (80) - (79)	<i>Eccedenza (deficit)</i> .....		457.517

(62) = 1 - [(20) - (22) + (24)] / [(19) - (21) + (1 All.)]

(64) = (19) + (26) + (29); per le imprese che esercitano "rischi particolari" sommare anche i termini: (32) + (34) + (36) + (38)

(65) = (23) + (28) + (31); per le imprese che esercitano "rischi particolari" sommare anche i termini: (33) + (35) + (37) + (39)

(66) = (21) + (27) + (30)

(67) = (64) + (65) - (66)

(\*) Per le imprese in attività da meno di 3 (7) anni, la media deve essere calcolata in base agli anni di effettivo esercizio

Allegato al prospetto dimostrativo del margine di solvibilità - rami danni

(Valore in migliaia di Euro)

	N	Esercizi					
		N-1	N-2	N-3	N-4	N-5	N-6
(1) Variazione della riserva sinistri: importo lordo (voce 14 Conto Economico)	109.243	65.735	83.851				
Movimenti di portafoglio per riserva sinistri dell'esercizio e degli esercizi precedenti *:							
- costi							
(2) - per rischi delle assicurazioni dirette	0	0	0				
(3) - per cessione dei rischi delle assicurazioni dirette	1.366	10.932	8.037				
(4) - per rischi assunti in riassicurazione	3.698	1.131	1.503				
(5) - per cessione dei rischi assunti in riassicurazione	2.981	2.334	5.189				
- ricavi							
(6) - per rischi delle assicurazioni dirette	0	1.659	0				
(7) - per cessione dei rischi delle assicurazioni dirette	-615	14.562	9.427				
(8) - per rischi assunti in riassicurazione	3.820	1.274	1.332				
(9) - per cessione dei rischi assunti in riassicurazione	1.752	4.063	3.405				
Variazioni per differenza cambi su riserva sinistri inizio esercizio							
- per rischi delle assicurazioni dirette:							
(10) - costi							
(11) - ricavi							
- per rischi assunti in riassicurazione:							
(12) - costi							
(13) - ricavi							
(14) totale variazioni per differenze cambi (11 + 13 - 10 - 12)	0	0	0	0	0	0	0

Variazione della riserva sinistri: importo lordo da utilizzare ai fini del calcolo del margine di solvibilità:

	Importo	Corrispondenza con le voci del prospetto dimostrativo del margine di solvibilità
(15) esercizio N	113.063	voce 23 sez. I
(16) esercizio N-1	67.537	voce 28 sez. I
(17) esercizio N-2	82.348	voce 31 sez. I
		(1-2-4)**
		(1+6+8+14)
		(1-2-4+6+8+14)**
		(1-2-4)***

\* I costi ed i ricavi dei movimenti di portafoglio relativi all'esercizio ed agli esercizi precedenti devono essere indicati senza operare alcuna compensazione tra gli stessi e, quindi, senza effettuare il saldo tra ritiri e cessioni.

\*\* Nel caso di "rischi particolari" il calcolo deve essere effettuato anche per gli esercizi N-2, N-3, N-4, N-5 (voci 31, 33, 35, 37 sez. I)

\*\*\* Nel caso di "rischi particolari" il calcolo deve essere effettuato per l'esercizio N-6 (voce 39 sez. I)

I sottoscritti dichiarano che il presente prospetto è conforme alla verità ed alle scritture.  
I rappresentanti legali della società (\*)

Il Presidente CAMADINI Dott. GIUSEPPE (\*\*)

\_\_\_\_\_ (\*\*)

\_\_\_\_\_ (\*\*)

I Sindaci

GIAROLLI Dott. FRANCO

LAI Prof. Dott. ALESSANDRO

SECCAMANI MAZZOLI Dott. GIOVANNIMARIA

Spazio riservato alla attestazione dell'Ufficio del  
Registro delle Imprese circa l'avvenuto deposito.

(\*) Per le società estere la firma deve essere apposta dal rappresentante generale per l'Italia

(\*\*) Indicare la carica rivestita da chi firma



**PROSPETTO DEL MARGINE DI SOLVIBILITA'  
DELLE IMPRESE CHE ESERCITANO CONGIUNTAMENTE  
LE ASSICURAZIONI SULLA VITA E CONTRO I DANNI**  
(art. 61, secondo comma, del d.lgs. 17 marzo 1995, n. 174  
art. 72, secondo comma, del d.lgs. 17 marzo 1995, n. 175)

(Valore in migliaia di Euro)

Voci di riferimento dei modelli del margine di solvibilità Rami vita e rami danni	Assicurazioni vita	Assicurazioni danni	Totale
(a)	117.025	92.724	209.750
Ammontare del margine di solvibilità da costituire Rami vita (117); rami danni (79)	11	21	
(b)	224.865	550.241	775.106
Elementi costitutivi del margine di solvibilità per i rami vita elementi A (72); per i rami danni (57)	12	22	
(c)	224.865	550.241	775.106
per i rami vita elementi B (75)	14	24	
(b + c)			
Totale elementi costitutivi del margine di solvibilità	107.840	457.517	565.357
Eccedenza/insufficienza degli elementi costitutivi rispetto all'ammontare del margine di solvibilità da costituire $d = [(b+c) - a]$	15	25	
Utilizzazione ai sensi dell'art. 21, comma 3, del decreto legislativo 17 marzo 1995, n. 174, degli elementi espliciti del margine di solvibilità ancora disponibili di cui agli artt. 33, comma 2, lett. a), del d.lgs. 174/95 e 33, comma 2, del d.lgs. 175/95	16	26	
(e)	107.840	457.517	565.357
$f = (d + e)$	17	27	

N.B. (e) sempre  $\leq$  (d)  
(e) sempre  $\leq$  (b)

I sottoscritti dichiarano che il presente prospetto è conforme alla verità ed alle scritture.  
I rappresentanti legali della società (\*)

Il Presidente CAMADINI Dott. GIUSEPPE (\*\*)

\_\_\_\_\_ (\*\*)

\_\_\_\_\_ (\*\*)

I Sindaci

GIAROLLI Dott. FRANCO

LAI Prof. Dott. ALESSANDRO

SECCAMANI MAZZOLI Dott. GIOVANNIMARIA

Spazio riservato alla attestazione dell'Ufficio del  
Registro delle Imprese circa l'avvenuto deposito.

(\*) Per le società estere la firma deve essere apposta dal rappresentante generale per l'Italia  
(\*\*) Indicare la carica rivestita da chi firma

**PROSPETTI DIMOSTRATIVI  
DELLE ATTIVITÀ A COPERTURA  
DELLE RISERVE TECNICHE**



**Società** CATTOLICA DI ASSICURAZIONE Coop. a r.l.

**PROSPETTO DIMOSTRATIVO DELLE ATTIVITA' ASSEGNATE  
ALLA COPERTURA DELLE RISERVE TECNICHE**  
(ai sensi dell'art. 31, comma 6, del decreto legislativo 17 marzo 1995, n. 174)

Esercizio 2001

(valori in Euro)

RISERVE TECNICHE		Alla chiusura dell'esercizio 2001		Alla chiusura dell'esercizio precedente	
Riserve Tecniche	(a)	1	1.973.155.462	2	1.871.806.015
- Cessioni legali	(b)	3	20.309.337	4	22.604.579
Riserve tecniche da coprire	(a) - (b)	9	1.952.846.125	10	1.849.201.436

DESCRIZIONE ATTIVITA'	Limiti massimi	Consistenza alla chiusura dell'esercizio 2001		Consistenza alla chiusura dell'esercizio precedente	
		Valori	%	Valori	%
<b>A INVESTIMENTI</b>					
A.1 <i>Titoli di debito e altri valori assimilabili</i>					
A.1.1a Titoli emessi o garantiti da Stati appartenenti alla zona A, ai sensi della direttiva n. 89/647/CEE, ovvero emessi da enti locali o da enti pubblici di Stati membri o da organizzazioni internazionali cui aderiscono uno o più di detti Stati membri, negoziati in un mercato regolamentato ;		1.381.424.260	70,74	1.331.282.832	71,99
		13	14	15	16
A.1.1b Titoli emessi o garantiti da Stati appartenenti alla zona A, ai sensi della direttiva n. 89/647/CEE, ovvero emessi da enti locali o da enti pubblici di Stati membri o da organizzazioni internazionali cui aderiscono uno o più di detti Stati membri, non negoziati in un mercato regolamentato ;		0	0,00	0	0,00
		17	18	19	20
A.1.2a Obbligazioni od altri titoli assimilabili negoziati in un mercato regolamentato ;		253.057.815	12,96	151.186.615	8,18
		21	22	23	24
A.1.2b Obbligazioni od altri titoli assimilabili non negoziati in un mercato regolamentato, emessi da società o enti creditizi aventi la sede legale in uno Stato appartenente alla zona A, il cui bilancio sia da almeno 3 anni certificato da parte di una società di revisione debitamente autorizzata ;		0	0,00	2.892.768	0,16
		25	26	27	28
A.1.3 Altre obbligazioni o titoli assimilabili, diversi da quelli indicati nei punti precedenti, purché con scadenza residua inferiore all'anno ;		0	0,00	0	0,00
		29	30	31	32
A.1.4 Quote in organismi di investimento collettivo in valori mobiliari (OICVM) ;		36.499.853	1,87	3.644.995	0,20
		33	34	35	36
A.1.5 Pronti contro termine, con obbligo di riacquisto e di deposito dei titoli presso un istituto di credito ;	20%	0	0,00	0	0,00
		37	38	39	40
A.1.6 Accettazioni bancarie effettuate o rilasciate da istituti di credito aventi la sede legale in uno Stato appartenente alla zona A ;		0	0,00	0	0,00
		41	42	43	44
A.1.7 Cambiali finanziarie di cui alla legge 13 gennaio 1994, n. 43 ;		0	0,00	0	0,00
		45	46	47	48
Sub totale A.1.6 + A.1.7	10%	0	0,00	0	0,00
		49	50	51	52
A.1.8 Ratei attivi per interessi su titoli idonei alla copertura delle riserve tecniche ;		16.580.594	0,85	0	0,00
		53	54	55	56
Totale A.1		1.687.562.522	86,42	1.489.007.210	80,52
		57	58	59	60
<i>da riportare</i>		1.687.562.522	86,42	1.489.007.210	80,52

	<i>Riporto</i>		1.687.562.522	86,42	1.489.007.210	80,52
A.2	Mutui e prestiti fruttiferi garantiti da ipoteche o da garanzie bancarie o assicurative, o da altre idonee garanzie prestate da enti locali territoriali ;	20%	0	0,00	0	0,00
		61		62	63	64
A.3	<i>Titoli di capitale e altri valori assimilabili</i>					
A.3.1.a	Azioni negoziate in un mercato regolamentato ;		109.766.190	5,62	103.707.155	5,61
		65		66	67	68
A.3.1b	Quote della Banca d'Italia, quote di società cooperative ed azioni, non negoziate in un mercato regolamentato, emesse da società aventi la sede legale in uno Stato appartenente alla zona A, il cui bilancio sia stato certificato da almeno 3 anni da parte di una società di revisione debitamente autorizzata ;		67.816.387	3,47	162.760.589	8,80
		69		70	71	72
A.3.2	Warrant negoziati in un mercato regolamentato ;	3%	0	0,00	0	0,00
		73		74	75	76
A.3.3	Quote in organismi di investimento collettivo in valori mobiliari (OICVM) ;		42.464.850	2,17	41.148.144	2,23
		77		78	79	80
A.3.4	Quote di fondi comuni di investimento mobiliare chiusi, situati in uno Stato membro, negoziate in un mercato regolamentato ;	5%	0	0,00	0	0,00
		81		82	83	84
	<b>Totale A.3</b>	<b>35%</b>	<b>220.047.427</b>	<b>11,27</b>	<b>307.615.888</b>	<b>16,64</b>
		85		86	87	88
A.4	<i>Comparto immobiliare</i>					
A.4.1	Terreni, fabbricati e diritti immobiliari di godimento, per le quote libere da ipoteche ;		0	0,00	0	0,00
		89		90	91	92
A.4.2	Beni immobili concessi in leasing ;	10%	0	0,00	0	0,00
		93		94	95	96
A.4.3	Partecipazioni in società immobiliari nelle quali l'impresa detenga più del 50 % del capitale sociale aventi ad oggetto esclusivo la costruzione o la gestione di immobili per l'edilizia residenziale non di lusso o per l'uso industriale o commerciale o per l'esercizio dell'attività agricola, per l'importo iscritto in bilancio nel limite del valore economico degli immobili assunto in proporzione alla quota di capitale sociale detenuto al netto delle passività complessivamente iscritte nel bilancio della società immobiliare ;		0	0,00	0	0,00
		97		98	99	100
A.4.4	Quote di fondi comuni di investimento immobiliare chiusi il cui patrimonio immobiliare sia costituito per non meno del 90% da immobili alienati dallo stato o da enti previdenziali pubblici, da regioni, da enti locali o loro consorzi, nonché da società interamente possedute, anche indirettamente dagli stessi soggetti ;		0	0,00	0	0,00
		101		102	103	104
A.4.5	Quote di altri fondi comuni di investimento immobiliare chiusi situati in uno Stato membro ;	5%	0	0,00	0	0,00
		105		106	107	108
	<b>Totale A.4</b>	<b>40%</b>	<b>0</b>	<b>0,00</b>	<b>0</b>	<b>0,00</b>
		109		110	111	112
	<b>TOTALE A</b>		<b>1.907.609.949</b>	<b>97,68</b>	<b>1.796.623.098</b>	<b>97,16</b>
		113		114	115	116
B	<b>CREDITI</b>					
B.1	Crediti verso riassicuratori al netto delle partite debitorie, comprese le quote di riserve tecniche a loro carico, debitamente documentate, fino al 90% del loro ammontare ;		0	0,00	12.944.413	0,70
		117		118	119	120
B.2	Depositi e crediti al netto delle partite debitorie presso le imprese cedenti, debitamente documentate, fino al 90% del loro ammontare ;		0	0,00	0	0,00
		121		122	123	124
	<i>da riportare</i>		<b>1.907.609.949</b>	<b>97,68</b>	<b>1.809.567.511</b>	<b>97,86</b>

	<i>riporto</i>		1.907.609.949	97,68	1.809.567.511	97,86
B.3.1	Crediti nei confronti di assicurati al netto delle partite debitorie, derivanti da operazioni di assicurazione diretta, nella misura in cui siano effettivamente esigibili da meno di 3 mesi ;		8.018.136	0,41	9.942.284	0,54
		125		126	127	128
B.3.2	Crediti nei confronti di intermediari al netto delle partite debitorie, derivanti da operazioni di assicurazione diretta e di riassicurazione, nella misura in cui siano effettivamente esigibili da meno di 3 mesi ;		12.699.490	0,65	11.319.061	0,61
		129		130	131	132
B.4	Anticipazioni su polizze ;		0	0,00	0	0,00
		133		134	135	136
B.5	Crediti d'imposta, definitivamente accertati o per i quali sia trascorso il termine prescritto per l'accertamento ;	5%	0	0,00	0	0,00
		137		138	139	140
B.6	Crediti verso fondi di garanzia al netto delle partite debitorie ;	5%	0	0,00	0	0,00
		141		142	143	144
	<b>TOTALE B</b>		<b>20.717.626</b>	<b>1,06</b>	<b>34.205.759</b>	<b>1,85</b>
		145		146	147	148
<b>C</b>	<b>ALTRI ATTIVI</b>					
C.1	Immobilizzazioni materiali, strumentali all'esercizio dell'impresa, diverse dai terreni e dai fabbricati, nel limite del 30 % del valore di bilancio rettificato dal relativo fondo di ammortamento ;		0	0,00	0	0,00
		149		150	151	152
C.2	Immobilizzazioni materiali non strumentali all'esercizio dell'impresa, diverse da terreni e fabbricati, debitamente documentati, nel limite del 10 % del valore di bilancio ;		0	0,00	0	0,00
		153		154	155	156
	<b>Sub Totale C.1 + C.2</b>	5%	<b>0</b>	<b>0,00</b>	<b>0</b>	<b>0,00</b>
		157		158	159	160
C.3	Provvigioni di acquisizione da ammortizzare nei limiti del 90 % del loro ammontare ;		16.646.550	0,85	17.482.287	0,95
		161		162	163	164
C.4	Ratel attivi per canoni di locazione nel limite del 30 % del loro ammontare ;		0	0,00	0	0,00
		165		166	167	168
C.5	Interessi reversibili	5%	0	0,00	0	0,00
		169		170	171	172
	<b>TOTALE C</b>		<b>16.646.550</b>	<b>0,85</b>	<b>17.482.287</b>	<b>0,95</b>
		173		174	175	176
	<b>Totale B + C - C.3</b>	25%	<b>20.717.626</b>	<b>1,06</b>	<b>34.205.759</b>	<b>1,85</b>
		177		178	179	180
D	Depositi bancari, depositi presso altri enti creditizi o qualsiasi altro istituto autorizzato dalla competente autorità di del d. lgs. 174/95		7.872.000	0,40	890.293	0,05
		181		182	183	184
E	Altre categorie di attivo autorizzate dall'ISVAP ai sensi dell'art. 26, comma 5 del d. lgs. 174/95		0	0,00	0	0,00
		185		186	187	188
	<b>TOTALE GENERALE ATTIVITA' A COPERTURA</b>		<b>1.952.846.125</b>	<b>100,00</b>	<b>1.849.201.436</b>	<b>100,00</b>
		189		190	191	192
	<b>Sub-totale A.1.1b + A.1.2b + A.1.3 + A.3.1b</b>	10%	<b>67.816.387</b>	<b>3,47</b>	<b>165.653.357</b>	<b>8,96</b>
		193		194	195	196



Il sottoscritto dichiara che il presente prospetto è conforme alla verità ed alle scritture.  
Il rappresentante legale della società (\*)

IL PRESIDENTE

CAMADINI Dott. GIUSEPPE

(\*\*)

I Sindaci

GIAROLLI Dott. FRANCO

LAI Prof. Dott. ALESSANDRO

SECCAMANI MAZZOLI Dott. GIOVANNIMARIA

Spazio riservato alla attestazione dell'Ufficio del  
Registro delle Imprese circa l'avvenuto deposito.

- (\*) Per le società estere la firma deve essere apposta dal rappresentante generale per l'Italia  
(\*\*) Indicare la carica rivestita da chi firma



Il sottoscritto dichiara che il presente prospetto è conforme alla verità ed alle scritture.  
Il rappresentante legale della società (\*)

IL PRESIDENTE

CAMADINI Dott. GIUSEPPE

(\*\*)

I Sindaci

GIAROLLI Dott. FRANCO

LAI Prof. Dott. ALESSANDRO

SECCAMANI MAZZOLI Dott. GIOVANNIMARIA

Spazio riservato alla attestazione dell'Ufficio del  
Registro delle Imprese circa l'avvenuto deposito.

(\*) Per le società estere la firma deve essere apposta dal rappresentante generale per l'Italia

(\*\*) Indicare la carica rivestita da chi firma

ESERCIZIO 2001

COPERTURE RISERVE TECNICHE RAMO VITA

DISTINTA DEI TITOLI ATTRIBUITI AL PUNTO A1.1a

ES0000011868	SPAGNA 98/29 6%	574.003
FR0100059593	BTAN LG 12 97/02 4,5% ECU	1.359.045
IT0000366762	BTP GE 01 94/04 8,5%	2.731.750
IT0000367125	CCT FB 01 95/02 TV	43.125.109
IT0000367133	CCT AP 01 95/02 TV	21.090.940
IT0000367208	CCT GN 01 95/02 TV	16.476.409
IT0000367463	CCT FB 01 96/03 TV	1.512.920
IT0000367497	BTP FB 01 96/06 9,5%	38.318
IT0000367570	CCT AP 01 96/03 TV	743
IT0000367620	CCT MG 01 96/03 TV	1.652.956
IT0000367737	CCT LG 01 96/03 TV	831.683
IT0000367810	BTP NV 01 96/06 7,75%	76.643
IT0000367828	CCT NV 01 96/03 TV	40.524.572
IT0000367885	CCT GE 01 97/04 TV	667.249
IT0001086567	BTP NV 01 96/26 7,25%	6.976.415
IT0001101234	CCT MZ 01 97/04 TV	1.051.166
IT0001115366	CCT MG 01 97/04 TV	13.504.130
IT0001132098	BTP LG 01 97/07 6,75%	1.690.420
IT0001145371	CCT ST 01 97/04 TV	71.126.781
IT0001156394	BTP ST 15 97/02 5,75%	2.361.064
IT0001170007	BTP NV 01 97/07 6%	60.270.250
IT0001174611	BTP NV 01 97/27 6,5%	37.520.859
IT0001206066	BTP FB 15 98/03 5%	23.859.231
IT0001224275	CCT MG 01 98/05 TV	4.265.995
IT0001224283	BTP MG 01 98/03 4,75%	12.797.175
IT0001224309	BTP MG 01 98/08 5%	53.328.288
IT0001244638	BTP LG 15 98/03 4,5%	64.186.113
IT0001263844	BTP OT 01 98/03 4%	60.517.761
IT0001273363	BTP MG 01 98/09 4,5%	176.849.633
IT0001278511	BTP NV 01 98/29 5,25%	27.291.494
IT0001305454	BTP FB 01 99/04 3,25%	11.232.367
IT0001310363	BTP FB 15 99/02 3%	1.479.497
IT0001321774	CCT MZ 01 99/06 TV	25.256.502
IT0001326575	BTP AP 15 99/02 3%	4.990.835
IT0001338612	BTP NV 01 99/09 4,25%	12.529.400
IT0001338612	BTP NV 01 99/09 4,25%	29.487.793
IT0001352803	BTP LG 15 99/04 4%	5.804.722
IT0001413936	BTP LG 01 00/05 4,75%	5.391.408
IT0001413944	CCT DC 01 99/06 TV	47.949.491
IT0001423844	BTP GE15 00/03 4,50%	498.308
IT0001443891	CTZ MZ 15 02 24M	25.837.378
IT0001448619	BTP NV 01 99/10 5,5%	10.532.698
IT0001488102	BTP DC 00/05 5,25%	28.242.004
IT0003017016	CCT AG 01 00/07 TV	14.036.327
IT0003074991	BTP FB 15 01/04 5%	88.031.392
IT0003088959	BTP MZ 15 01/06 4,75%	97.203.127
IT0003097109	CCT AP 01 01/08	14.436.493
IT0003101992	BTP MZ 15 01/04 4,5%	174.840
IT0003141741	BTP LG 01 01/04 4,5%	14.994.142
IT0003162168	CCT ST 01 01/08 TV	71.459.994
IT0003171946	BTP ST 01 01/07 4,5%	27.621.000
IT0003178446	BTP OT 01 01/04 4%	64.313.600
IT0003190912	BTP FB 01 01/12 5%	2.511.500
IT0006527532	HELL.REP. 99/19 5%	9.285.000
IT0006530049	BEI 99/14 CMS	3.746.000
XS0036181617	BEI 92/02 IND. ECU	501.240
XS0093014610	ITALY 99/09 4%	474.970
XS0096856421	ITALY 99/19 TV	12.943.680
XS0097598329	HELLENIC 99/19 TF/TV	2.600.000
XS0130266702	ENEL INV. 01/04 5%	1.599.437
		<u>1.381.424.260</u>

IL RAPPRESENTANTE LEGALE DELLA SOCIETA'

IL PRESIDENTE CAMADINI Dott. GIUSEPPE

I SINDACI

GIAROLLI Dott. FRANCO

LAI Prof. Dott. ALESSANDRO

SECCAMANI MAZZOLI Dott. GIOVANNIMARIA

ESERCIZIO 2001

COPERTURE RISERVE TECNICHE RAMO VITA

DISTINTA DEI TITOLI ATTRIBUITI AL PUNTO A1.2a

DE0001593531	COMMERZ 99/09 4,75%	4.634.650
DE0002027968	ALLG.HYPBK 99/09 4%	7.084.575
DE0002317807	DEUTSCHE TEL.98/08 5	3.548.134
DE0002493202	QUEBEC 98/09 5,125%	5.148.709
DE0002574332	HYPO.BANK 99/09 4,25	9.543.900
DE0002592037	EUROHYPO 99/09 4%	4.712.250
DE0002692506	ROLLS ROYCE 98/05 4,	1.337.126
DE0002919651	DRESDNER FIN. 99/04	6.728.658
DE0003084505	MANNESMANN F. 99/09 4	7.417.728
DE0003144309	DAIM.AM.CORP.99/05 4	1.288.883
DE0003438149	WURTTEMBER.HB 01/04	4.970.016
ES0230670210	ENDESA S.A. 99/09 4,2	1.297.024
ES0278430931	TELEFONICA 99/09 4,5	1.036.409
FR0000486235	SUEZ 01/03 TV	4.993.506
FR0000492092	ALCATEL 99/09 4,375%	2.921.099
FR0000492282	CARREFOUR SA 99/09 4	1.500.207
FR0000494973	SAINT GOBAIN 99/09 4	3.060.844
FR0000495483	LAFARGE SA 99/04 4,3	2.324.164
FR0000583452	SAINT GOBAIN BV 98/0	1.318.236
IT0001151452	CENTROB. 97/03 TV/EX	1.029.299
IT0001223889	SPAULO 98/13 5,58%	513.937
IT0001282133	MPASCHI /05 4,75%SUB	2.308.866
IT0001307286	MED.LOMB 99/19 TF/TV	3.183.500
IT0003124390	INPS (SCC) 01/04 T	9.261.620
IT0003197628	BCA LOMB.01/25 TV	4.002.000
IT0003217020	S.C.I.P. 01/05 TV C2	2.000.400
NL0000122398	ING BANK NV 99/09 4,	1.728.081
XS0084536753	ABBAY 98/03 4,875%	1.657.727
XS0088607931	INVESTOR 98/08 5,25	1.045.629
XS0089694854	CREDIT 98/08 MC EUR	2.581.609
XS0090698365	ENEL 98/08 4,5%	1.029.889
XS0094353108	OLIVETTI 99/09 5,15%	17.604.405
XS0094933792	PUBLIC PWR 4,5% 99/0	4.675.950
XS0095147673	CIR INT. 99/09 5,25%	4.422.100
XS0095156401	PACIFIC LIFE 99/19 4	7.843.000
XS0095521976	ELF AQUITAINE 99/09	2.056.508
XS0097245244	GENERALI FIN 99/14 4	1.030.693
XS0097322092	BMW FIN.NV99/04 3,50	1.016.163
XS0097492762	AIG SUN 99/02 TV	14.007.924
XS0097596208	INA 99/09 4,5%	2.857.560
XS0097717275	ERICSSON 99/04 3,625	1.795.139
XS0097762065	IBERDROLA 99/09 4,5%	1.268.569
XS0098646523	BNP 99/14 TV	9.252.000
XS0099192790	ANGLIAN WATER 99/09	1.032.943
XS0099213547	STATOIL 99/11 5,125%	818.691
XS0100126431	CARREFOUR SA 99/04 4	1.551.091
XS0100276160	OLIVETTI 99/04 5,825	2.975.892
XS0100276160	OLIVETTI 99/04 5,825	2.585.144
XS0101698289	ING BANK NV 99/19 TV	7.399.350
XS0101863586	COMMERZ 99/19 CMS TV	6.450.000
XS0103038856	BCA INTESA 99/04 TV	1.292.320
XS0103349774	VODAFONE 99/06 5,75%	3.872.425
XS0103665427	BCA TOSCANA TV 99/02	1.034.191
XS0106891558	B.ROMA 00/03 TV	2.999.100
XS0106896862	BCA LOMB.00/05 TV	3.336.701
XS0109640671	INVENSYS PLC 00/05 T	2.504.023
XS0112541791	KPN 00/02 TV	1.918.071
XS0115595224	MERRILL 00/03 TV	1.086.543
XS0117937622	HOUSEHOLD FIN.00/05	3.914.807
XS0118010130	VATTENFALL T.U.AB 00	1.564.884
XS0118268142	BCA INTESA 00/03 TV	1.208.145
XS0120630321	PARKER HAN.00/05 8,2	2.548.798
XS0121335615	ENEL 00/05 5,875%	3.902.679
XS0121784333	B.P.INTRA 00/03 TV	1.998.895
XS0124143669	B.ROMA 01/04 TV	1.849.617
XS0137932470	PGNIG FIN 01/06 6,75	2.997.210
XS0138177745	CIDNEO 01/21 TV	3.472.000
XS0139186356	AT&T 01/06 6%	1.487.490
XS0139301476	UNICREDIT 01/11 TV	997.761
XS0139430952	MPASCHI 01/04 TV	4.994.778
XS0140363770	TELECOM IT 01/05 TV	3.245.580
XS0140544486	BCA LOMB.01/11 TV	4.980.000
		<u>253.057.815</u>

IL RAPPRESENTANTE LEGALE DELLA SOCIETA'

IL PRESIDENTE CAMADINI Dott. GIUSEPPE

I SINDACI

GIAROLLI Dott. FRANCO

LAI Prof. Dott. ALESSANDRO

SECCAMANI MAZZOLI Dott. GIOVANNIMARIA

SOCIETA' CATTOLICA DI ASSICURAZIONE  
Coop. a r.l. - sede di Verona

ESERCIZIO 2001

COPERTURE RISERVE TECNICHE RAMO VITA

DISTINTA DEI TITOLI ATTRIBUITI AL PUNTO A1.4

IT0001066692	GESTIELLE BT EURO	28.988
IT0001097804	GESTIELLE CASH EURO	36.470.865
		<u>36.499.853</u>

IL RAPPRESENTANTE LEGALE DELLA SOCIETA'

IL PRESIDENTE CAMADINI Dott. GIUSEPPE

I SINDACI

GIAROLLI Dott. FRANCO

LAI Prof. Dott. ALESSANDRO

SECCAMANI MAZZOLI Dott. GIOVANNIMARIA

SOCIETA' CATTOLICA DI ASSICURAZIONE  
Coop. a r.l. - sede di Verona

ESERCIZIO 2001

COPERTURE RISERVE TECNICHE RAMO VITA

DISTINTA DEI TITOLI ATTRIBUITI AL PUNTO A1.8

DE0002027968	ALLG.HYPBK 99/09 4%	290.137
FR0000492092	ALCATEL 99/09 4,375%	112.090
IT0000366762	BTP GE 01 94/04 8,5%	105.673
IT0000367125	CCT FB 01 95/02 TV	872.553
IT0000367133	CCT AP 01 95/02 TV	216.074
IT0000367208	CCT GN 01 95/02 TV	51.530
IT0000367828	CCT NV 01 96/03 TV	248.094
IT0001086567	BTP NV 01 96/26 7,25%	62.224
IT0001115366	CCT MG 01 97/04 TV	82.305
IT0001132098	BTP LG 01 97/07 6,75%	50.350
IT0001145371	CCT ST 01 97/04 TV	1.041.576
IT0001156394	BTP ST 15 97/02 5,75%	39.430
IT0001170007	BTP NV 01 97/07 6%	545.252
IT0001174611	BTP NV 01 97/27 6,5%	330.847
IT0001206066	BTP FB 15 98/03 5%	441.638
IT0001224283	BTP MG 01 98/03 4,75%	99.009
IT0001224309	BTP MG 01 98/08 5%	422.905
IT0001244638	BTP LG 15 98/03 4,5%	1.306.723
IT0001263844	BTP OT 01 98/03 4%	601.740
IT0001273363	BTP MG 01 98/09 4,5%	1.281.302
IT0001278511	BTP NV 01 98/29 5,25	230.024
IT0001305454	BTP FB 01 99/04 3,25%	153.435
IT0001321774	CCT MZ 01 99/06 TV	370.739
IT0001338612	BTP NV 01 99/09 4,25%	91.575
IT0001338612	BTP NV 01 99/09 4,25%	213.805
IT0001352803	BTP LG 15 99/04 4%	106.543
IT0001413936	BTP LG 01 00/05 4,75%	124.718
IT0001413944	CCT DC 01 99/06 TV	137.942
IT0001448619	BTP NV 01 99/10 5,5%	94.369
IT0001488102	BTP DC 00/05 5,25%	63.463
IT0003017016	CCT AG 01 00/07 TV	265.240
IT0003074991	BTP FB 15 01/04 5%	1.593.750
IT0003088959	BTP MZ 15 01/06 4,75%	1.361.885
IT0003097109	CCT AP 01 01/08	132.738
IT0003141741	BTP LG 01 01/04 4,5%	335.666
IT0003162168	CCT ST 01 01/08 TV	1.043.622
IT0003171946	BTP ST 01 01/07 4,5%	413.640
IT0003178446	BTP OT 01 01/04 4%	640.000
IT0003190912	BTP FB 01 01/12 5%	51.630
IT0006527532	HELL.REP. 99/19 5%	404.110
XS0084536753	ABBEY 98/03 4,875% ECU	67.696
XS0096856421	ITALY 99/19 TV	361.445
XS0097598329	HELLENIC 99/19 TF/TV	75.737
XS0130266702	ENEL INV. 01/04 5%	45.370
		<u>16.580.594</u>

IL RAPPRESENTANTE LEGALE DELLA SOCIETA'

IL PRESIDENTE CAMADINI Dott. GIUSEPPE

I SINDACI

GIAROLLI Dott. FRANCO

LAI Prof. Dott. ALESSANDRO

SECCAMANI MAZZOLI Dott. GIOVANNIMARIA

SOCIETA' CATTOLICA DI ASSICURAZIONE  
Coop. a r.l. - sede di Verona

ESERCIZIO 2001

COPERTURE RISERVE TECNICHE RAMO VITA

DISTINTA DEI TITOLI ATTRIBUITI AL PUNTO A3.1a

IT0000062072	AZ.GENERALI ASSICURAZIONI	640.585
IT0000062197	AZ.BCA LOMBARDA PIEMONTESE	25.085.566
IT0000064359	AZ.CRED.BERGAMASCO	51.645.694
IT0000064409	AZ.BCA POP.BERGAMO	1.535.440
IT0000064482	AZ.BCA POP.MILANO	824.910
IT0001052049	AZ.T.I.M.	6.252.167
IT0001063210	AZ.MEDIASET	3.039.013
IT0001127429	AZ.TELECOM ITALIA	479.000
IT0001137311	AZ.OLIVETTI	1.601.166
IT0001254884	AZ.BNL	1.745.535
IT0001269361	AZ.SAN PAOLO-IMI	266.966
IT0001407847	AZ.FINMECCANICA	2.817.155
IT0001469383	AZ.MONDADORI	3.308.544
IT0001976403	AZ.FIAT	1.088.709
IT0003106777	AZ.BENETTON GROUP	2.728.563
IT0003128367	AZ.ENEL	5.137.581
NL0000331817	AZ.KONINKLIJKE AHOLD	1.569.596
		<u>109.766.190</u>

IL RAPPRESENTANTE LEGALE DELLA SOCIETA'

IL PRESIDENTE CAMADINI Dott. GIUSEPPE

I SINDACI

GIAROLLI Dott. FRANCO

LAI Prof. Dott. ALESSANDRO

SECCAMANI MAZZOLI Dott. GIOVANNIMARIA



SOCIETA' CATTOLICA DI ASSICURAZIONE  
Coop. a r.l. - sede di Verona

ESERCIZIO 2001

COPERTURE RISERVE TECNICHE RAMO VITA

DISTINTA DEI TITOLI ATTRIBUITI AL PUNTO A3.1b

IT0001040382	AZ. BCA REG. EUROPEA B.R.E.	67.816.387
		<u>67.816.387</u>

IL RAPPRESENTANTE LEGALE DELLA SOCIETA'

IL PRESIDENTE CAMADINI Dott. GIUSEPPE

I SINDACI

GIAROLLI Dott. FRANCO

LAI Prof. Dott. ALESSANDRO

SECCAMANI MAZZOLI Dott. GIOVANNIMARIA

SOCIETA' CATTOLICA DI ASSICURAZIONE  
Coop. a r.l. - sede di Verona

ESERCIZIO 2001

COPERTURE RISERVE TECNICHE RAMO VITA

DISTINTA DEI TITOLI ATTRIBUITI AL PUNTO A3.3

IT0000380763	GESTIELLE FLESSIBILE	4.814.526
IT0000386109	GESTIELLE INTERNAZIONALE	2.377.391
IT0000388907	ARCA AZ.ITALIA	1.125.980
IT0001033486	ARCA AZ. EUROPA	869.880
IT0001041562	GESTIELLE AMERICA	866.587
IT0001041588	GESTIELLE EUROPA	9.476.499
IT0001041604	GESTIELLE GIAPPONE	4.726.913
IT0001077558	CAPG LIQUIDITA	4.539.667
IT0001157178	GESTIELLE WORLD COMMUNICATION	12.618.624
IT0001221735	GESTIELLE HIGH TECH	634.592
IT0001222063	GESTIELLE PHARMATECH	414.191
		<u>42.464.850</u>

IL RAPPRESENTANTE LEGALE DELLA SOCIETA'

IL PRESIDENTE CAMADINI Dott. GIUSEPPE

I SINDACI

GIAROLLI Dott. FRANCO

LAI Prof. Dott. ALESSANDRO

SECCAMANI MAZZOLI Dott. GIOVANNIMARIA

SOCIETA' CATTOLICA DI ASSICURAZIONE  
Coop. a r.l. - sede di Verona

ESERCIZIO 2001

COPERTURE RISERVE TECNICHE RAMO VITA

CREDITI NEI CONFRONTI DI ASSICURATI ATTRIBUITI AL PUNTO B.3.1:

Crediti nei confronti di assicurati 16.036.000

Ammontare indicato a copertura 8.018.136

IL RAPPRESENTANTE LEGALE DELLA SOCIETA'

IL PRESIDENTE CAMADINI Dott. GIUSEPPE

I SINDACI

GIAROLLI Dott. FRANCO

LAI Prof. Dott. ALESSANDRO

SECCAMANI MAZZOLI Dott. GIOVANNIMARIA

SOCIETA' CATTOLICA DI ASSICURAZIONE  
Coop. a r.l. - sede di Verona

ESERCIZIO 2001

COPERTURE RISERVE TECNICHE RAMO VITA

CREDITI NEI CONFRONTI DI INTERMEDIARI ATTRIBUITI AL PUNTO B.3.2:

I crediti nei confronti di agenti, al netto delle partite debitorie, derivanti da operazioni di assicurazione diretta ed effettivamente esigibili da meno di tre mesi, sono quelli che risultano dai saldi di cassa di agenzia al 31/12/2001.  
L'importo complessivo di Euro 25.471.000

Ammontare indicato a copertura

12.699.490

IL RAPPRESENTANTE LEGALE DELLA SOCIETA'

IL PRESIDENTE CAMADINI Dott. GIUSEPPE

I SINDACI

GIAROLLI Dott. FRANCO

LAI Prof. Dott. ALESSANDRO

SECCAMANI MAZZOLI Dott. GIOVANNIMARIA

SOCIETA' CATTOLICA DI ASSICURAZIONE  
Coop. a r.l. - sede di Verona

ESERCIZIO 2001

COPERTURE RISERVE TECNICHE RAMO VITA

PROVVIGIONI DI ACQUISIZIONE ATTRIBUITE AL PUNTO C.3:

Provvigioni di acquisizione da ammortizzare	<u>18.496.167</u>
---	-------------------

Ammontare indicato dalla Società al punto C.3 delle attività ammesse a copertura delle riserve tecniche nel limite del 90% delle provvigioni di acquisizione da ammortizzare	<u>16.646.550</u>
--	-------------------

IL RAPPRESENTANTE LEGALE DELLA SOCIETA'

IL PRESIDENTE CAMADINI Dott. GIUSEPPE

I SINDACI

GIAROLLI Dott. FRANCO

LAI Prof. Dott. ALESSANDRO

SECCAMANI MAZZOLI Dott. GIOVANNIMARIA

SOCIETA' CATTOLICA DI ASSICURAZIONE  
Coop. a r.l. - sede di Verona

ESERCIZIO 2000

COPERTURE RISERVE TECNICHE RAMO VITA

DEPOSITI BANCARI ATTRIBUITI AL PUNTO D 7.872.000

Ammontare indicato a copertura 7.872.000

IL RAPPRESENTANTE LEGALE DELLA SOCIETA'

IL PRESIDENTE CAMADINI Dott. GIUSEPPE

I SINDACI

GIAROLLI Dott. FRANCO

LAI Prof. Dott. ALESSANDRO

SECCAMANI MAZZOLI Dott. GIOVANNIMARIA

**Società** CATTOLICA DI ASSICURAZIONE Coop. a r.l.

**PROSPETTO DIMOSTRATIVO DELLE ATTIVITA' ASSEGNATE  
ALLA COPERTURA DELLE RISERVE TECNICHE**  
(ai sensi dell'art. 31, comma 6, del decreto legislativo 17 marzo 1995, n. 175)

Esercizio 2001

(valori in Euro)

RISERVE TECNICHE	Alla chiusura dell'esercizio 2001		Alla chiusura Dell'esercizio precedente	
Riserve tecniche da coprire	5	1.045.411.275	6	892.723.361

DESCRIZIONE ATTIVITA'	Limiti massimi	Consistenza alla chiusura dell'esercizio 2001		Consistenza alla chiusura Dell'esercizio precedente	
		Valori	%	Valori	%
<b>A INVESTIMENTI</b>					
A.1 <i>Titoli di debito e altri valori assimilabili</i>					
A.1.1a Titoli emessi o garantiti da Stati appartenenti alla zona A, ai sensi della direttiva n. 89/647/CEE, ovvero emessi da enti locali o da enti pubblici di Stati membri o da organizzazioni internazionali cui aderiscono uno o più di detti Stati membri, negoziati in un mercato regolamentato ;		306.253.899	29,30	318.864.039	35,72
	9		10	11	12
A.1.1b Titoli emessi o garantiti da Stati appartenenti alla zona A, ai sensi della direttiva n. 89/647/CEE, ovvero emessi da enti locali o da enti pubblici di Stati membri o da organizzazioni internazionali cui aderiscono uno o più di detti Stati membri, non negoziati in un mercato regolamentato ;		0	0,00	0	0,00
	13		14	15	16
A.1.2a Obbligazioni od altri titoli assimilabili negoziati in un mercato regolamentato ;		28.983.195	2,77	0	0,00
	17		18	19	20
A.1.2b Obbligazioni od altri titoli assimilabili non negoziati in un mercato regolamentato, emessi da società o enti creditizi aventi la sede legale in uno Stato appartenente alla zona A, il cui bilancio sia da almeno 3 anni certificato da parte di una società di revisione debitamente autorizzata ;		0	0,00	0	0,00
	21		22	23	24
A.1.3 Altre obbligazioni o titoli assimilabili, diversi da quelli indicati nei punti precedenti, purchè con scadenza residua inferiore all'anno ;		0	0,00	0	0,00
	25		26	27	28
A.1.4 Quote in organismi di investimento collettivo in valori mobiliari (OICVM) ;		1.333.647	0,13	0	0,00
	29		30	31	32
A.1.5 Pronti contro termine, con obbligo di riacquisto e di deposito dei titoli presso un istituto di credito ;	20%	0	0,00	0	0,00
	33		34	35	36
A.1.6 Accettazioni bancarie effettuate o rilasciate da istituti di credito avente la sede legale in uno Stato appartenente alla zona A ;		0	0,00	0	0,00
	37		38	39	40
A.1.7 Cambiali finanziarie di cui alla legge 13 gennaio 1994, n. 43 ;		0	0,00	0	0,00
	41		42	43	44
Sub-totale A.1.6 + A.1.7	10%	0	0,00	0	0,00
	45		46	47	48
A.1.8 Ratei attivi per interessi su titoli idonei alla copertura delle riserve tecniche ;		3.196.506	0,31	0	0,00
	49		50	51	52
TOTALE A.1	85%	339.767.247	32,50	318.864.039	35,72
	53		54	55	56
da riportare		339.767.247	32,50	318.864.039	35,72



<i>riporto</i>			339.767.247	32,50	318.864.039	35,72
A.2	Mutui e prestiti fruttiferi garantiti da ipoteche o da garanzie bancarie o assicurative, o da altre idonee garanzie prestate da enti locali territoriali ;	20%	0	0,00	0	0,00
		57		58	59	60
A.3	<i>Titoli di capitale e altri valori assimilabili</i>					
A.3.1a	Azioni negoziate in un mercato regolamentato ;		129.006.622	12,34	116.216.242	13,02
		61		62	63	64
A.3.1b	Quote della Banca d'Italia, quote di società cooperative ed azioni, non negoziate in un mercato regolamentato, emesse da società aventi la sede legale in uno Stato appartenente alla zona A, il cui bilancio sia stato certificato da almeno 3 anni da parte di una società di revisione debitamente autorizzata ;		103.698.949	9,92	60.833.025	6,81
		65		66	67	68
A.3.2	Warrant negoziati in un mercato regolamentato ;	3%	0	0,00	0	0,00
		69		70	71	72
A.3.3	Quote in organismi di investimento collettivo in valori mobiliari (OICVM) ;		28.283.861	2,71	0	0,00
		73		74	75	76
A.3.4	Quote di fondi comuni di investimento mobiliare chiusi, situati in uno Stato membro, negoziate in un mercato regolamentato ;	5%	0	0,00	0	0,00
		77		78	79	80
TOTALE A.3		25%	260.989.432	24,97	177.049.268	19,83
		81		82	83	84
A.4	<i>Comparto immobiliare</i>					
A.4.1	Terreni, fabbricati e diritti immobiliari di godimento, per le quote libere da ipoteche ;		164.996.706	15,78	168.577.125	18,88
		85		86	87	88
A.4.2	Beni immobili concessi in leasing ;	10%	0	0,00	0	0,00
		89		90	91	92
A.4.3	Partecipazioni in società immobiliari nelle quali l'impresa detenga più del 50 % del capitale sociale aventi ad oggetto esclusivo la costruzione o la gestione di immobili per l'edilizia residenziale non di lusso o per l'uso industriale o commerciale o per l'esercizio dell'attività agricola, per l'importo iscritto in bilancio nel limite del valore economico degli immobili assunto in proporzione alla quota di capitale sociale detenuto ed al netto delle passività complessivamente iscritte nel bilancio della società immobiliare ;		0	0,00	0	0,00
		93		94	95	96
A.4.4	Quote di fondi comuni di investimento immobiliare chiusi situati in uno Stato membro ;	5%	0	0,00	0	0,00
		97		98	99	100
TOTALE A.4		40%	164.996.706	15,78	168.577.125	18,88
		101		102	103	104
TOTALE A			765.753.385	73,25	664.490.432	74,43
		105		106	107	108
B	<b>CREDITI</b>					
B.1	Crediti verso riassicuratori al netto delle partite debitorie, comprese le quote di riserve tecniche a loro carico, debitamente documentate, fino al 90% del loro ammontare ;		167.812.270	16,05	116.977.488	13,10
		109		110	111	112
<i>da riportare</i>			933.565.655	89,30	781.467.920	87,54

	<i>riporto</i>		933.565.655	89,30	781.467.920	87,54
B.2	Depositi e crediti al netto delle partite debitorie presso le imprese cedenti, debitamente documentate, fino al 90% del loro ammontare ;		0	0,00	0	0,00
		113		114	115	116
B.3.1	Crediti nei confronti di assicurati al netto delle partite debitorie, derivanti da operazioni di assicurazione diretta, nella misura in cui siano effettivamente esigibili da meno di 3 mesi ;		35.745.557	3,42	36.151.983	4,05
		117		118	119	120
B.3.2	Crediti nei confronti di intermediari al netto delle partite debitorie, derivanti da operazioni di assicurazione diretta e di riassicurazione, nella misura in cui siano effettivamente esigibili da meno di 3 mesi ;		44.090.471	4,22	43.898.836	4,92
		121		122	123	124
B.4	Crediti derivanti da salvataggio o surrogazione ;	3%	0	0,00	0	0,00
		125		126	127	128
B.5	Crediti d'imposta, definitivamente accertati o per i quali sia trascorso il termine prescritto per l'accertamento ;	5%	0	0,00	0	0,00
		129		130	131	132
B.6	Crediti verso fondi di garanzia al netto delle partite debitorie ;	5%	0	0,00	0	0,00
		133		134	135	136
	<b>TOTALE B</b>	137	247.648.298	23,69	197.028.307	22,07
		138		139		140
C	<b>ALTRI ATTIVI</b>					
C.1	Immobilizzazioni materiali, strumentali all'esercizio dell'impresa, diverse dai terreni e dai fabbricati, nel limite del 30 % del valore di bilancio rettificato dal relativo fondo di ammortamento ;		0	0,00	0	0,00
		141		142	143	144
C.2	Immobilizzazioni materiali non strumentali all'esercizio dell'impresa, diverse da terreni e fabbricati, debitamente documentati, nel limite del 10 % del valore di bilancio ;		0	0,00	0	0,00
		145		146	147	148
	<b>Sub-Totale C.1 + C.2</b>	5%	0	0,00	0	0,00
		149		150	151	152
C.3	Spese di acquisizione da ammortizzare, coerentemente con i metodi di calcolo delle riserve tecniche, nei limiti del 90 % del loro ammontare ;		20.917.707	2,00	21.508.219	2,41
		153		154	155	156
C.4	Ratei attivi per canoni di locazione nel limite del 30 % del loro ammontare ;		0	0,00	0	0,00
		157		158	159	160
	<b>TOTALE C</b>	161	20.917.707	2,00	21.508.219	2,41
		162		163		164
	<b>TOTALE B + C - B1</b>	25%	100.753.735	9,64	101.559.039	11,38
		165		166	167	168
D	Depositi bancari, depositi presso altri enti creditizi o qualsiasi altro istituto autorizzato dalla competente autorità di vigilanza a ricevere depositi, al netto delle partite debitorie ;	15%	11.091.885	1,06	9.696.403	1,09
		169		170	171	172
E	Altre categorie di attivo autorizzate dall'ISVAP ai sensi dell'art. 27, comma 5 del d. lgs. 175/95 ;		0	0,00	0	0,00
		173		174	175	176
	<b>TOTALE GENERALE ATTIVITA' A COPERTURA</b>	177	1.045.411.275	100,00	892.723.361	100,00
		178		179		180
	<b>Sub-totale A.1.1b + A.1.2b + A.1.3 + A.3.1b</b>	10%	103.698.949	9,92	60.833.025	6,81
		181		182	183	184

Il sottoscritto dichiara che il presente prospetto è conforme alla verità ed alle scritture.  
Il rappresentante legale della società (\*)

IL PRESIDENTE

CAMADINI Dott. GIUSEPPE

(\*\*)

I Sindaci

GIAROLLI Dott. FRANCO

LAI Prof. Dott. ALESSANDRO

SECCAMANI MAZZOLI Dott. GIOVANNIMARIA

Spazio riservato alla attestazione dell'Ufficio del  
Registro delle Imprese circa l'avvenuto deposito.

(\*) Per le società estere la firma deve essere apposta dal rappresentante generale per l'Italia

(\*\*) Indicare la carica rivestita da chi firma

### Distinta, per valuta, degli impegni e delle attività a copertura

(valori in Euro)

VALUTA	TASSO DI CAMBIO (1)	RISERVE TECNICHE	ATTIVITA' A COPERTURA
<u>Unione Europea</u>			
EURO		1.045.411.275	1.045.411.275
Dracma greca		0	0
Corona danese		0	0
Corona svedese		0	0
Lira sterlina		0	0
<u>Stati Terzi</u>			
Corona norvegese		0	0
Franco svizzero		0	0
Corona islandese		0	0
Dollaro USA		0	0
Dollaro canadese		0	0
Dollaro australiano		0	0
Dollaro neozelandese		0	0
Yen giapponese		0	0
Riyal arabo		0	0
Lira turca		0	0
		0	0
		0	0
		0	0
		0	0
		0	0
		0	0
TOTALE (2)		1.045.411.275	1.045.411.275

(1) Gli importi delle riserve tecniche e delle attività a copertura sono convertiti al tasso di cambio alla chiusura dell'esercizio di riferimento rispetto alla valuta con cui è effettuata la comunicazione,

(2) Il totale delle riserve tecniche corrisponde all'importo della voce 5 del prospetto annuale delle attività assegnate alla copertura delle riserve tecniche.  
Il totale delle attività corrisponde alla voce 177 del medesimo prospetto.

Il sottoscritto dichiara che il presente prospetto è conforme alla verità ed alle scritture.  
Il rappresentante legale della società (\*)

IL PRESIDENTE CAMADINI Dott. GIUSEPPE (\*\*)

I Sindaci

GIAROLLI Dott. FRANCO

LAI Prof. Dott. ALESSANDRO

SECCAMANI MAZZOLI Dott. GIOVANNIMARIA

Spazio riservato alla attestazione dell'Ufficio del  
Registro delle Imprese circa l'avvenuto deposito.

- (\*) Per le società estere la firma deve essere apposta dal rappresentante generale per l'Italia  
(\*\*) Indicare la carica rivestita da chi firma

SOCIETA' CATTOLICA DI ASSICURAZIONE  
Coop. a r.l. - Sede di Verona

ESERCIZIO 2001

COPERTURE RISERVE TECNICHE RAMO DANNI

DISTINTA DEI TITOLI ATTRIBUITI AL PUNTO A1.1a

FR0000570673	FRANCE OAT 97/09 TV	5.590.389
IT0000366937	BTP AG 01 94/04 8,5%	1.665.000
IT0000367125	CCT FB 01 95/02 TV	2.659.798
IT0000367133	CCT AP 01 95/02 TV	5.002.500
IT0000367208	CCT GN 01 95/02 TV	4.330.054
IT0000367398	CCT NV 01 95/02 TV	3.748.277
IT0000367448	CCT DC 01 95/02 TV	757.299
IT0000367463	CCT FB 01 96/03 TV	1.207.920
IT0000367570	CCT AP 01 96/03 TV	1.409.940
IT0000367737	CCT LG 01 96/03 TV	12.954.085
IT0000367828	CCT NV 01 96/03 TV	1.903.911
IT0000367885	CCT GE 01 97/04 TV	2.965.340
IT0001086567	BTP NV 01 96/26 7,25%	7.691.034
IT0001101234	CCT MZ 01 97/04 TV	2.665.635
IT0001145371	CCT ST 01 97/04 TV	10.010.649
IT0001174611	BTP NV 01 97/27 6,5%	21.153.477
IT0001224275	CCT MG 01 98/05 TV	1.497.136
IT0001224309	BTP MG 01 98/08 5%	541.258
IT0001224309	BTP MG 01 98/08 5%	49.526.142
IT0001244638	BTP LG 15 98/03 4,5%	2.497.674
IT0001263844	BTP OT 01 98/03 4%	21.630.194
IT0001263851	CCT OT 01 98/05 TV	4.319.879
IT0001273363	BTP MG 01 98/09 4,5%	121.828
IT0001273363	BTP MG 01 98/09 4,5%	84.223.679
IT0001278511	BTP NV 01 98/29 5,25	10.357.118
IT0001305454	BTP FB 01 99/04 3,25%	783.522
IT0001310363	BTP FB 15 99/02 3%	2.463.394
IT0001321774	CCT MZ 01 99/06 TV	1.004.921
IT0001338612	BTP NV 01 99/09 4,25%	655.384
IT0001344057	BTP GN 15 99/02 3%	6.165.582
IT0001376141	BTP ST 01 99/02 3,75%	55.766
IT0001413944	CCT DC 01 99/06 TV	2.105.497
IT0001448619	BTP NV 01 99/10 5,5%	5.945.994
IT0001488102	BTP DC 00/05 5,25%	237.266
IT0003017016	CCT AG 01 00/07 TV	1.416.755
IT0003023550	BTP OT 15 00/03 5,25%	1.003.870
IT0003060925	CTZ DC 31 02 24M	2.500.988
IT0003074991	BTP FB 15 01/04 5%	2.032.994
IT0003080402	BTP AG 01 01/11 5,25%	3.141.074
IT0003088959	BTP MZ 15 01/06 4,75%	1.526.348
IT0003097109	CCT AP 01 01/08	4.601.359
IT0003141741	BTP LG 01 01/04 4,5%	604.353
IT0003171946	BTP ST 01 01/07 4,5%	1.305.720
IT0003178446	BTP OT 01 01/04 4%	2.160.535
IT0003181671	BOT OT 15 02 A	3.683.013
IT0003190912	BTP FB 01 01/12 5%	1.004.600
IT0006530049	BEI 99/14 CMS	936.500
IT0006530569	BEI 99/06 TV-CAP	488.248
		<u>306.253.899</u>

IL RAPPRESENTANTE LEGALE DELLA SOCIETA'

IL PRESIDENTE CAMADINI Dott. GIUSEPPE

I SINDACI

GIAROLLI Dott. FRANCO

LAI Prof. Dott. ALESSANDRO

SECCAMANI MAZZOLI Dott. GIOVANNIMARIA

SOCIETA' CATTOLICA DI ASSICURAZIONE  
Coop. a r.l. - Sede di Verona

ESERCIZIO 2001

COPERTURE RISERVE TECNICHE RAMO DANNI

DISTINTA DEI TITOLI ATTRIBUITI AL PUNTO A1.2a

DE0003139853	MANNESMANN 99/02 TV	2.362.890
IT0001250353	S.PAULO BS 98/06 TV	15.493.791
XS0091105774	CAB 98/08 TV	4.976.708
XS0103798145	CART.BURGO 99/04 TV	2.858.327
XS0124143669	B.ROMA 01/04 TV	838.152
XS0127198256	ERICSSON 01/03 5,125%	301.560
XS0132274381	FORD 01/04 5%	592.776
XS0133490887	PHILIPS 01/04 TV	299.664
XS0133859123	FORD 4,875% 01/04	390.560
XS0140363770	TELECOM IT 01/05 TV	868.767
		<u><b>28.983.195</b></u>

IL RAPPRESENTANTE LEGALE DELLA SOCIETA'

IL PRESIDENTE CAMADINI Dott. GIUSEPPE

I SINDACI

GIAROLLI Dott. FRANCO

LAI Prof. Dott. ALESSANDRO

SECCAMANI MAZZOLI Dott. GIOVANNIMARIA

SOCIETA' CATTOLICA DI ASSICURAZIONE  
Coop. a r.l. - Sede di Verona

ESERCIZIO 2001

COPERTURE RISERVE TECNICHE RAMO DANNI

DISTINTA DEI TITOLI ATTRIBUITI AL PUNTO A1.4

IT0000388428	GESTIELLE MT EURO	131.695
IT0001066692	GESTIELLE BT EURO	129.975
IT0001097804	GESTIELLE CASH EURO	1.071.977
		<u>1.333.647</u>

IL RAPPRESENTANTE LEGALE DELLA SOCIETA'

IL PRESIDENTE CAMADINI Dott. GIUSEPPE

I SINDACI

GIAROLLI Dott. FRANCO

LAI Prof. Dott. ALESSANDRO

SECCAMANI MAZZOLI Dott. GIOVANNIMARIA



SOCIETA' CATTOLICA DI ASSICURAZIONE  
Coop. a r.l. - Sede di Verona

ESERCIZIO 2001

COPERTURE RISERVE TECNICHE RAMO DANNI

RATEI ATTIVI PER INTERESSI SU TITOLI ATTRIBUITI AL PUNTO A.1.8

FR0000570673	FRANCE OAT 97/09 TV	39.020
IT0000366937	BTP AG 01 94/04 8,5%	52.663
IT0000367125	CCT FB 01 95/02 TV	53.816
IT0000367133	CCT AP 01 95/02 TV	51.250
IT0000367208	CCT GN 01 95/02 TV	13.542
IT0000367398	CCT NV 01 95/02 TV	24.729
IT0000367463	CCT FB 01 96/03 TV	24.287
IT0000367570	CCT AP 01 96/03 TV	14.350
IT0000367737	CCT LG 01 96/03 TV	313.114
IT0000367828	CCT NV 01 96/03 TV	11.652
IT0000367885	CCT GE 01 97/04 TV	67.481
IT0001086567	BTP NV 01 96/26 7,25%	69.095
IT0001101234	CCT MZ 01 97/04 TV	38.974
IT0001145371	CCT ST 01 97/04 TV	146.278
IT0001174611	BTP NV 01 97/27 6,5%	193.513
IT0001224275	CCT MG 01 98/05 TV	9.138
IT0001224309	BTP MG 01 98/08 5%	389.381
IT0001244638	BTP LG 15 98/03 4,5%	51.664
IT0001250353	S.PAULO BS 98/06 TV	247.143
IT0001263844	BTP OT 01 98/03 4%	215.500
IT0001263851	CCT OT 01 98/05 TV	40.850
IT0001273363	BTP MG 01 98/09 4,5%	149
IT0001273363	BTP MG 01 98/09 4,5%	608.705
IT0001278511	BTP NV 01 98/29 5,25	88.081
IT0001305454	BTP FB 01 99/04 3,25%	10.605
IT0001310363	BTP FB 15 99/02 3%	28.125
IT0001321774	CCT MZ 01 99/06 TV	14.707
IT0001338612	BTP NV 01 99/09 4,25%	4.790
IT0001344057	BTP GN 15 99/02 3%	8.308
IT0001413944	CCT DC 01 99/06 TV	6.043
IT0001448619	BTP NV 01 99/10 5,5%	52.873
IT0003017016	CCT AG 01 00/07 TV	26.828
IT0003023550	BTP OT 15 00/03 5,25%	11.106
IT0003074991	BTP FB 15 01/04 5%	37.706
IT0003080402	BTP AG 01 01/11 5,25%	67.201
IT0003088959	BTP MZ 15 01/06 4,75%	21.060
IT0003097109	CCT AP 01 01/08	42.365
IT0003141741	BTP LG 01 01/04 4,5%	13.427
IT0003171946	BTP ST 01 01/07 4,5%	19.554
IT0003178446	BTP OT 01 01/04 4%	21.500
IT0003190912	BTP FB 01 01/12 5%	20.652
IT0006530049	BEI 99/14 CMS	17.758
IT0006530569	BEI 99/06 TV-CAP	7.523
		<u><u>3.196.506</u></u>

IL RAPPRESENTANTE LEGALE DELLA SOCIETA'

IL PRESIDENTE CAMADINI Dott. GIUSEPPE

I SINDACI

GIAROLLI Dott. FRANCO

LAI Prof. Dott. ALESSANDRO

SECCAMANI MAZZOLI Dott. GIOVANNIMARIA

SOCIETA' CATTOLICA DI ASSICURAZIONE  
Coop. a r.l. - Sede di Verona

ESERCIZIO 2001

COPERTURE RISERVE TECNICHE RAMO DANNI

DISTINTA DEI TITOLI ATTRIBUITI AL PUNTO A3.1a

IT0000062197	AZ. BCA LOMBARDA PIEMONTESE	24.099.380
IT0000064359	AZ. CRED. BERGAMASCO	77.468.532
IT0001065215	AZ. BCA POP. VERONA-B. S.G.S.P	1.150.030
IT0000064441	AZ. BCA POP. DI INTRA	2.027.320
IT0000064516	AZ. CRED. VALTELLINESE	526.786
IT0000064854	AZ. UNICREDITO ITALIANO	86.740
IT0001052049	AZ. T.I.M.	842.759
IT0001063210	AZ. MEDIASET	1.427.007
IT0001070769	AZ. CRED. ARTIGIANO	16.696.600
IT0001127429	AZ. TELECOM ITALIA	810.468
IT0001137311	AZ. OLIVETTI	1.329.260
IT0001178299	AZ. RENO DE MEDICI	583.492
IT0001207098	AZ. ACEA SPA	315.119
IT0001389920	AZ. SEAT PAGINE GIALLE	455.587
FR0000121436	AZ. VIVENDI FR	1.174.160
IT0003132476	AZ. ENI	13.382
		<u><u>129.006.622</u></u>

IL RAPPRESENTANTE LEGALE DELLA SOCIETA'

IL PRESIDENTE CAMADINI Dott. GIUSEPPE

I SINDACI

GIAROLLI Dott. FRANCO

LAI Prof. Dott. ALESSANDRO

SECCAMANI MAZZOLI Dott. GIOVANNIMARIA

SOCIETA' CATTOLICA DI ASSICURAZIONE  
Coop. a r.l. - Sede di Verona

ESERCIZIO 2001

COPERTURE RISERVE TECNICHE RAMO DANNI

DISTINTA DEI TITOLI ATTRIBUITI AL PUNTO A3.1b

IT0001040382	AZ.BCA REG. EUROPEA B.R.E.	59.094.738
IT0001077814	AZ.C.R.FABRIANO E CUPRAMONTANA	27.869.209
ES0124244A38	AZ.MAPFRE	6.246.277
IT0001078663	AZ.CREBERG SIM	4.150.088
IT0001496519	AZ.BANCAPERTA	3.443.046
IT0001068664	AZ.BCA VALLE CAMONICA	2.895.591
		<u>103.698.949</u>

IL RAPPRESENTANTE LEGALE DELLA SOCIETA'

IL PRESIDENTE CAMADINI Dott. GIUSEPPE

I SINDACI

GIAROLLI Dott. FRANCO

LAI Prof. Dott. ALESSANDRO

SECCAMANI MAZZOLI Dott. GIOVANNIMARIA

SOCIETA' CATTOLICA DI ASSICURAZIONE  
Coop. a r.l. - Sede di Verona

ESERCIZIO 2001

COPERTURE RISERVE TECNICHE RAMO DANNI

DISTINTA DEI TITOLI ATTRIBUITI AL PUNTO A3.3

IT0000382215	ANIMA FONDIMPIEGO	730.393
IT0000386307	ARCA MM	134.794
IT0000388923	CAPG AMERICA	3.842.937
IT0001002911	CAPG P.RISK	2.971.508
IT0001004875	CAPG P.CON.S.GOODS	2.181.467
IT0001033361	ARCA BT	127.014
IT0001046876	ARCA IMPRESA	826.331
IT0001077574	CAPG P.HIGH TECH	1.162.292
IT0001078358	CAPG EUROPA	7.902.560
IT0001078374	CAPG PACIFICO	2.513.307
IT0001259974	CAPG SMALL CAP	5.160.686
LU0091010396	EUROACTION N.M.	730.572
		<u><b>28.283.861</b></u>

IL RAPPRESENTANTE LEGALE DELLA SOCIETA'

IL PRESIDENTE CAMADINI Dott. GIUSEPPE

I SINDACI

GIAROLLI Dott. FRANCO

LAI Prof. Dott. ALESSANDRO

SECCAMANI MAZZOLI Dott. GIOVANNIMARIA

ESERCIZIO 2001  
 COPERTURA RISERVE TECNICHE RAMI DANNI  
 TERRENI, FABBRICATI E DIRITTI IMMOBILIARI DI GODIMENTO  
 PER LE QUOTE LIBERE DA IPOTECHE  
 DISTINTA DEGLI IMMOBILI ATTRIBUITA AL PUNTO A4.1

(importi in unità di euro)

CITTÀ	INDIRIZZO	VALORI DI BILANCIO AL 31/12/2001
<b>RAMI DANNI</b>		
ACQUI TERME	VIA CARDINAL RAIMONDI,23	118.403
ADRIA	C.SO MAZZINI,88	180.700
AFFI	VIA NAPOLEONE,2	95.251
ALBA	VIA CUNEO,9	59.384
ANCONA	C.SO STAMIRA,61	1.845.830
ANCONA	VIA MONTEBELLO,45	392.643
ANDRIA	VIALE ROMA,2/D	69.187
AREZZO	VIA MARGARITONE,31	50.022
ASCOLI PICENO	VIA DEL TRIVIO,1	93.295
ASTI	C.SO EINAUDI,44	141.179
BADIA POLESINE	P.ZZA V.EMANUELE II,27	171.943
BARI	VIA CALEFATI,14	508.004
BARI	VIA CELENTANO,44/A	19.999
BARI	VIA PRINCIPE AMEDEO,144	444.569
BELLUNO	P.ZZA MARTIRI,27	95.499
BERGAMO	VIA DE GASPERI,6	1.416.295
BERGAMO	VIA PICCININI,2/4	2.953.217
BERGAMO	VIA QUARENGLI,30	199.189
BIELLA	VIA GRAMSCI,15	130.779
BOLOGNA	V.LE RISORGIMENTO,1	2.194.399
BOLOGNA	VIA BOVI CAMPEGGI,3	64.215
BOLOGNA	VIA DELLE CASSE,3	158.452
BOLOGNA	VIA GOITO, 18 - VIA MARSALA, 19	1.960.465
BOLOGNA	VIA MAJANI,2	4.982.773
BOLOGNA	VIA MAZZINI,146/2°	1.684.055
BOLZANO	V.LO PARROCCHIA,13	82.909
BORGOMANERO	VIA GRAMSCI,30	130.833
BRESCIA	P.ZZA MARTIRI DI BELFIORE,1	721.228
BRESCIA	VIA EINAUDI 26	3.555.199
BRINDISI	VIA CONSIGLIO,20	99.461
BUSTO ARSIZIO	P.ZZA VOLONTARI LIBERTA',7	86.552
CAGLIARI	VIA SONNINO,57	90.559
CALTANISSETTA	C.SO UMBERTO 1,48	39.427
CANTU'	VIA DEI PIZZI,1	94.068
CARPI	CORSO ROMA,32	161.780
CARRARA	VIA ARONTE,1/bis	92.234
CASALE MONFERRATO	VIA CORTE D'APPELLO,5	132.185

ESERCIZIO 2001  
 COPERTURA RISERVE TECNICHE RAMI DANNI  
 TERRENI, FABBRICATI E DIRITTI IMMOBILIARI DI GODIMENTO  
 PER LE QUOTE LIBERE DA IPOTECHE  
 DISTINTA DEGLI IMMOBILI ATTRIBUITA AL PUNTO A4.1

(importi in unità di euro)

CITTÀ	INDIRIZZO	VALORI DI BILANCIO AL 31/12/2001
CASALECCHIO DI RENO	VIA PORRETTANA,43	229.971
CASERTA	VIA BATTISTI,91	43.973
CASTELMASSA	VIA SAURO,22/3	31.790
CATANIA	VIALE AFRICA,174	630.331
CATANZARO	VIA ACRI,42	60.847
CENTO	VIA BASSI,72	128.019
CESENA	P.ZZA FABBRI,4	170.545
CHIARI	VIA AVIS,1	43.150
CODOGNO	VIA V.EMANUELE II,23	65.941
CODROIPO	V.LE DUODO,15	74.620
COMO	VIA F.LLI ROSSELLI,14	172.591
CONEGLIANO	P.ZZA S.MARTINO,12	165.089
CUNEO	C.SO GARIBALDI,7	40.370
DESENZANO	VIA GARIBALDI,47	240.482
ERBA	VIA VOLTA,6	126.747
ESTE	P.ZZA TRENTO,26	159.938
FAENZA	C.SO MAZZINI,52	183.352
FALCONARA	VIA MARCONI,61	1.072.847
FANO	VIA MONTEVECCHIO,56	157.144
FERMO	VIA RESPIGHI,2	56.459
FERRARA	C.SO P.TA RENO,51	1.051.050
FIRENZE	VIA CALIMALA, 2	1.827.429
FIRENZE	VIA DEL CORSO,1	111.871
FIRENZE	VIA LAMBERTI, 2	1.612.620
FROSINONE	VIA FIRENZE, 73	71.595
GENOVA	VIA D'ANNUNZIO,113/115	8.706.392
GORIZIA	C.SO ITALIA,112	722.515
GROSSETO	VIA XIMENES,16	69.622
LA SPEZIA	VIA CHIODO,161	65.321
LECCE	VIA SS.GIACOMO E FILIPPO,7	119.770
LECCO	VIA F.LLI CAIROLI,60	155.655
LEGNAGO	VIA BEZZECA,17	89.501
LEGNANO	C.SO MAGENTA,183	147.191
LIVORNO	VIALE PIAVE, 6/14	123.997
MACERATA	VIA XXIV MAGGIO,2	147.839
MAGENTA	P.ZZA LIBERAZIONE,6	77.735
MANTOVA	VIA XX SETTEMBRE, 5	189.274
MELZO	VIA CERVINO,7	47.573
MESSINA	VIA CAMICIOTTI,104	175.691
MESTRE	P.ZZA XXVII OTTOBRE,32/34	2.216.505

ESERCIZIO 2001  
 COPERTURA RISERVE TECNICHE RAMI DANNI  
 TERRENI, FABBRICATI E DIRITTI IMMOBILIARI DI GODIMENTO  
 PER LE QUOTE LIBERE DA IPOTECHE  
 DISTINTA DEGLI IMMOBILI ATTRIBUITA AL PUNTO A4.1

(importi in unità di euro)

CITTÀ	INDIRIZZO	VALORI DI BILANCIO AL 31/12/2001
MILANO	VIA BIGLI,1/3	2.498.840
MILANO	VIA GOLDONI,4	200.514
MILANO	VIA INVERIGO,4/6	3.680.997
MILANO	VIA ROVELLO, 1	3.707.998
MODENA	C.SO CANALGRANDE, 31	1.343.988
MONDOVI'	C.SO STATUTO,10	99.750
MONFALCONE	VIA ROMA,62	101.225
MONZA	VIA MISSORI,14	69.862
MORTARA	P.ZZA MARTIRI DELLA LIBERTA',3	44.412
NAPOLI	VIA MEDINA, 70 - VIA FIORENTINI, 21	15.431.389
NOVARA	P.ZZA S.CATERINA DA SIENA,3	271.134
ORISTANO	VIA BRUNELLESCHI,38	47.572
PADOVA	P.LE STAZIONE,8	9.113.276
PALERMO	P.ZZA VERDI,49	613.752
PALERMO	P.ZZA VERDI, 53	1.631.247
PARMA	B.GO S.BRIGIDA,12	264.647
PERUGIA	VIA D'ANDREOTTO,59/61	137.569
PESARO	VIA DELLA MATERNITA',6	130.289
PESCARA	VIA CAMPANIA,32	185.077
PIACENZA	GALLERIA P.ZZA CAVALLI,7/B	589.504
PISA	VIA TURATI, 36	1.017.208
PONTEDERA	VIA DEL TEATRO,2	108.201
PORDENONE	V.LE MARCONI,13	754.914
PRATO	V.LE V.VENETO,60	241.508
RAVENNA	VIA DIAZ,81	2.170.685
RHO	VIA MEDA,11	239.177
RICCIONE	V.LE CECCARINI,171	192.234
RIETI	VIA DELLE ORTENSIE,8	51.879
RIMINI	VIA CLEMENTINI,2	283.782
ROMA	P.ZZA BORGHESE,91	2.232.382
ROMA	P.ZZA S.GIOVANNI LATERANO,60	159.044
ROMA	V.LE AMERICA,351	9.938.981
ROVERETO	C.SO ROSMINI,53/2	98.703
ROVIGO	C.SO DEL POPOLO,89/101	991.844
S.DONA' DI PIAVE	VIA 13 MARTIRI,123	56.001
S.GIOVANNI LUPATOTO	VIA MADONNINA,3	195.989
SALERNO	P.ZZA XXIV MAGGIO,26	113.095
SAN BONIFACIO	VIA LIBERTA',1	49.965
SANREMO	C.SO RAIMONDO,43/B	280.844
SARONNO	P.ZZA DE GASPERI,32	46.012

ESERCIZIO 2001  
 COPERTURA RISERVE TECNICHE RAMI DANNI  
 TERRENI, FABBRICATI E DIRITTI IMMOBILIARI DI GODIMENTO  
 PER LE QUOTE LIBERE DA IPOTECHE  
 DISTINTA DEGLI IMMOBILI ATTRIBUITA AL PUNTO A4.1

(importi in unità di euro)

CITTÀ	INDIRIZZO	VALORI DI BILANCIO AL 31/12/2001
SEREGNO	VIA S. VALERIA,120	. 93.183
SIRACUSA	C.SO GELONE,88	66.026
SONDRIO	VIA MAZZINI,9	138.975
TERAMO	P.ZZA MARTIRI DELLA LIBERTA',24	190.592
TOLENTINO	P.ZZA DELL'UNITA',2	97.418
TOLMEZZO	VIA ROMA,25	142.239
TORINO	VIA CERNAIA, 18	2.098.394
TORTONA	P.ZZA LEGA LOMBARDA,1	128.194
TRAPANI	P.ZZA S. AGOSTINO, 12	123.848
TRENTO	VIA BRENNERO,13	122.210
TREVIGLIO	VIA CRIVELLI,32	58.609
TREVISO	GALLERIA MANIN,4	111.098
TRIESTE	VIA DIAZ,4	138.806
UDINE	P.ZZA DUOMO,12	1.241.766
UDINE	VIA LOVARIA,8	3.225.698
VARESE	VIA BATTISTI,5	63.136
VERBANIA INTRA	VIA XXV APRILE,30	165.884
VERCELLI	VIA DANTE,60	1.287.623
VERONA	C.SO CAVOUR,45/47	1.471.366
VERONA	C.SO MILANO,88	2.050.463
VERONA	C.SO P.BORSARI,36 - VIA ADUA,4-6-8	5.019.791
VERONA	C.SO P.TA NUOVA,81	1.604.655
VERONA	P.ZZA CITTADELLA, 20,26,32	757.724
VERONA	V.LO MONACHINE, 6	95.806
VERONA	VIA ADIGETTO, 41,45,53	1.740.135
VERONA	VIA ANFITEATRO,16	
	VIA DIETRO ANFITEATRO,4	2.754.853
VERONA	VIA ASPROMONTE,10/B,12	1.408.258
VERONA	VIA BASSI,3	801.504
VERONA	VIA CATTANEO,20	692.313
VERONA	VIA CATTANEO,26	4.251.244
VERONA	VIA DEL CASALINO,4	245.675
VERONA	VIA GRAMSCI,28	1.323.668
VERONA	VIA MAMELI,5	836.491
VERONA	VIA MANIN,6/8	1.544.144
VERONA	VIA PIRANDELLO,29 A-B-C	
	VIA CRISTOFOLI,31 A-B	6.257.039
VERONA	VIC. GHIAIA, 3	376.486



ESERCIZIO 2001  
 COPERTURA RISERVE TECNICHE RAMI DANNI  
 TERRENI, FABBRICATI E DIRITTI IMMOBILIARI DI GODIMENTO  
 PER LE QUOTE LIBERE DA IPOTECHE  
 DISTINTA DEGLI IMMOBILI ATTRIBUITA AL PUNTO A4.1

(importi in unità di euro)

CITTÀ	INDIRIZZO	VALORI DI BILANCIO AL 31/12/2001
VICENZA	CONTRA' PORTI,17	1.388.036
VIGEVANO	VIA CARROBBIO,9	82.347
<b>TOTALE FABBRICATI IN REDDITO</b>		<b>150.480.721</b>
UFFICI DI SEDE:		
VERONA	L.GE CANGRANDE,16	7.706.921
VERONA	VIA ASPROMONTE,10/A	1.200.270
VERONA	VIA CALATAFIMI,10/A(autorimessa)	773.620
VERONA	VIA DEL CASALINO,6	316.088
VERONA	VIA CATTANEO,26	615.682
MILANO	VIA INVERIGO 4/6 SEDE	1.845.170
VERONA	VIA PIRANDELLO, 37	1.840.951
VERONA	VIA MANIN, 6/8	217.283
<b>TOTALE</b>		<b>164.996.706</b>

IL RAPPRESENTANTE LEGALE DELLA SOCIETA'

IL PRESIDENTE CAMADINI Dott. GIUSEPPE

I SINDACI

GIAROLLI Dott. FRANCO

LAI Prof. Dott. ALESSANDRO

SECCAMANI MAZZOLI Dott. GIOVANNIMARIA

SOCIETA' CATTOLICA DI ASSICURAZIONE  
Coop. a r.l. - Sede di Verona

ESERCIZIO 2001

COPERTURE RISERVE TECNICHE RAMO DANNI

CREDITI VERSO RIASSICURATORI ATTRIBUITI AL PUNTO B.1:

Crediti verso riassicuratori al netto delle partite debitorie, comprese le quote di riserve a loro carico.

Riserve premi e sinistri a carico riassicuratori su cessioni dirette 171.568.000

Crediti meno debiti verso compagnie riassicuratrici su nostre cessioni dirette per c/ liquido e per c/ deposito 16.274.000

Riduzione al 90% 169.057.800

Ammontare indicato dalla Società al punto B.1 delle attività ammesse a copertura delle riserve tecniche 167.812.270

IL RAPPRESENTANTE LEGALE DELLA SOCIETA'

IL PRESIDENTE CAMADINI Dott. GIUSEPPE

I SINDACI

GIAROLLI Dott. FRANCO

LAI Prof. Dott. ALESSANDRO

SECCAMANI MAZZOLI Dott. GIOVANNIMARIA

SOCIETA' CATTOLICA DI ASSICURAZIONE  
Coop. a r.l. - Sede di Verona

ESERCIZIO 2001

COPERTURE RISERVE TECNICHE RAMO DANNI

CREDITI NEI CONFRONTI DI ASSICURATI ATTRIBUITI AL PUNTO B.3.1:

Crediti nei confronti di assicurati	<u>71.501.000</u>
Ammontare indicato a copertura	<u>35.745.557</u>

IL RAPPRESENTANTE LEGALE DELLA SOCIETA'

IL PRESIDENTE CAMADINI Dott. GIUSEPPE

I SINDACI

GIAROLLI Dott. FRANCO

LAI Prof. Dott. ALESSANDRO

SECCAMANI MAZZOLI Dott. GIOVANNIMARIA

SOCIETA' CATTOLICA DI ASSICURAZIONE  
Coop. a r.l. - Sede di Verona

ESERCIZIO 2001

COPERTURE RISERVE TECNICHE RAMO DANNI

CREDITI NEI CONFRONTI DI INTERMEDIARI ATTRIBUITI AL PUNTO B.3.2:

I crediti nei confronti di agenti, al netto delle partite debitorie, derivanti da operazioni di assicurazione diretta ed effettivamente esigibili da meno di tre mesi, sono quelli che risultano dai saldi di cassa di agenzia al 31/12/2001.  
L'importo complessivo di Euro 55.432.000

Ammontare indicato a copertura

44.090.471

IL RAPPRESENTANTE LEGALE DELLA SOCIETA'

IL PRESIDENTE CAMADINI Dott. GIUSEPPE

I SINDACI

GIAROLLI Dott. FRANCO

LAI Prof. Dott. ALESSANDRO

SECCAMANI MAZZOLI Dott. GIOVANNIMARIA

SOCIETA' CATTOLICA DI ASSICURAZIONE  
Coop. a r.l. - Sede di Verona

ESERCIZIO 2001

COPERTURE RISERVE TECNICHE RAMO DANNI

PROVVIGIONI DI ACQUISIZIONE ATTRIBUITE AL PUNTO C.3:

Provvigioni di acquisizione da ammortizzare 23.241.897

Ammontare indicato dalla Società al punto C.3 delle attività  
ammesse a copertura delle riserve tecniche nel limite del 90%  
delle provvigioni di acquisizione da ammortizzare 20.917.707

IL RAPPRESENTANTE LEGALE DELLA SOCIETA'

IL PRESIDENTE CAMADINI Dott. GIUSEPPE

I SINDACI

GIAROLLI Dott. FRANCO

LAI Prof. Dott. ALESSANDRO

SECCAMANI MAZZOLI Dott. GIOVANNIMARIA

SOCIETA' CATTOLICA DI ASSICURAZIONE  
Coop. a r.l. - Sede di Verona

ESERCIZIO 2001

COPERTURE RISERVE TECNICHE RAMO DANNI

DEPOSITI BANCARI ATTRIBUITI AL PUNTO D:

11.091.885

IL RAPPRESENTANTE LEGALE DELLA SOCIETA'

IL PRESIDENTE CAMADINI Dott. GIUSEPPE

I SINDACI

GIAROLLI Dott. FRANCO

LAI Prof. Dott. ALESSANDRO

SECCAMANI MAZZOLI Dott. GIOVANNIMARIA

RELAZIONE  
DEL COLLEGIO SINDACALE





## RELAZIONE DEL COLLEGIO SINDACALE

---

Signori Soci,

è sottoposto al Vostro esame il bilancio di Società Cattolica di Assicurazione Coop. a r.l. relativo all'esercizio chiuso al 31 dicembre 2001 che presenta un utile netto di euro 43.606.500. Il Consiglio di Amministrazione ha altresì approvato il bilancio consolidato di Gruppo, che presenta un utile consolidato netto di euro 52.519.838.

Tali bilanci, redatti dagli Amministratori ai sensi di legge e da questi regolarmente comunicati al Collegio Sindacale unitamente alle Relazioni sulla Gestione, rispettivamente della Società e del Gruppo, allegano anche le Relazioni della Società di revisione. Al bilancio della Società è del pari allegata la Relazione dell'Attuario, in ordine al computo delle riserve tecniche.

Per quanto di nostra spettanza, nel corso dell'esercizio abbiamo svolto l'attività di vigilanza prevista dalla legge. Nel redigere la presente Relazione abbiamo altresì tenuto conto delle Comunicazioni CONSOB contraddistinte dai n. DEM/1025564 del 6 aprile 2001 e n. DAC/RM/97001574 del 20 febbraio 1997.

In particolare, Vi rendiamo noto quanto segue:

- il Collegio Sindacale è stato correttamente informato sulle operazioni di maggior rilievo economico assunte da Società Cattolica di Assicurazione nel passato esercizio tramite notizie e dati riferiti nel corso delle sedute di Consiglio di Amministrazione, alle quali il Collegio ha sempre assistito, e con comunicazioni periodiche dirette al Presidente del Collegio. Il Consiglio di Amministrazione, nel passato esercizio, ha pertanto tempestivamente riferito al Collegio, secondo le modalità statutarie e con periodicità almeno trimestrale, l'attività svolta e le maggiori operazioni di rilievo economico, finanziario e patrimoniale effettuate dalla Società e dalle Società controllate e ciò in aderenza al dettato dell'art. 150, comma 1, del D. Lgs. n. 58/1998 e dell'art. 43 dello Statuto sociale. Il Consiglio di Amministrazione Vi ha riferito di tali operazioni nella Sua Relazione sulla Gestione alla quale si rinvia,

---

con particolare riguardo ai paragrafi “Società e Gruppo” nonché “Accordi di *partnership*”.

Riteniamo che dette operazioni siano conformi alla legge, allo statuto, e non siano manifestamente imprudenti o azzardate, in potenziale conflitto di interessi, in contrasto con le delibere assunte dall’Assemblea o tali da compromettere l’integrità del patrimonio aziendale;

- il Collegio Sindacale non ha riscontrato operazioni atipiche e/o inusuali effettuate con terzi, con parti correlate o infragruppo. Le operazioni con parti correlate o infragruppo di natura ordinaria sono illustrate nella Relazione sulla Gestione (ai paragrafi “Operazioni con parti correlate” e “Rapporti operativi con controllate e collegate”) a cui si rinvia anche per quanto attiene alle loro caratteristiche e ai loro effetti economici, questi ultimi riassunti alla tavola 3 “Rapporti patrimoniali ed economici” distintamente per Società controllate e collegate. Per quanto di nostra spettanza, riteniamo che dette operazioni siano congrue e rispondano all’interesse della Società. In particolare, nella determinazione dei prezzi di trasferimento infragruppo, la Società si è avvalsa della consulenza della Società KPMG Audit in ordine alla individuazione dei criteri e delle modalità operative di computo nelle singole fattispecie. I risultati di tali analisi sono stati portati all’attenzione di questo Collegio, che li ha condivisi.

Il Consiglio di Amministrazione, nella Relazione sulla Gestione, ha peraltro precisato che le condizioni pattuite rientrano tra quelle stipulate sul mercato. Desideriamo segnalare infine che la Società ha avviato un processo volto al miglioramento delle procedure idonee a garantire la tempestiva e completa rilevazione delle operazioni con parti correlate;

- per quanto visto al punto precedente, riteniamo che la Relazione sulla Gestione degli Amministratori descriva in forma adeguata le operazioni infragruppo o con parti correlate, attestando altresì l’inesistenza di operazioni atipiche e/o inusuali;
-

- la Società di Revisione Reconta Ernst & Young s.p.a. ha rilasciato in data 8 aprile 2002 le relazioni ai sensi dell’art. 156 del D. Lgs. n. 58/1998 in cui si attesta che il bilancio di esercizio e il bilancio consolidato al 31 dicembre 2001 rappresentano in modo veritiero e corretto la situazione patrimoniale e finanziaria e il risultato economico della Società e del Gruppo, senza alcun rilievo né richiamo di informativa;
- nel corso dell’esercizio non sono pervenute al Collegio denunce a sensi dell’art. 2408 codice civile;
- al Collegio Sindacale non sono pervenuti esposti nel corso del 2001. Nel mese di febbraio del 2002 è pervenuto un esposto al quale la Società ha dato adeguata risposta;
- la Società ha conferito alla Società di Revisione Reconta Ernst & Young s.p.a. alcuni incarichi ultrannuali, diversi dalla revisione legale, ma che le vigenti norme richiedono siano affidati ad una Società di Revisione, i cui costi, escluse le spese vive e l’Iva, sono stati preventivati su base annuale come di seguito (in migliaia di euro):
  - esame del “rendiconto annuale della gestione dei fondi interni”: 61,4;
  - attestazione del tasso di rendimento annuale delle gestioni separate: 45,4;
  - rev. cont. del Fondo pensione aperto Cattolica gestione previdenza: 2,6.

Si precisa altresì che, nell’ambito delle Società incluse nell’area di consolidamento, gli incarichi ultrannuali della medesima natura assegnati alla predetta Società di Revisione hanno comportato previsioni di costo annuale per complessivi euro 141 mila euro, escluse le spese vive e l’Iva. Sempre nell’ambito delle Società incluse nell’area di consolidamento, sono stati affidati altri incarichi a Reconta Ernst & Young s.p.a., che hanno comportato costi per 19,9 mila euro, escluse le spese vive e l’Iva;

---

- 
- al fine di accertare l’eventuale conferimento di incarichi a soggetti legati da rapporti continuativi alla Società di Revisione incaricata ed i relativi costi, il Collegio ha provveduto a formulare esplicita richiesta a Reconta Ernst & Young s.p.a. in ordine ai soggetti ad essa legati con tali tipi di rapporto. La Società di Revisione, con lettera 23 gennaio 2002 diretta al Presidente del Collegio Sindacale, ha comunicato, in armonia con quanto richiesto da CONSOB con la comunicazione n. DEM/1025564 del 6 aprile 2001: a) di non avere in essere rapporti partecipativi con Società o studi professionali; b) di essere a conoscenza che le Società appartenenti al *network* internazionale Ernst & Young International (EYI) sono: Ernst & Young s.p.a. – Revind s.r.l. – Ernst & Young Business School s.r.l.; la predetta Società di Revisione dichiara peraltro di ignorare la natura dello specifico rapporto contrattuale di tali Società nell’ambito del detto *network*.

La Società di revisione ha altresì precisato che lo Studio Associato Legale Tributario è corrispondente in Italia della EYI.

Dagli accertamenti effettuati, risulta a questo Collegio che la Società Cattolica di Assicurazione ha conferito, fra i soggetti sovraindicati, alla Ernst & Young s.p.a. incarichi di assistenza attuariale e professionale che hanno comportato un costo, escluse le spese vive e l’Iva, di 119,3 mila euro. Cattolica ha conferito, inoltre, allo Studio Associato Legale e Tributario incarichi di consulenza e/o assistenza fiscale, relativa al contenzioso nonché al complesso progetto di riorganizzazione societaria. Tali incarichi hanno comportato un costo, escluse le spese vive e l’Iva, di 270,3 mila euro. Si precisa altresì che, nell’ambito delle Società incluse nell’area di consolidamento, sono stati affidati incarichi ai medesimi soggetti sovraindicati. In particolare, gli incarichi di consulenza e assistenza assegnati alla Ernst & Young s.p.a. hanno comportato costi, escluse le spese vive e l’Iva, per 49,1 mila euro, mentre gli incarichi affidati al predetto Studio Associato Legale e Tributario, prevalentemente per la consulenza e assistenza al progetto di riorganizzazione societaria, hanno comportato costi, escluse le spese vive e l’Iva, per ulteriori 356,5 mila euro;

---

- nel corso dell’esercizio, il Collegio Sindacale ha formulato i pareri previsti dalla legge. Il contenuto di tali pareri non è risultato in contrasto con le delibere successivamente assunte dal Consiglio di Amministrazione;
  - l’attività del Collegio Sindacale nel corso del 2001 ha comportato n. 23 riunioni collegiali. Inoltre, il Collegio Sindacale ha assistito all’Assemblea ordinaria e straordinaria dello scorso esercizio, è stato sempre presente alle riunioni del Consiglio di Amministrazione che sono state n. 14, alle riunioni del Comitato Esecutivo che sono state n. 28, nonché alle riunioni del Comitato per il controllo interno (che sono state n. 3) e del Comitato per la remunerazione degli amministratori (che sono state n. 2). Il Collegio ha inoltre assistito ai convegni indetti dagli Amministratori durante la complessa elaborazione dei piani di ristrutturazione del Gruppo. I membri del Collegio Sindacale di Società Cattolica rivestono inoltre, ai sensi delle comunicazione Consob DAC/RM/97001574 del 20 febbraio 1997, la carica di Sindaco in talune Società del Gruppo, al fine di assicurare l’acquisizione delle informazioni necessarie ad adempiere le funzioni di propria competenza. Il Collegio Sindacale ha comunque intrattenuto rapporti con i Collegi delle Società di Gruppo, al fine di meglio garantire il coordinamento dell’attività di controllo e delle correlate informazioni;
  - nello svolgimento del mandato, il Collegio Sindacale ha acquisito conoscenza ed ha vigilato, per quanto di competenza, sul rispetto dei principi di corretta amministrazione, tramite osservazione diretta, raccolta di informazioni dai responsabili della funzione amministrativa e dai responsabili di specifiche aree funzionali e attraverso incontri con la Società di Revisione Reconta Ernst & Young s.p.a. e ciò ai fini del reciproco scambio di dati ed informazioni rilevanti. Dall’attività svolta, il Collegio conferma l’osservanza di principi di corretta amministrazione;
  - il Collegio Sindacale ha acquisito conoscenza e vigilato sull’adeguatezza della struttura organizzativa della Società e del
-

---

Gruppo, ora articolato in diverse Società controllate operanti secondo un programma, ancora in evoluzione, di graduale armonizzazione con la Capogruppo, anche riguardo ai sistemi informativi. Il Collegio Sindacale ha potuto constatare che la Società ha posto in essere processi volti alla integrazione e armonizzazione delle attività operative, amministrative e di controllo delle Società del Gruppo. In tal senso, membri dell'Alta Direzione e del Consiglio di Amministrazione della Società sono presenti nei Consigli di Amministrazione delle controllate. Il processo di sviluppo organizzativo e informativo intrapreso è correlato e coerente alle strategie formulate, alle dimensioni raggiunte e all'articolazione delle attività svolte. In particolare, appare significativo sottolineare il progetto di sviluppo della funzione "Finanza" anche attraverso l'istituzione del "Comitato finanza", il cui avvio operativo ha avuto inizio nei primi mesi del 2002;

- il Collegio Sindacale ha valutato e vigilato sull'adeguatezza del sistema di controllo interno, raccogliendo informazioni attraverso frequenti incontri con gli addetti al servizio di revisione interna, la lettura dei loro rapporti predisposti secondo un programma preventivamente formulato, il monitoraggio dei più significativi interventi posti in essere dalla struttura. La Società, opportunamente, sta peraltro continuando ad implementare processi di miglioramento del proprio sistema di controllo anche in relazione alle accresciute esigenze di Gruppo e stanti le maggiori necessità dovute al significativo sviluppo in essere. Il rafforzamento del sistema di controllo interno rappresenta un obiettivo condiviso che potrà trovare nel "Comitato per il controllo interno" un significativo punto di riferimento;
  - è stata valutata l'adeguatezza del sistema amministrativo-contabile con particolare riferimento all'affidabilità della struttura ed alla capacità di questa a rappresentare correttamente i fatti di gestione e ciò mediante l'ottenimento di informazioni dai responsabili delle rispettive funzioni, l'esame dei documenti aziendali e l'analisi dei risultati del lavoro svolto dalla Società di Revisione. Al riguardo non emergono elementi che debbano essere segnalati nella presente Relazione;
-

- la presenza di membri dell’Alta Direzione e del Consiglio di Amministrazione della Società nei Consigli di Amministrazione delle Società controllate consente, oltre a quanto sopra già evidenziato, l’assolvimento degli obblighi previsti dall’art. 114, comma 2, del D.Lgs. n. 58/1998;
- nel corso delle riunioni tenutesi con i revisori ai sensi dell’art. 150, comma 2, del D.Lgs. 58/98 non sono emersi aspetti rilevanti;
- Società Cattolica ha aderito al “Codice di autodisciplina” del Comitato per la *Corporate Governance* delle società quotate, per quanto compatibile alla natura del proprio assetto istituzionale di società cooperativa. In attuazione a tale adesione, il Consiglio di Amministrazione ha istituito sia il “Comitato per il controllo interno” che il “Comitato per la remunerazione degli amministratori”. Entrambi i Comitati hanno iniziato la loro attività, provvedendo innanzitutto alla predisposizione dei rispettivi regolamenti. Il Collegio Sindacale, nella persona del suo Presidente e/o dei suoi membri effettivi, ha sempre presenziato alle riunioni di tali Comitati;
- per quanto sopra esposto, il Collegio Sindacale può attestare che nel corso dell’attività di vigilanza e controllo non sono emersi fatti significativi tali da richiedere la segnalazione agli Organi di controllo o la menzione nella presente Relazione. Anche dai Collegi Sindacali e dalle Società di Revisione delle Società controllate non sono pervenute osservazioni da segnalare in questa sede;
- in relazione alle proposte da rappresentare all’assemblea ai sensi dell’art. 153, comma 2, del D.Lgs 58/98, si rimanda a quanto verrà indicato successivamente ad alcune considerazioni specifiche, proprie del settore assicurativo.

\* \* \*

Vi precisiamo altresì quanto segue:

---

- 
1. oltre ai predetti accertamenti, il Collegio Sindacale ha effettuato, ove applicabili, ulteriori specifiche verifiche, anche tramite l'utilizzo di campioni ritenuti adeguati alle fattispecie prese in considerazione, in ottemperanza alle circolari ed ai provvedimenti ISVAP attualmente applicabili, alla luce delle disposizioni introdotte dal D.Lgs. n. 343/99, e così come indicati dalla circolare ISVAP del 18 gennaio 2000 n. 364/D, punto 5;
  2. il margine di solvibilità della Società, di cui ai D.Lgs. n. 174/95 per i rami vita e n. 175/95 per i rami danni, è ampiamente soddisfatto ed evidenzia un rapporto di copertura superiore al minimo di legge di 2 volte per i rami vita e di 6 volte per i rami danni;
  3. in ottemperanza alle disposizioni contenute nella circolare ISVAP n. 176 del 27 aprile 1992 in materia di controllo delle attività destinate alla copertura delle riserve tecniche, abbiamo verificato la piena disponibilità e l'assenza di vincoli e gravami sulle attività stesse, nonché il rispetto da parte della Società dei requisiti di ammissibilità e dei limiti di investimento previsti dalle norme;
  4. in materia di classificazione e valutazione del portafoglio titoli, la Società ha operato in conformità alle linee guida stabilite dalle delibere del Consiglio di Amministrazione assunte ai sensi del Provvedimento ISVAP n. 893 del 18 giugno 1998. Non risultano inoltre trasferimenti di titoli dal comparto del circolante a quelli dei titoli ad utilizzo durevole. Con riguardo ai titoli immobilizzati, si sottolinea che il Consiglio di Amministrazione ha provveduto a valutare gli stessi in conformità a quanto disposto dall'art. 16, comma 3, del D.Lgs 26.5.1997 n. 173 e dalla circolare ISVAP n. 475/D del 27 febbraio 2002, penultimo capoverso;
  5. le operazioni su strumenti finanziari derivati, effettuate nel corso del 2001 ed esposte in dettaglio nella Nota Integrativa, sono state poste in essere in conformità alle direttive impartite dal Consiglio di Amministrazione. La Società ha effettuato le relative comunicazioni periodiche all'ISVAP;
-



- 
6. in materia di antiriciclaggio la Società ha adempiuto agli obblighi previsti dalla legge n. 197/91;
  7. la “Riserva acquisto azioni proprie” è iscritta a bilancio per 68.736 euro. L’acquisto di azioni proprie è stato sospeso dal Consiglio di Amministrazione con delibera del 14 marzo 2000. Nell’attivo patrimoniale residuano n. 2.876 azioni proprie iscritte per 68.736 euro;
  8. la Società di Revisione incaricata ha attestato, con la Relazione rilasciata in data 16 marzo 2002, che il rendiconto della fase di accumulo del “Fondo Pensione Aperto Cattolica Gestione Previdenza – Fondo Pensione Aperto a Contribuzione Definita” è stato redatto con chiarezza e rappresenta in modo veritiero e corretto la situazione del patrimonio e la variazione dell’attivo netto destinato alle prestazioni del fondo stesso.
-

---

Signori Soci,

tenendo conto delle considerazioni sulla gestione e sulle sue risultanze, il Collegio Sindacale Vi propone di approvare il bilancio al 31 dicembre 2001 così come predisposto dal Consiglio di Amministrazione.

In merito alla proposta di riparto dell'utile d'esercizio formulata dal Consiglio di Amministrazione, essa è in armonia con le norme dello Statuto sociale vigente e trova il nostro pieno assenso.

Abbiamo inoltre preso atto della proposta di distribuzione di un dividendo straordinario di 0,22 euro per azione con utilizzo della riserva straordinaria. Attestiamo che anche tale distribuzione è pienamente compatibile con la preservazione delle condizioni di equilibrio economico, finanziario e patrimoniale della Società.

Verona, 9 aprile 2002

IL COLLEGIO SINDACALE  
(Dott. Franco Giarolli)  
(Dott. Giovannimaria Seccamani Mazzoli)  
(Prof. Dott. Alessandro Lai)

---

RELAZIONE DELLA SOCIETÀ DI REVISIONE  
E RELAZIONE DELL'ATTUARIO



SOCIETA' CATTOLICA DI ASSICURAZIONE COOP. A R.L.

BILANCIO D'ESERCIZIO  
CHIUSO AL 31 DICEMBRE 2001

RELAZIONE DELLA SOCIETA' DI REVISIONE  
AI SENSI DELL'ART.156 DEL D.LGS. 24.2.1998, N.58,  
DELL'ART.62 DEL D.LGS. 17.3.1995, N.174  
E DELL'ART.73 DEL D.LGS. 17.3.1995, N.175

RELAZIONE DELLA SOCIETÀ DI REVISIONE  
ai sensi dell'art.156 del D.Lgs. 24.2.1998, n.58,  
dell'art.62 del D.Lgs. 17.3.1995, n.174  
e dell'art.73 del D.Lgs. 17.3.1995, n.175

Ai Soci della  
Società Cattolica di Assicurazione Coop. a r.l.

1. Abbiamo svolto la revisione contabile del bilancio d'esercizio della Società Cattolica di Assicurazione Coop. a r.l. chiuso al 31 dicembre 2001. La responsabilità della redazione del bilancio compete agli amministratori della Società Cattolica di Assicurazione Coop. a r.l.. E' nostra la responsabilità del giudizio professionale espresso sul bilancio e basato sulla revisione contabile.
2. Il nostro esame è stato condotto secondo i principi e i criteri per la revisione contabile raccomandati dalla CONSOB integrati, ove necessario, sulla base di procedure di revisione specifiche per il bilancio di imprese assicuratrici. In conformità ai predetti principi e criteri, la revisione è stata pianificata e svolta al fine di acquisire ogni elemento necessario per accertare se il bilancio d'esercizio sia viziato da errori significativi e se risulti, nel suo complesso, attendibile. Il procedimento di revisione comprende l'esame, sulla base di verifiche a campione, degli elementi probativi a supporto dei saldi e delle informazioni contenuti nel bilancio, nonché la valutazione dell'adeguatezza e della correttezza dei criteri contabili utilizzati e della ragionevolezza delle stime effettuate dagli amministratori. Relativamente all'esame delle voci di bilancio riguardanti le riserve tecniche iscritte nel passivo dello Stato Patrimoniale ci siamo avvalsi, ai sensi dell'art. 62 del D.Lgs. n.174/1995 e dell'art. 73 del D.Lgs. n.175/1995, della relazione rilasciataci da un attuario abilitato, qui allegata. Riteniamo che il lavoro svolto fornisca una ragionevole base per l'espressione del nostro giudizio professionale.


I bilanci di alcune società controllate e collegate sono stati esaminati da altri revisori che ci hanno fornito le relative relazioni. Il nostro giudizio espresso in questa relazione, per quanto riguarda gli importi delle partecipazioni che rappresentano il 33% ed il 2% rispettivamente delle voci azioni e quote di imprese e del totale attivo, è basato anche sulla revisione svolta da altri revisori.

Per il giudizio relativo al bilancio dell'esercizio precedente, i cui dati sono presentati ai fini comparativi secondo quanto richiesto dalla legge, si fa riferimento alla relazione da noi emessa in data 3 aprile 2001.

3. A nostro giudizio, il bilancio d'esercizio della Società Cattolica Coop. a r.l. al 31 dicembre 2001 è conforme alle norme che ne disciplinano i criteri di redazione; esso pertanto è redatto con chiarezza e rappresenta in modo veritiero e corretto la situazione patrimoniale e finanziaria e il risultato economico della Società.

Verona, 8 aprile 2002

RECONTA ERNST & YOUNG S.P.A.



Giovanni Aspes  
(Socio)

dott. Gianluca Ottaviani

dott. Mario Polignano

dott. Cristina Ferola

dott. Stefano Visintin

## RELAZIONE DELL'ATTUARIO

Ai sensi dell'art. 62 del D.lgs. 17 marzo 1995 n° 174 e dell'art. 73 del D.lgs. 17 marzo 1995 n° 175, come sostituiti rispettivamente dall'art. 79 lett. R) e dall'art. 80 lett. I) del D.lgs. 173/1997

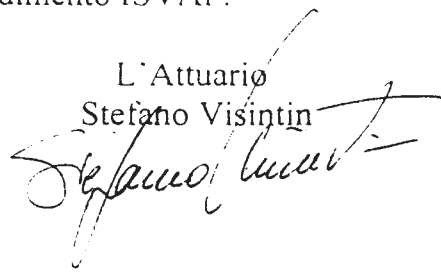
Alla Spett.le Soc. di Revisione  
Reconta Ernst & Young S.p.A.

**OGGETTO: "CATTOLICA DI ASSICURAZIONE COOP A.R.L S.p.A."**

**- Bilancio dell'esercizio 2001 -**

1. In esecuzione dell'incarico conferitomi, ho sottoposto a revisione attuariale le voci relative alle riserve del bilancio di esercizio della CATTOLICA DI ASSICURAZIONE COOP A.R.L S.p.A. chiuso al 31 dicembre 2001, al fine di esprimere il mio giudizio in merito alla sufficienza delle suddette riserve tecniche in conformità alle vigenti disposizioni di legge e regolamentari e a corrette tecniche attuariali nel rispetto dei principi di cui all'art. 2 del Provvedimento ISVAP n° 845 in data aprile 1998.
  - 2.1 A mio giudizio, nel loro complesso le riserve tecniche – gestione danni – della CATTOLICA DI ASSICURAZIONE COOP A.R.L S.p.A., al 31 dicembre 2001, sono sufficienti in conformità alle vigenti disposizioni di legge e regolamentari e a corrette tecniche attuariali nel rispetto dei principi di cui all'art. 2 del citato provvedimento ISVAP.
  - 2.2 A mio giudizio, nel loro complesso le riserve tecniche – gestione vita - della CATTOLICA DI ASSICURAZIONE COOP A.R.L S.p.A., al 31 dicembre 2001, sono sufficienti in conformità alle vigenti disposizioni di legge e regolamentari e a corrette tecniche attuariali nel rispetto dei principi di cui all'art. 2 del citato provvedimento ISVAP.

L'Attuario  
Stefano Visintin



Milano, 28 marzo 2002







Stampato nel mese di settembre 2002  
presso Intergrafica Verona s.r.l.  
(Verona)

